

**MAGDEBURGER SİGORTA
ANONİM ŞİRKETİ**

31 ARALIK 2023 TARİHİ İTİBARIYLA
HAZIRLANAN FİNANSAL TABLOLAR VE
BAĞIMSIZ DENETÇİ RAPORU

BAĞIMSIZ DENETÇİ RAPORU

Magdeburger Sigorta A.Ş. Genel Kurulu'na

A) Finansal Tabloların Bağımsız Denetimi

1) Görüş

Magdeburger Sigorta A.Ş.'nin ("Şirket") 31 Aralık 2023 tarihli bilançosu ile aynı tarihte sona eren hesap dönemine ait; gelir tablosu, özsermaye değişim tablosu ve nakit akış tablosu ile önemli muhasebe politikalarının özeti de dahil olmak üzere finansal tablo dipnotlarından oluşan finansal tablolarını denetlemiş bulunuyoruz.

Görüşümüze göre ilişikteki finansal tablolar, Şirket'in 31 Aralık 2023 tarihi itibarıyla finansal durumunu ve aynı tarihte sona eren hesap dönemine ait finansal performansını ve nakit akışlarını, sigortacılık mevzuatı gereği yürürlükte bulunan muhasebe ve finansal raporlamaya ilişkin düzenlemeler ve bunlar ile düzenlenmeyen konularda Türkiye Finansal Raporlama Standartları (TFRS) hükümlerini içeren; "Sigortacılık Muhasebe ve Finansal Raporlama Mevzuatı"na uygun olarak tüm önemli yönleriyle gerçeğe uygun bir biçimde sunmaktadır.

İşletmenin Sürekliliğiyle İlgili Önemli Belirsizlik

Şirket, 31 Aralık 2023 tarihi itibarıyla sona eren yıl içerisinde 87.514.733 TL zarar etmiş (31 Aralık 2022: 354.877.821 TL zarar), cari dönem zararı ile birlikte 603.734.591 TL (31 Aralık 2022: 516.219.858 TL geçmiş yıl zararları) birikmiş geçmiş yıl zararları ve pozitif 86.629.752 TL (31 Aralık 2022: negatif 176.167.882 TL) özkaynak oluşturmuştur. Sigorta ve Reasürans ile Emeklilik Şirketlerinin Sermaye Yeterliliklerinin Ölçülmesine ve Değerlendirilmesine İlişkin Yönetmelik uyarınca belirlenen özsermayesi 98.324.810 TL olup gerekli özsermaye tutarı olan 410.441.499 TL'den 312.116.689 TL daha düşüktür (31 Aralık 2022: 176.167.882 TL özsermaye açığı). 6102 sayılı Türk Ticaret Kanunu'nun ("TTK") 376'ncı maddesine göre 31 Aralık 2023 tarihi itibarıyla Şirket'in sermaye ve yasal yedekler toplamının karşılıksız kalması sebebi ile Şirket'in borca batık olma şüphesi bulunmaktadır. Şirket yönetimi TTK'nın 376. maddesinde işaret edilen aksiyonları almak durumundadır. Bu durum işletmenin sürekliliğine dair önemli bir belirsizlik ortaya koymaktadır. Şirket Yönetimi'nin konu ile ilgili açıklamalarına finansal tabloların 2.26. dipnotunda yer verilmiştir. Bu husus görüşümüzü etkilememektedir.

2) Kilit Denetim Konuları

Kilit denetim konuları, mesleki muhakememize göre cari döneme ait finansal tabloların bağımsız denetiminde en çok önem arz eden konulardır. Kilit denetim konuları, bir bütün olarak finansal tabloların bağımsız denetimi çerçevesinde ve finansal tablolara ilişkin görüşümüzün oluşturulmasında ele alınmış olup, bu konular hakkında ayrı bir görüş bildirmiyoruz.

Kilit Denetim Konusu	Denetimde bu konu nasıl ele alındı
<p><i>Teknik Karşılıklar</i></p> <p>31 Aralık 2023 itibarıyla sigorta teknik karşılıklarının toplam tutarı 1.489.935.626 TL'dir.</p> <p>Teknik Karşılıklar Yönetmeliği uyarınca, muallak tazminat karşılığı, tahakkuk etmiş ve hesaben tespit edilmiş ancak ödenmemiş hasar ve tazminat bedelleri veya bu bedel hesaplanamamış ise tahmini bedelleri ile gerçekleşmiş ancak rapor edilmemiş hasar tazminat bedelleri için ayrılmaktadır. Nihai zararların tahmini için zarar karşılıkları modellenmekte, yasal, ekonomik ve çeşitli faktörlere/belirsizliklere duyarlı hesaplamalar yapılmakta; geçmiş hasar deneyimi, hasar gelişimi, piyasa koşulları da dikkate alınmaktadır.</p> <p>Şirket 31 Aralık 2023 itibarıyla 605.012.281 TL tutarında muallak tazminat karşılığı ayırmış olup söz konusu karşılıklar toplam teknik karşılıklar içerisinde önemli bir bakiyeyi oluşturmaktadır.</p> <p>Teknik karşılıklar içinde yer alan muallak tazminat karşılığı doğaları gereği önemli tahminler ve yönetim yargıları içermesi sebebi ile kilit denetim konusu olarak seçilmiştir.</p> <p>Teknik karşılıkların muhasebeleştirilmesi ile ilgili muhasebe politikaları ve kullanılan önemli muhasebe değerlendirme, tahmin ve varsayımların detayı için dipnot 2.5 ve dipnot 17'ye bakınız.</p>	<p>Bahse konu olan teknik karşılıkların denetiminde önemli kontrollerin tasarımı ve uygulanması değerlendirildi.</p> <p>Örnekleme yöntemi ile detay testlerin yapılması ve analitik denetim testlerinin uygulanması prosedürleri gerçekleştirildi. Kullanılan varsayımlar, değerlendirme yöntemlerinin tutarlılığının değerlendirilmesi, yeniden hesaplanması ve mevzuata uygunluğu denetim ekibimizin bir parçası olan uzman olarak kullandığımız sertifikalı aktüerler tarafından aktüeryal teknikler kullanılarak değerlendirildi ve kontrol edildi.</p> <p>Bunlara ilave olarak, söz konusu teknik karşılıklarla ilgili olarak 17 ve 2.5 numaralı finansal tablo dipnotlarında yer alan açıklamaların Sigortacılık Muhasebe ve Finansal Raporlama Mevzuatı'na uygunluğu ve tutarlılığı kontrol edildi.</p>

3) Yönetimin ve Üst Yönetimden Sorumlu Olanların Finansal Tablolara İlişkin Sorumlulukları

Şirket yönetimi; finansal tabloların Sigortacılık Muhasebe ve Finansal Raporlama Mevzuatı'na uygun olarak hazırlanmasından, gerçeğe uygun bir biçimde sunumundan ve hata veya hile kaynaklı önemli yanlışlık içermeyecek şekilde hazırlanması için gerekli gördüğü iç kontrolden sorumludur.

Finansal tabloları hazırlarken yönetim; Şirket'in sürekliliğini devam ettirme kabiliyetinin değerlendirilmesinden, gerektiğinde süreklilikle ilgili hususları açıklamaktan ve Şirket'i tasfiye etme ya da ticari faaliyeti sona erdirmeye niyeti ya da mecburiyeti bulunmadığı sürece işletmenin sürekliliği esasını kullanmaktan sorumludur.

Üst yönetimden sorumlu olanlar, Şirket'in finansal raporlama sürecinin gözetiminden sorumludur.

4) Bağımsız Denetçinin Finansal Tabloların Bağımsız Denetimine İlişkin Sorumlulukları

Bir bağımsız denetimde, biz bağımsız denetçilerin sorumlulukları şunlardır:

Amacımız, bir bütün olarak finansal tabloların hata veya hile kaynaklı önemli yanlışlık içerip içermediğine ilişkin makul güvence elde etmek ve görüşümüzü içeren bir bağımsız denetçi raporu düzenlemektir. Sigortacılık mevzuatı gereği yürürlükte bulunan bağımsız denetim ilkelerine ilişkin düzenlemelere ve BDS'lere uygun olarak yürütülen bir bağımsız denetim sonucunda verilen makul güvence; yüksek bir güvence seviyesidir ancak, var olan önemli bir yanlışlığın her zaman tespit edileceğini garanti etmez. Yanlışlıklar hata veya hile kaynaklı olabilir. Yanlışlıkların, tek başına veya toplu olarak, finansal tablo kullanıcılarının bu tablolara istinaden alacakları ekonomik kararları etkilemesi makul ölçüde bekleniyorsa bu yanlışlıklar önemli olarak kabul edilir.

Sigortacılık mevzuatı gereği yürürlükte bulunan bağımsız denetim ilkelerine ilişkin düzenlemelere ve BDS'lere uygun olarak yürütülen bir bağımsız denetimin gereği olarak, bağımsız denetim boyunca mesleki muhakememizi kullanmakta ve mesleki şüpheçiliğimizi sürdürmekteyiz. Tarafımızca ayrıca:

- Finansal tablolardaki hata veya hile kaynaklı “önemli yanlışlık” riskleri belirlenmekte ve değerlendirilmekte; bu risklere karşılık veren denetim prosedürleri tasarlanmakta ve uygulanmakta ve görüşümüze dayanak teşkil edecek yeterli ve uygun denetim kanıtı elde edilmektedir. (Hile; muvazaa, sahtekarlık, kasıtlı ihmal, gerçeğe aykırı beyan veya iç kontrol ihlali fiillerini içerebildiğinden, hile kaynaklı önemli bir yanlışlığı tespit edememe riski, hata kaynaklı önemli bir yanlışlığı tespit edememe riskinden yüksektir.)
- Şirket'in iç kontrolünün etkinliğine ilişkin bir görüş bildirmek amacıyla değil ama duruma uygun denetim prosedürlerini tasarlamak amacıyla denetimle ilgili iç kontrol değerlendirilmektedir.
- Yönetim tarafından kullanılan muhasebe politikalarının uygunluğu ile yapılan muhasebe tahminlerinin ve ilgili açıklamaların makul olup olmadığı değerlendirilmektedir.
- Elde edilen denetim kanıtlarına dayanarak, Şirket'in sürekliliğini devam ettirme kabiliyetine ilişkin ciddi şüphe oluşturabilecek olay veya şartlarla ilgili önemli bir belirsizliğin mevcut olup olmadığı hakkında ve yönetimin işletmenin sürekliliği esasını kullanmasının uygunluğu hakkında sonuca varılmaktadır. Önemli bir belirsizliğin mevcut olduğu sonucuna varmamız halinde, raporumuzda, finansal tablolardaki ilgili açıklamalara dikkat çekmemiz ya da bu açıklamaların yetersiz olması durumunda olumlu görüş dışında bir görüş vermemiz gerekmektedir. Vardığımız sonuçlar, bağımsız denetçi raporu tarihine kadar elde edilen denetim kanıtlarına dayanmaktadır. Bununla birlikte, gelecekteki olay veya şartlar Şirket'in sürekliliğini sona erdirebilir.

5) Bağımsız Denetçinin Finansal Tabloların Bağımsız Denetimine İlişkin Sorumlulukları (Devamı)

- Finansal tabloların, açıklamalar dahil olmak üzere, genel sunumu, yapısı ve içeriği ile bu tabloların, temelini oluşturan işlem ve olayları gerçeğe uygun sunumu sağlayacak şekilde yansıtıp yansıtmadığı değerlendirilmektedir.

Diğer hususların yanı sıra, denetim sırasında tespit ettiğimiz önemli iç kontrol eksiklikleri dahil olmak üzere, bağımsız denetimin planlanan kapsamı ve zamanlaması ile önemli denetim bulgularını üst yönetimden sorumlu olanlara bildirmektediriz.

Bağımsızlığa ilişkin etik hükümlere uygunluk sağladığımızı üst yönetimden sorumlu olanlara bildirmiş bulunmaktayız. Ayrıca bağımsızlık üzerinde etkisi olduğu düşünülebilecek tüm ilişkiler ve diğer hususları ve -varsa- ilgili önlemleri üst yönetimden sorumlu olanlara iletmış bulunmaktayız.

Üst yönetimden sorumlu olanlara bildirilen konular arasından, cari döneme ait finansal tabloların bağımsız denetiminde en çok önem arz eden konuları yani kilit denetim konularını belirlemektediriz. Mevzuatın konunun kamuya açıklanmasına izin vermediği durumlarda veya konuyu kamuya açıklamanın doğuracağı olumsuz sonuçların, kamuya açıklamanın doğuracağı kamu yararını aşacağına makul şekilde beklendiği oldukça istisnai durumlarda, ilgili hususun bağımsız denetçi raporumuzda bildirilmemesine karar verebiliriz.

B) Mevzuattan Kaynaklanan Diğer Yükümlülüklerle İlişkin Rapor

6102 sayılı Türk Ticaret Kanunu'nun ("TTK") 402'nci maddesinin dördüncü fıkrası uyarınca; Şirket'in 1 Ocak – 31 Aralık 2023 hesap döneminde defter tutma düzeninin, finansal tablolarının, TTK ile Şirket esas sözleşmesinin finansal raporlamaya ilişkin hükümlerine uygun olmadığına dair önemli bir hususa rastlanmamıştır.

TTK'nın 402'nci maddesinin dördüncü fıkrası uyarınca; Yönetim Kurulu tarafımıza denetim kapsamında istenen açıklamaları yapmış ve talep edilen belgeleri vermiştir.

Bu bağımsız denetimi yürütüp sonuçlandıran sorumlu denetçi Ferda Akkılınç Ilıca'dır.

DRT BAĞIMSIZ DENETİM VE SERBEST MUHASEBECİ MALİ MÜŞAVİRLİK A.Ş.
Member of **DELOITTE TOUCHE TOHMATSU LIMITED**




Ferda Akkılınç Ilıca, SMMM
Sorumlu Denetçi

İstanbul, 8 Mart 2024


**MAGDEBURGER SİGORTA ANONİM ŞİRKETİ'NİN
31 ARALIK 2023 TARİHİ İTİBARIYLA HAZIRLANAN
FİNANSAL RAPORU**

T.C. Başbakanlık Hazine Müsteşarlığı tarafından yapılan düzenlemeler çerçevesinde yürürlükte bulunan muhasebe ilke ve standartlarına göre 31 Aralık 2023 tarihi itibarıyla hazırlanan finansal tablolar ve bunlara ilişkin açıklama ve dipnotların "Sigorta ve Reasürans Şirketleri ile Emeklilik Şirketlerinin Finansal Raporlamaları Hakkında Yönetmelik" hükümlerine ve Şirketimiz muhasebe kayıtlarına uygun olduğunu belirtiriz.

İstanbul, 8 Mart 2024


Özgür Cem Hancıoğlu
Yönetim Kurulu Başkanı


Ş. Mehmet Boz
Denetim Komitesi Üyesi



Serdar Tunçbilek
Denetim Komitesi Üyesi



A. Ceyhan Hancıoğlu
Genel Müdür




Başak Yavaş
Mali İşler Koordinatörü



Muhammed Sıvacı
Mali İşler Müdürü



Halil Kolbaşı
Aktüer (Sicil No:72)



İÇİNDEKİLER	SAYFA
BİLANÇO	1-5
GELİR TABLOSU.....	6-8
NAKİT AKIŞ TABLOSU.....	9
ÖZSERMAYE DEĞİŞİM TABLOSU	10
KAR DAĞITIM TABLOSU	11
FİNANSAL TABLOLARA İLİŞKİN AÇIKLAYICI DİPNOTLAR.....	12-66

MAGDEBURGER SİGORTA A.Ş.

31 ARALIK 2023 VE 2022 TARİHLERİ İTİBARIYLA AYRINTILI BİLANÇO

(Para Birimi aksi belirtilmedikçe Türk Lirası (TL) olarak gösterilmiştir.)

VARLIKLAR			
		Bağımsız Denetimden Geçmiş Cari Dönem 31 Aralık 2023	Bağımsız Denetimden Geçmiş Önceki Dönem 31 Aralık 2022
I- Cari Varlıklar	Dipnot		
A- Nakit ve Nakit Benzeri Varlıklar	14	949.765.767	471.554.743
1- Kasa	14	373	4.604
2- Alınan Çekler		-	-
3- Bankalar	14	936.517.820	364.697.951
4- Verilen Çekler ve Ödeme Emirleri		-	-
5- Banka Garantili ve Üç Aydan Kısa Vadeli Kredi Kartı Alacakları	14	13.247.574	106.852.188
6- Diğer Nakit ve Nakit Benzeri Varlıklar		-	-
B- Finansal Varlıklar ile Riski Sigortalılara Ait Finansal Yatırımlar	11	229.235.957	71.659.651
1- Satılmaya Hazır Finansal Varlıklar		119.479.381	-
2- Vadeye Kadar Elde Tutulacak Finansal Varlıklar	11	109.756.576	65.816.134
3- Alım Satım Amaçlı Finansal Varlıklar	11	-	5.843.517
4- Krediler		-	-
5- Krediler Karşılığı (-)		-	-
6- Riski Hayat Poliçesi Sahiplerine Ait Finansal Yatırımlar		-	-
7- Şirket Hissesi		-	-
8- Finansal Varlıklar Değer Düşüklüğü Karşılığı (-)		-	-
C- Esas Faaliyetlerden Alacaklar	12	343.366.670	153.915.485
1- Sigortacılık Faaliyetlerinden Alacaklar	12	340.844.078	135.801.812
2- Sigortacılık Faaliyetlerinden Alacaklar Karşılığı (-)		(10.505.408)	(2.984.378)
3- Reasürans Faaliyetlerinden Alacaklar	12	13.028.000	21.098.051
4- Reasürans Faaliyetlerinden Alacaklar Karşılığı (-)		-	-
5- Sigorta ve Reasürans Şirketleri Nezdindeki Depolar		-	-
6- Sigortalılara Krediler (İkrazlar)		-	-
7- Sigortalılara Krediler (İkrazlar) Karşılığı (-)		-	-
8- Emeklilik Faaliyetlerinden Alacaklar		-	-
9- Esas Faaliyetlerden Kaynaklanan Şüpheli Alacaklar	12	25.219.473	27.699.892
10- Esas Faaliyetlerden Kaynaklanan Şüpheli Alacaklar Karşılığı	12	(25.219.473)	(27.699.892)
D- İlişkili Taraflardan Alacaklar		-	2.202.432
1- Ortaklardan Alacaklar	4.2 ve 45	-	2.202.432
2- İştiraklerden Alacaklar		-	-
3- Bağlı Ortaklıklardan Alacaklar		-	-
4- Müşterek Yönetime Tabi Teşebbüslerden Alacaklar		-	-
5- Personelden Alacaklar		-	-
6- Diğer İlişkili Taraflardan Alacaklar		-	-
7- İlişkili Taraflardan Alacaklar Reeskontu (-)		-	-
8- İlişkili Taraflardan Şüpheli Alacaklar		-	-
9- İlişkili Taraflardan Şüpheli Alacaklar Karşılığı (-)		-	-
E- Diğer Alacaklar	4.2	4.796.912	190.994
1- Finansal Kiralama Alacakları		-	-
2- Kazanılmamış Finansal Kiralama Faiz Gelirleri (-)		-	-
3- Verilen Depozito ve Teminatlar		-	-
4- Diğer Çeşitli Alacaklar		4.796.912	190.994
5- Diğer Çeşitli Alacaklar Reeskontu (-)		-	-
6- Şüpheli Diğer Alacaklar		-	-
7- Şüpheli Diğer Alacaklar Karşılığı (-)		-	-
F- Gelecek Aylara Ait Giderler ve Gelir Tahakkukları	4.2	163.860.647	70.630.329
1- Ertelemiş Üretim Giderleri	4.2 ve 17	156.272.326	66.967.292
2- Tahakkuk Etmiş Faiz ve Kira Gelirleri		-	-
3- Gelir Tahakkukları		-	-
4- Gelecek Aylara Ait Diğer Giderler	4.2	7.588.321	3.663.037
G- Diğer Cari Varlıklar		8.431.014	1.919.647
1- Gelecek Aylar İhtiyacı Stoklar		-	-
2- Peşin Ödenen Vergiler ve Fonlar	4.2 ve 12	6.928.626	1.243.050
3- Ertelemiş Vergi Varlıkları		-	-
4- İş Avansları		7.426	28.935
5- Personele Verilen Avanslar		443.219	164.653
6- Sayım ve Tesellüm Noksanları		-	-
7- Diğer Çeşitli Cari Varlıklar		1.051.743	483.009
8- Diğer Cari Varlıklar Karşılığı		-	-
I- Cari Varlıklar Toplamı		1.699.456.967	772.073.281

Takip eden dipnotlar finansal tabloların ayrılmaz parçasını oluştururlar.

MAGDEBURGER SİGORTA A.Ş.

31 ARALIK 2023 VE 2022 TARİHLERİ İTİBARIYLA AYRINTILI BİLANÇO

(Para Birimi aksi belirtilmedikçe Türk Lirası (TL) olarak gösterilmiştir.)

VARLIKLAR		Bağımsız Denetimden Geçmiş Cari Dönem 31 Aralık 2023	Bağımsız Denetimden Geçmiş Önceki Dönem 31 Aralık 2022
II- Cari Olmayan Varlıklar	Dipnot		
A- Esas Faaliyetlerden Alacaklar		-	-
1- Sigortacılık Faaliyetlerinden Alacaklar		-	-
2- Sigortacılık Faaliyetlerinden Alacaklar Karşılığı (-)		-	-
3- Reasürans Faaliyetlerinden Alacaklar		-	-
4- Reasürans Faaliyetlerinden Alacaklar Karşılığı (-)		-	-
5- Sigorta ve Reasürans Şirketleri Nezdindeki Depolar		-	-
6- Sigortalılara Krediler (İkrazlar)		-	-
7- Sigortalılara Krediler (İkrazlar) Karşılığı (-)		-	-
8- Emeklilik Faaliyetlerinden Alacaklar		-	-
9- Esas Faaliyetlerden Kaynaklanan Şüpheli Alacaklar		-	-
10- Esas Faaliyetlerden Kaynaklanan Şüpheli Alacaklar Karşılığı (-)		-	-
B- İlişkili Taraflardan Alacaklar		-	-
1- Ortaklardan Alacaklar		-	-
2- İştiraklerden Alacaklar		-	-
3- Bağlı Ortaklıklardan Alacaklar		-	-
4- Müşterek Yönetime Tabi Teşebbüslerden Alacaklar		-	-
5- Personelden Alacaklar		-	-
6- Diğer İlişkili Taraflardan Alacaklar		-	-
7- İlişkili Taraflardan Alacaklar Reeskontu (-)		-	-
8- İlişkili Taraflardan Şüpheli Alacaklar		-	-
9- İlişkili Taraflardan Şüpheli Alacaklar Karşılığı (-)		-	-
C- Diğer Alacaklar	12	303.062	203.045
1- Finansal Kiralama Alacakları		-	-
2- Kazanılmamış Finansal Kiralama Faiz Gelirleri (-)		-	-
3- Verilen Depozito ve Teminatlar	12	303.062	203.045
4- Diğer Çeşitli Alacaklar		-	-
5- Diğer Çeşitli Alacaklar Reeskontu (-)		-	-
6- Şüpheli Diğer Alacaklar		-	-
7- Şüpheli Diğer Alacaklar Karşılığı (-)		-	-
D- Finansal Varlıklar		-	-
1- Bağlı Menkul Kıymetler		-	-
2- İştirakler		-	-
3- İştirakler Sermaye Taahhütleri (-)		-	-
4- Bağlı Ortaklıklar		-	-
5- Bağlı Ortaklıklar Sermaye Taahhütleri (-)		-	-
6- Müşterek Yönetime Tabi Teşebbüsler		-	-
7- Müşterek Yönetime Tabi Teşebbüsler Sermaye Taahhütleri (-)		-	-
8- Finansal Varlıklar ve Riski Sigortalılara Ait Finansal Yatırımlar		-	-
9- Diğer Finansal Varlıklar		-	-
10- Finansal Varlıklar Değer Düşüklüğü Karşılığı (-)		-	-
E- Maddi Varlıklar	6	28.478.331	39.157.782
1- Yatırım Amaçlı Gayrimenkuller		-	-
2- Yatırım Amaçlı Gayrimenkuller Değer Düşüklüğü Karşılığı (-)		-	-
3- Kullanım Amaçlı Gayrimenkuller		-	-
4- Makine ve Teçhizatlar		-	-
5- Demirbaş ve Tesisatlar	6	11.990.600	7.688.030
6- Motorlu Taşıtlar	6	28.980.042	38.883.355
7- Diğer Maddi Varlıklar (Özel Maliyet Bedelleri Dahil)	6	2.675.575	1.930.557
8- Kiralama Yoluyla Edinilmiş Maddi Varlıklar	6	2.651.443	2.651.443
9- Birikmiş Amortismanlar	6	(17.819.329)	(11.995.603)
10- Maddi Varlıklara İlişkin Avanslar (Yapılmakta Olan Yatırımlar Dahil)		-	-
F- Maddi Olmayan Varlıklar	8	11.351.916	6.138.119
1- Haklar	8	8.843.587	2.224.122
2- Şerefîye		-	-
3- Faaliyet Öncesi Döneme Ait Giderler		-	-
4- Araştırma ve Geliştirme Giderleri		-	-
5- Diğer Maddi Olmayan Varlıklar		-	-
6- Birikmiş İtfalar (-)	8	(2.068.024)	(990.160)
7- Maddi Olmayan Varlıklara İlişkin Avanslar		4.576.353	4.904.157
G-Gelecek Yıllara Ait Giderler ve Gelir Tahakkukları	4.2	1.337.143	1.658.393
1- Ertelemiş Üretim Giderleri		-	-
2- Gelir Tahakkukları		-	-
3- Gelecek Yıllara Ait Diğer Giderler	4.2	1.337.143	1.658.393
H- Diğer Cari Olmayan Varlıklar	21	933.822	
1- Efektif Yabancı Para Hesapları		-	-
2- Döviz Hesapları		-	-
3- Gelecek Yıllar İhtiyacı Stoklar		-	-
4- Peşin Ödenen Vergiler ve Fonlar		-	-
5- Ertelemiş Vergi Varlıkları	21	933.822	-
6- Diğer Çeşitli Cari Olmayan Varlıklar		-	-
7- Diğer Cari Olmayan Varlıklar Amortismanı (-)		-	-
8- Diğer Cari Olmayan Varlıklar Karşılığı (-)		-	-
II- Cari Olmayan Varlıklar Toplamı		42.404.274	47.157.339
Varlıklar Toplamı		1.741.861.241	819.230.620

Takip eden dipnotlar finansal tabloların ayrılmaz parçasını oluştururlar.

MAGDEBURGER SİGORTA A.Ş.

31 ARALIK 2023 VE 2022 TARİHLERİ İTİBARIYLA AYRINTILI BİLANÇO

(Para Birimi aksi belirtilmedikçe Türk Lirası (TL) olarak gösterilmiştir.)

YÜKÜMLÜLÜKLER	Dipnot	Bağımsız Denetimden Geçmiş Cari Dönem 31 Aralık 2023	Bağımsız Denetimden Geçmiş Önceki Dönem 31 Aralık 2022
III- Kısa Vadeli Yükümlülükler			
A- Finansal Borçlar	20	495	11.722
1- Kredi Kuruluşlarına Borçlar		-	-
2- Finansal Kiralama İşlemlerinden Borçlar		-	-
3- Ertelemiş Finansal Kiralama Borçlanma Maliyetleri (-)		-	-
4- Uzun Vadeli Kredilerin Ana Para Taksitleri ve Faizleri		-	-
5- Çıkarılmış Tahviller (Bonolar) Anapara, Taksit ve Faizleri		-	-
6- Çıkarılmış Diğer Finansal Varlıklar		-	-
7- Çıkarılmış Diğer Finansal Varlıklar İhraç Farkı (-)		-	-
8- Diğer Finansal Borçlar (Yükümlülükler)	20	495	11.722
B- Esas Faaliyetlerden Borçlar	19	62.086.158	31.531.968
1- Sigortacılık Faaliyetlerinden Borçlar	19	46.925.481	27.183.905
2- Reasürans Faaliyetlerinden Borçlar		-	-
3- Sigorta ve Reasürans Şirketlerinden Alınan Depolar		-	-
4- Emeklilik Faaliyetlerinden Borçlar		-	-
5- Diğer Esas Faaliyetlerden Borçlar	19	15.160.677	4.348.063
6- Diğer Esas Faaliyetlerden Borçlar Borç Senetleri Reeskontu (-)		-	-
C- İlişkili Taraflara Borçlar		814.819	2.945.810
1- Ortaklara Borçlar	45	-	66.408
2- İştiraklere Borçlar		-	-
3- Bağlı Ortaklıklara Borçlar		-	-
4- Müşterek Yönetime Tabi Teşebbüslere Borçlar		-	-
5- Personele Borçlar	19	13.002	254.390
6- Diğer İlişkili Taraflara Borçlar	19 ve 45	801.817	2.625.012
D- Diğer Borçlar		45.421.388	24.701.479
1- Alınan Depozito ve Teminatlar	19	24.140.968	13.271.385
2- Tedavi Giderlerine İlişkin SGK'ya Borçlar	19	3.671.677	3.891.735
3- Diğer Çeşitli Borçlar	19	17.608.743	7.538.359
4- Diğer Çeşitli Borçlar Reeskontu (-)		-	-
E- Sigortacılık Teknik Karşılıkları	4,2 ve 17	1.478.240.568	905.626.809
1- Kazanılmamış Primler Karşılığı - Net	17	861.318.539	391.800.898
2- Devam Eden Riskler Karşılığı - Net	17	11.909.748	64.431.546
3- Matematik Karşılıkları - Net		-	-
4- Muallak Hasar ve Tazminat Karşılığı - Net	17	605.012.281	449.394.365
5- İkramiye ve İndirimler Karşılığı - Net		-	-
6- Diğer Teknik Karşılıkları - Net		-	-
F- Ödenecek Vergi ve Benzeri Diğer Yükümlülükler İle Karşılıkları	19	27.976.436	12.654.268
1- Ödenecek Vergi ve Fonlar		21.228.365	10.445.264
2- Ödenecek Sosyal Güvenlik Kesintileri		5.955.396	1.878.803
3- Vadesi Geçmiş, Ertelemiş veya Taksitlendirilmiş Vergi ve Diğer Yükümlülükler		-	-
4- Ödenecek Diğer Vergi ve Benzeri Yükümlülükler		792.675	330.201
5- Dönem Karı Vergi ve Diğer Yasal Yükümlülük Karşılıkları		-	-
6- Dönem Karının Peşin Ödenen Vergi ve Diğer Yükümlülükleri (-)		-	-
7- Diğer Vergi ve Benzeri Yükümlülük Karşılıkları		-	-
G- Diğer Risklere İlişkin Karşılıkları	4,2 ve 23	2.359.208	1.446.732
1- Kıdem Tazminatı Karşılığı		-	-
2- Sosyal Yardım Sandığı Varlık Açıkları Karşılığı		-	-
3- Maliyet Giderleri Karşılığı	4,2 ve 23	2.359.208	1.446.732
H- Gelecek Aylara Ait Gelirler ve Gider Tahakkukları		24.726.099	9.504.877
1- Ertelemiş Komisyon Gelirleri	19	24.726.099	9.504.877
2- Gider Tahakkukları		-	-
3- Gelecek Aylara Ait Diğer Gelirler		-	-
I- Diğer Kısa Vadeli Yükümlülükler		-	-
1- Ertelemiş Vergi Yükümlülüğü		-	-
2- Sayım ve Tesellüm Fazlalıkları		-	-
3- Diğer Çeşitli Kısa Vadeli Yükümlülükler		-	-
III - Kısa Vadeli Yükümlülükler Toplamı		1.641.625.171	988.423.665

Takip eden dipnotlar finansal tabloların ayrılmaz parçasını oluştururlar.

MAGDEBURGER SİGORTA A.Ş.

31 ARALIK 2023 VE 2022 TARİHLERİ İTİBARIYLA AYRINTILI BİLANÇO

(Para Birimi aksi belirtilmedikçe Türk Lirası (TL) olarak gösterilmiştir.)

YÜKÜMLÜLÜKLER			
	Dipnot	Bağımsız Denetimden Geçmiş Cari Dönem 31 Aralık 2023	Bağımsız Denetimden Geçmiş Önceki Dönem 31 Aralık 2022
IV- Uzun Vadeli Yükümlülükler			
A- Finansal Borçlar		-	-
1- Kredi Kuruluşlarına Borçlar		-	-
2- Finansal Kiralama İşlemlerinden Borçlar		-	-
3- Ertelenmiş Finansal Kiralama Borçlanma Maliyetleri (-)		-	-
4- Çıkarılmış Tahviller		-	-
5- Çıkarılmış Diğer Finansal Varlıklar		-	-
6- Çıkarılmış Diğer Finansal Varlıklar İhraç Farkı (-)		-	-
7- Diğer Finansal Borçlar (Yükümlülükler)		-	-
B- Esas Faaliyetlerden Borçlar		-	-
1- Sigortacılık Faaliyetlerinden Borçlar		-	-
2- Reasürans Faaliyetlerinden Borçlar		-	-
3- Sigorta ve Reasürans Şirketlerinden Alınan Depolar		-	-
4- Emeklilik Faaliyetlerinden Borçlar		-	-
5- Diğer Esas Faaliyetlerden Borçlar		-	-
6- Diğer Esas Faaliyetlerden Borçlar Borç Senetleri Reeskontu (-)		-	-
C- İlişkili Tarafalara Borçlar		-	-
1- Ortaklara Borçlar		-	-
2- İştiraklere Borçlar		-	-
3- Bağlı Ortaklıklara Borçlar		-	-
4- Müşterek Yönetime Tabi Teşebbüslere Borçlar		-	-
5- Personele Borçlar		-	-
6- Diğer İlişkili Tarafalara Borçlar		-	-
D- Diğer Borçlar		-	-
1- Alınan Depozito ve Teminatlar		-	-
2- Tedavi Giderlerine İlişkin SGK'ya Borçlar		-	-
3- Diğer Çeşitli Borçlar		-	-
4- Diğer Çeşitli Borçlar Reeskontu (-)		-	-
E- Sigortacılık Teknik Karşılıkları		11.695.058	3.563.588
1- Kazanılmamış Primler Karşılığı - Net		-	-
2- Devam Eden Riskler Karşılığı - Net		-	-
3- Matematik Karşılıklar - Net		-	-
4- Muallak Hasar ve Tazminat Karşılığı - Net		-	-
5- İkramiye ve İndirimler Karşılığı - Net		-	-
6- Diğer Teknik Karşılıklar - Net	17	11.695.058	3.563.588
F- Diğer Yükümlülükler ve Karşılıkları		-	-
1- Ödenecek Diğer Yükümlülükler		-	-
2- Vadesi Geçmiş, Ertelenmiş veya Taksitlendirilmiş Vergi ve Diğer Yükümlülükler		-	-
3- Diğer Borç ve Gider Karşılıkları		-	-
G- Diğer Risklere İlişkin Karşılıklar	23	1.911.260	1.581.910
1- Kıdem Tazminatı Karşılığı	23	1.911.260	1.581.910
2- Sosyal Yardım Sandığı Varlık Açıkları Karşılığı		-	-
H-Gelecek Yıllara Ait Gelirler ve Gider Tahakkukları		-	-
1- Ertelenmiş Komisyon Gelirleri		-	-
2- Gider Tahakkukları		-	-
3- Gelecek Yıllara Ait Diğer Gelirler		-	-
I- Diğer Uzun Vadeli Yükümlülükler		-	1.829.339
1- Ertelenmiş Vergi Yükümlülüğü	21	-	1.829.339
2- Diğer Uzun Vadeli Yükümlülükler		-	-
IV- Uzun Vadeli Yükümlülükler Toplamı		13.606.318	6.974.837

Takip eden dipnotlar finansal tabloların ayrılmaz parçasını oluştururlar.

MAGDEBURGER SİGORTA A.Ş.

31 ARALIK 2023 VE 2022 TARİHLERİ İTİBARIYLA AYRINTILI BİLANÇO

(Para Birimi aksi belirtilmedikçe Türk Lirası (TL) olarak gösterilmiştir.)

ÖZSERMAYE			
		Bağımsız Denetimden Geçmiş Cari Dönem 31 Aralık 2023	Bağımsız Denetimden Geçmiş Önceki Dönem 31 Aralık 2022
V- Özsermaye	Dipnot		
A- Ödenmiş Sermaye	2.12 ve 15	250.000.000	250.000.000
1- (Nominal) Sermaye	2.12 ve 15	250.000.000	250.000.000
2- Ödenmemiş Sermaye (-)		-	-
3- Sermaye Düzeltmesi Olumlu Farkları		-	-
4- Sermaye Düzeltmesi Olumsuz Farkları (-)		-	-
5- Tescilli Beklenen Sermaye	15	-	-
B- Sermaye Yedekleri		435.000.000	75.000.000
1- Hisse Senedi İhraç Primleri		-	-
2- Hisse Senedi İptal Karları		-	-
3- Sermayeye Eklenecek Satış Karları		-	-
4- Yabancı Para Çevirim Farkları		-	-
5- Diğer Sermaye Yedekleri	15	435.000.000	75.000.000
C- Kar Yedekleri		5.364.343	15.051.976
1- Yasal Yedekler	15	602.600	602.600
2- Statü Yedekleri		-	-
3- Olağanüstü Yedekler	15	3.276.257	3.276.257
4- Özel Fonlar (Yedekler)		-	-
5- Finansal Varlıkların Değerlemesi		-	-
6- Diğer Kar Yedekleri	15	1.485.486	11.173.119
D- Geçmiş Yıllar Karları		-	-
1- Geçmiş Yıllar Karları		-	-
E-Geçmiş Yıllar Zararları (-)		(516.219.858)	(161.342.037)
1- Geçmiş Yıllar Zararları		(516.219.858)	(161.342.037)
F-Dönem Net Karı/(Zararı)		(87.514.733)	(354.877.821)
1- Dönem Net Karı		-	-
2- Dönem Net Zararı (-)		(87.514.733)	(354.877.821)
3- Dağıtım Konu Olmayan Dönem Karı		-	-
Özsermaye Toplamı		86.629.752	(176.167.882)
Yükümlülükler ve Özsermaye Toplamı		1.741.861.241	819.230.620

Takip eden dipnotlar finansal tabloların ayrılmaz parçasını oluştururlar.

MAGDEBURGER SİGORTA A.Ş.

1 OCAK - 31 ARALIK 2023 VE 2022 HESAP DÖNEMLERİNE AİT AYRINTILI GELİR TABLOSU

(Para Birimi aksi belirtilmedikçe Türk Lirası (TL) olarak gösterilmiştir.)

I-TEKNİK BÖLÜM	Dipnot	Bağımsız Denetimden Geçmiş Cari Dönem 1 Ocak-31 Aralık 2023	Bağımsız Denetimden Geçmiş Önceki Dönem 1 Ocak-31 Aralık 2022
A- Hayat Dışı Teknik Gelir		1.244.458.872	471.172.465
1- Kazanılmış Primler (Reasürör Payı Düşülmüş Olarak)	17	1.074.725.885	415.489.921
1.1- Yazılan Primler (Reasürör Payı Düşülmüş Olarak)	17	1.491.721.728	652.727.026
1.1.1- Brüt Yazılan Primler	17	1.742.035.744	777.657.968
1.1.2- Reasüröre Devredilen Primler	10,17	(233.296.283)	(109.500.928)
1.1.3- SGK'ya Aktarılan Primler	17	(17.017.733)	(15.430.014)
1.2- Kazanılmamış Primler Karşılığında Değişim (Reasürör Payı ve Devreden Kısım Düşülmüş Olarak)	17,29	(469.517.641)	(217.212.177)
1.2.1- Kazanılmamış Primler Karşılığı	17	(543.137.829)	(253.742.780)
1.2.2- Kazanılmamış Primler Karşılığında Reasürör Payı	17	74.866.907	36.193.588
1.2.3- Kazanılmamış Primler Karşılığında SGK Payı	17	(1.246.719)	337.015
1.3- Devam Eden Riskler Karşılığında Değişim (Reasürör Payı ve Devreden Kısım Düşülmüş Olarak)		52.521.798	(20.024.928)
1.3.1- Devam Eden Riskler Karşılığı		52.521.798	(20.024.928)
1.3.2- Devam Eden Riskler Karşılığında Reasürör Payı		-	-
2- Teknik Olmayan Bölümden Aktarılan Yatırım Gelirleri		149.123.901	38.901.794
3- Diğer Teknik Gelirler (Reasürör Payı Düşülmüş Olarak)		-	-
3.1- Brüt Diğer Teknik Gelirler		-	-
3.2- Brüt Diğer Teknik Gelirlerde Reasürör Payı		-	-
4- Tahakkuk Eden Rücu ve Sovtaj Gelirleri		20.609.086	16.780.750
B- Hayat Dışı Teknik Gider		(1.482.739.104)	(835.155.653)
1- Gerçekleşen Hasarlar (Reasürör Payı Düşülmüş Olarak)	17	(1.016.479.860)	(662.882.811)
1.1- Ödenen Hasarlar (Reasürör Payı Düşülmüş Olarak)	17,29	(860.861.945)	(476.949.780)
1.1.1- Brüt Ödenen Hasarlar	17	(1.091.723.523)	(532.019.993)
1.1.2- Ödenen Hasarlarda Reasürör Payı	10,17	230.861.578	55.070.213
1.2- Muallak Hasarlar Karşılığında Değişim (Reasürör Payı ve Devreden Kısım Düşülmüş Olarak)	17,29	(155.617.915)	(185.933.031)
1.2.1- Muallak Hasarlar Karşılığı	17	(170.386.896)	(173.729.485)
1.2.2- Muallak Hasarlar Karşılığında Reasürör Payı	17	14.768.981	12.203.546
2- İkramiye ve İndirimler Karşılığında Değişim (Reasürör Payı ve Devreden Kısım Düşülmüş Olarak)		-	-
2.1- İkramiye ve İndirimler Karşılığı		-	-
2.2- İkramiye ve İndirimler Karşılığında Reasürör Payı		-	-
3- Diğer Teknik Karşılıklarda Değişim (Reasürör Payı ve Devreden Kısım Düşülmüş Olarak)	17,29	(8.131.470)	(941.085)
4- Faaliyet Giderleri	32	(409.359.264)	(147.202.231)
5- Matematik Karşılıklarda Değişim (Reasürör Payı ve Devreden Kısım Düşülmüş Olarak)		-	-
5.1- Matematik Karşılıklar		-	-
5.2- Matematik Karşılıklarda Reasürör Payı		-	-
6- Diğer Teknik Giderler		(48.768.510)	(24.129.526)
6.1- Brüt Diğer Teknik Giderler		(56.463.727)	(26.611.023)
6.2- Brüt Diğer Teknik Giderlerde Reasürör Payı		7.695.217	2.481.497
C- Teknik Bölüm Dengesi- Hayat Dışı (A - B)		(238.280.232)	(363.983.188)

Takip eden dipnotlar finansal tabloların ayrılmaz parçasını oluştururlar.

MAGDEBURGER SİGORTA A.Ş.

1 OCAK - 31 ARALIK 2023 VE 2022 HESAP DÖNEMLERİNE AİT AYRINTILI GELİR TABLOSU

(Para Birimi aksi belirtilmedikçe Türk Lirası (TL) olarak gösterilmiştir.)

I-TEKNİK BÖLÜM	Dipnot	Bağımsız Denetimden Geçmiş Cari Dönem 1 Ocak-31 Aralık 2023	Bağımsız Denetimden Geçmiş Önceki Dönem 1 Ocak-31 Aralık 2022
E- Hayat Teknik Gider		-	-
1- Gerçekleşen Hasarlar (Reasürör Payı Düşülmüş Olarak)		-	-
1.1- Ödenen Tazminatlar (Reasürör Payı Düşülmüş Olarak)		-	-
1.1.1- Brüt Ödenen Tazminatlar		-	-
1.1.2- Ödenen Tazminatlarda Reasürör Payı		-	-
1.2- Muallak Tazminatlar Karşılığında Değişim (Reasürör Payı ve Devreden Kısım Düşülmüş Olarak)		-	-
1.2.1- Muallak Tazminatlar Karşılığı		-	-
1.2.2- Muallak Hasarlar Karşılığında Reasürör Payı		-	-
2- İkramiye ve İndirimler Karşılığında Değişim (Reasürör Payı ve Devreden Kısım Düşülmüş Olarak)		-	-
2.1- İkramiye ve İndirimler Karşılığı		-	-
2.2- İkramiye ve İndirimler Karşılığında Reasürör Payı		-	-
3- Hayat Matematik Karşılığında Değişim (Reasürör Payı ve Devreden Kısım Düşülmüş Olarak)		-	-
3.1- Matematik Karşılıklar		-	-
3.1.1- Aktüeryal Matematik Karşılık		-	-
3.1.2- Kar Payı Karşılığı (Yatırım Riski Poliçe Sahipleribe Ait Poliçeler İçin Ayrılan Karş.)		-	-
3.2- Matematik Karşılığında Reasürör Payı		-	-
3.2.1- Aktüeryal Matematik Karşılıklar Reasürör Payı		-	-
3.2.2- Kar Payı Karşılığı Reasürör Payı (Yatırım Riski Poliçe Sahipleribe Ait Poliçeler İçin Ayrılan Karş.)		-	-
4- Diğer Teknik Karşılıklarda Değişim (Reasürör Payı ve Devreden Kısım Düşülmüş Olarak)		-	-
5- Faaliyet Giderleri		-	-
6- Yatırım Giderleri		-	-
7- Yatırımlardaki Gerçekleşmemiş Zararlar		-	-
8- Teknik Olmayan Bölüme Aktarılan Yatırım Gelirleri		-	-
F- Teknik Bölüm Dengesi- Hayat (D - E)		-	-
G- Emeklilik Teknik Gelir		-	-
1- Fon İşletim Gelirleri		-	-
2- Yönetim Gideri Kesintisi		-	-
3- Giriş Aidatı Gelirleri		-	-
4- Ara Verme Halinde Yönetim Gideri Kesintisi		-	-
5- Özel Hizmet Gideri Kesintisi		-	-
6- Sermaye Tahsis Avansı Değer Artış Gelirleri		-	-
7- Diğer Teknik Gelirler		-	-
H- Emeklilik Teknik Gideri		-	-
1- Fon İşletim Giderleri		-	-
2- Sermaye Tahsis Avansları Değer Azalış Giderleri		-	-
3- Faaliyet Giderleri		-	-
4- Diğer Teknik Giderler		-	-
I- Teknik Bölüm Dengesi- Emeklilik (G - H)		-	-

Takip eden dipnotlar finansal tabloların ayrılmaz parçasını oluştururlar.

MAGDEBURGER SİGORTA A.Ş.

1 OCAK - 31 ARALIK 2023 VE 2022 HESAP DÖNEMLERİNE AİT AYRINTILI GELİR TABLOSU

(Para Birimi aksi belirtilmedikçe Türk Lirası (TL) olarak gösterilmiştir.)

	Dipnot	Bağımsız Denetimden Geçmiş Cari Dönem 1 Ocak- 31 Aralık 2023	Bağımsız Denetimden Geçmiş Önceki Dönem 1 Ocak- 31 Aralık 2022
II-TEKNİK OLMAYAN BÖLÜM			
C- Teknik Bölüm Dengesi- Hayat Dışı (A-B)		(238.280.232)	(363.983.188)
F- Teknik Bölüm Dengesi- Hayat (D-E)			
I - Teknik Bölüm Dengesi- Emeklilik (G-H)			
J- Genel Teknik Bölüm Dengesi (C+F+I)		(238.280.232)	(363.983.188)
K- Yatırım Gelirleri	4,2	311.208.638	65.303.445
1- Finansal Yatırımlardan Elde Edilen Gelirler	4,2	152.464.417	34.396.569
2- Finansal Yatırımların Nakde Çevrilmesinden Elde Edilen Karlar		-	-
3- Finansal Yatırımların Değerlemesi	4,2	19.565.124	7.153.917
4- Kambiyo Karları	4,2	139.179.097	23.752.959
5- İştiraklerden Gelirler	4,2	-	-
6- Bağlı Ortaklıklar ve Müşterek Yönetime Tabi Teşebbüslerden Gelirler		-	-
7- Arazi, Arsa ile Binalardan Elde Edilen Gelirler		-	-
8- Türev Ürünlerden Elde Edilen Gelirler		-	-
9- Diğer Yatırımlar		-	-
10- Hayat Teknik Bölümünden Aktarılan Yatırım Gelirleri		-	-
L- Yatırım Giderleri	4,2	(190.208.844)	(52.175.238)
1- Yatırım Yönetim Giderleri - Faiz Dahil	4,2	-	(72.961)
2- Yatırımlar Değer Azalışları		(11.306.835)	-
3- Yatırımların Nakde Çevrilmesi Sonucunda Oluşan Zararlar		-	-
4- Hayat Dışı Teknik Bölümüne Aktarılan Yatırım Gelirleri		(149.123.901)	(38.901.794)
5- Türev Ürünler Sonucunda Oluşan Zararlar		-	-
6- Kambiyo Zararları	4,2	(22.876.518)	(5.160.699)
7- Amortisman Giderleri	6,8	(6.901.590)	(8.039.784)
8- Diğer Yatırım Giderleri		-	-
M- Diğer Faaliyetlerden ve Olağandışı Faaliyetlerden Gelir ve Karlar ile Gider ve Zararlar		29.765.705	(4.022.840)
1- Karşılıklar Hesabı	47	4.638.321	(17.648.947)
2- Reeskont Hesabı		-	-
3- Özellikli Sigortalar Hesabı		-	-
4- Enflasyon Düzeltmesi Hesabı		-	-
5- Ertelenmiş Vergi Varlığı Hesabı	35	1.647.360	-
6- Ertelenmiş Vergi Yükümlülüğü Gideri		-	(11.688.818)
7- Diğer Gelir ve Karlar	47	30.850.153	27.823.088
8- Diğer Gider ve Zararlar	47	(7.370.129)	(2.508.163)
9- Önceki Yıl Gelir ve Karları		-	-
10- Önceki Yıl Gider ve Zararları		-	-
N- Dönem Net Karı veya Zararı		(87.514.733)	(354.877.821)
1- Dönem Karı ve Zararı		(87.514.733)	(354.877.821)
2- Dönem Karı Vergi ve Diğer Yasal Yükümlülük Karşılıkları	35	-	-
3- Dönem Net Kar veya Zararı		(87.514.733)	(354.877.821)
4- Enflasyon Düzeltme Hesabı		-	-

Takip eden dipnotlar finansal tabloların ayrılmaz parçasını oluştururlar.

MAGDEBURGER SİGORTA A.Ş.

1 OCAK - 31 ARALIK 2023 VE 2022 HESAP DÖNEMLERİNE AİT NAKİT AKIŞ TABLOSU

(Para Birimi aksi belirtilmedikçe Türk Lirası (TL) olarak gösterilmiştir.)

	Dipnot	Bağımsız Denetimden Geçmiş Cari Dönem 31 Aralık 2023	Bağımsız Denetimden Geçmiş Önceki Dönem 31 Aralık 2022
A. ESAS FAALİYETLERDEN KAYNAKLANAN NAKİT AKIMLARI		-	-
1. Sigortacılık faaliyetlerinden elde edilen nakit girişleri		2.039.338.790	815.596.584
2. Reasürans faaliyetlerinden elde edilen nakit girişleri		-	-
3. Emeklilik faaliyetlerinden elde edilen nakit girişleri		-	-
4. Sigortacılık faaliyetleri nedeniyle yapılan nakit çıkışı		(2.070.152.171)	(887.214.202)
5. Reasürans faaliyetleri nedeniyle nakit çıkışı		-	-
6. Emeklilik faaliyetleri nedeniyle nakit çıkışı		-	-
7. Esas faaliyetler sonucu oluşan nakit		30.813.381	(71.617.618)
8. Faiz ödemeleri		-	-
9. Gelir vergisi ödemeleri	12	(6.928.626)	(1.243.050)
10. Diğer nakit girişleri		597.976	622.313
11. Diğer nakit çıkışları		(144.527.230)	(59.874.666)
12. Esas faaliyetlerden kaynaklanan net nakit		(181.671.261)	(132.113.021)
B. YATIRIM FAALİYETLERİNDEN KAYNAKLANAN NAKİT AKIMLARI		-	-
1. Maddi varlıkların satışı	6,47	68.172.889	96.061.502
2. Maddi varlıkların iktisabı (-)	6 ve 8	(49.013.620)	(116.699.808)
3. Mali varlık iktisabı (-)	11	(271.833.726)	(148.739.866)
4. Mali varlıkların satışı	11	150.003.809	91.662.445
5. Alınan faizler		142.760.158	32.045.745
6. Alınan temettüleri		-	-
7. Diğer nakit girişleri		12.861.829	18.328.258
8. Diğer nakit çıkışları		(142.187.932)	(10.428.004)
9. Yatırım faaliyetlerinden kaynaklanan net nakit		(89.236.593)	(37.769.728)
C. FİNANSMAN FAALİYETLERİNDEN KAYNAKLANAN NAKİT AKIMLARI		-	-
1. Hisse senedi ihracı	2,12, 15	360.000.000	205.000.000
2. Kredilerle ilgili nakit girişleri		-	-
3. Finansal kiralama borçları ödemeleri		-	-
4. Ödenen temettüleri		-	-
5. Diğer nakit girişleri		-	-
6. Diğer nakit çıkışları		-	-
7. Finansman faaliyetlerinden kaynaklanan net nakit		360.000.000	205.000.000
D. KUR FARKLARININ NAKİT VE NAKİT BENZERLERİNE OLAN ETKİSİ		116.302.579	9.616.816
E. Nakit ve nakit benzerlerinde meydana gelen net artış		336.850.828	44.734.067
F. Dönem başındaki nakit ve nakit benzerleri mevcudu	14	369.589.046	320.455.922
G. Dönem sonundaki nakit ve nakit benzerleri mevcudu	14	706.439.874	369.589.046

Takip eden dipnotlar finansal tabloları tamamlayıcı parçasını oluştururlar.

MAGDEBURGER SİGORTA A.Ş.

31 ARALIK 2023 ve 2022 HESAP DÖNEMLERİNE AİT ÖZSERMAYE DEĞİŞİM TABLOSU

(Para Birimi aksi belirtilmedikçe Türk Lirası (TL) olarak gösterilmiştir.)

Bağımsız Denetimden Geçmiş Özkaynak Değişim Tablosu (*)												
	Dipnot	Sermaye	İşletmenin Kendi Hisse Senetleri	Varlıklarda Değer Artışı	Öz sermaye Enflasyon Düzeltmesi Farkları	Yabancı Para Çevrim Farkları	Yasal Yedekler	Olağanüstü Yedekler	Diğer Yedekler ve Dağıtılmamış Karlar	Net Dönem Karı/(Zararı)	Geçmiş Yıllar Karları/(Zararları)	Toplam
I - Önceki Dönem Sonu Bakiyesi – 1 Ocak 2022		50.000.000	-	-	-	-	602.600	3.276.257	70.185.535	(154.138.104)	(7.203.933)	(32.277.644)
A - Sermaye Artırımı		130.000.000	-	-	-	-	-	-	75.000.000	-	-	205.000.000
1 - Nakit		130.000.000	-	-	-	-	-	-	75.000.000	-	-	205.000.000
2 - İç Kaynaklardan		-	-	-	-	-	-	-	-	-	-	-
B - İşletmenin Aldığı Kendi Hisse Senetleri		-	-	-	-	-	-	-	-	-	-	-
C - Gelir Tablosunda Yer Almayan Kazanç ve Kayıplar	15	-	-	-	-	-	-	-	10.987.584	-	-	10.987.584
D - Finansal Varlıkların Değerlemesi		-	-	-	-	-	-	-	-	-	-	-
E - Yabancı Para Çevrim Farkları		-	-	-	-	-	-	-	-	-	-	-
F - Diğer Kazanç ve Kayıplar		-	-	-	-	-	-	-	-	-	-	-
G - Enflasyon Düzeltme Farkları		-	-	-	-	-	-	-	-	-	-	-
H - Net Dönem Karı (Zararı)		-	-	-	-	-	-	-	-	(354.877.821)	-	(354.877.821)
I - Yedeklere ve Geçmiş Yıllar Zararlarına Transferler		70.000.000	-	-	-	-	-	-	(70.000.000)	154.138.104	(154.138.104)	-
J - Dağıtılan Temettü		-	-	-	-	-	-	-	-	-	-	-
II - Dönem Sonu Bakiyesi 31 Aralık 2022		250.000.000	-	-	-	-	602.600	3.276.257	86.173.119	(354.877.821)	(161.342.037)	(176.167.882)

Bağımsız Denetimden Geçmiş Özkaynak Değişim Tablosu (*)												
	Dipnot	Sermaye	İşletmenin Kendi Hisse Senetleri	Varlıklarda Değer Artışı	Öz sermaye Enflasyon Düzeltmesi Farkları	Yabancı Para Çevrim Farkları	Yasal Yedekler	Olağanüstü Yedekler	Diğer Yedekler ve Dağıtılmamış Karlar(**)	Net Dönem Karı/(Zararı)	Geçmiş Yıllar Karları/(Zararları)	Toplam
I - Önceki Dönem Sonu Bakiyesi – 1 Ocak 2023	15	250.000.000	-	-	-	-	602.600	3.276.257	86.173.119	(354.877.821)	(161.342.037)	(176.167.882)
A - Sermaye Artırımı	15	-	-	-	-	-	-	-	360.000.000	-	-	360.000.000
1 - Nakit		-	-	-	-	-	-	-	360.000.000	-	-	360.000.000
2 - İç Kaynaklardan		-	-	-	-	-	-	-	-	-	-	-
B - İşletmenin Aldığı Kendi Hisse Senetleri		-	-	-	-	-	-	-	-	-	-	-
C - Gelir Tablosunda Yer Almayan Kazanç ve Kayıplar		-	-	-	-	-	-	-	(9.687.633)	-	-	(9.687.633)
D - Finansal Varlıkların Değerlemesi		-	-	-	-	-	-	-	-	-	-	-
E - Yabancı Para Çevrim Farkları		-	-	-	-	-	-	-	-	-	-	-
F - Diğer Kazanç ve Kayıplar		-	-	-	-	-	-	-	-	-	-	-
G - Enflasyon Düzeltme Farkları		-	-	-	-	-	-	-	-	-	-	-
H - Net Dönem Karı (Zararı)		-	-	-	-	-	-	-	-	(87.514.733)	-	87.514.733
I - Yedeklere ve Geçmiş Yıllar Zararlarına Transferler		-	-	-	-	-	-	-	-	354.877.821	(354.877.821)	-
J - Dağıtılan Temettü		-	-	-	-	-	-	-	-	-	-	-
II - Dönem Sonu Bakiyesi – 31 Aralık 2023		250.000.000	-	-	-	-	602.600	3.276.257	436.485.486	(87.514.733)	(516.219.858)	86.629.752

(*) Özsermaye kalemleri ile ilgili detaylı açıklamalar 15 no'lu dipnotta yer almaktadır.

(**) 31 Aralık 2023 tarihi itibarıyla sermaye avansı olarak ortaklar tarafından ödenen 435.000.000 TL 30 Ocak 2024 tarihi itibarıyla tescil edilmiştir.

Takip eden dipnotlar finansal tabloları ayrılmaz parçasını oluştururlar.

MAGDEBURGER SİGORTA A.Ş.

31 ARALIK 2023 VE 2022 HESAP DÖNEMLERİNE AİT KAR DAĞITIM TABLOSU

(Para Birimi aksi belirtilmedikçe Türk Lirası (TL) olarak gösterilmiştir.)

	Cari Dönem 31 Aralık 2023	Geçmiş Dönem 31 Aralık 2022
I. DÖNEM KARARININ DAĞITIMI		
1.1. DÖNEM KARI	(89.162.093)	(343.189.003)
1.2. ÖDENECEK VERGİ VE YASAL YÜKÜMLÜLÜKLER	-	-
1.2.1. Kurumlar Vergisi (Gelir Vergisi)	-	-
1.2.2. Gelir Vergisi Kesintisi	-	-
1.2.3. Diğer Vergi ve Yasal Yükümlülükler	1.647.360	(11.688.818)
A NET DÖNEM KARI (1.1 - 1.2)	(87.514.733)	(354.877.821)
1.3. GEÇMİŞ DÖNEMLER ZARARI (-)	(87.514.733)	(354.877.821)
1.4. BİRİNCİ TERTİP YASAL AKÇE	-	-
1.5. ŞİRKETTE BIRAKILMASI VE TASARRUFU ZORUNLU YASAL FONLAR (-)	-	-
B DAĞITILABİLİR NET DÖNEM KARI [(A - (1.3 + 1.4 + 1.5)]	-	-
1.6. ORTAKLARA BİRİNCİ TEMETTÜ (-)	-	-
1.6.1. Hisse Senedi Sahiplerine	-	-
1.6.2. İmtiyazlı Hisse Senedi Sahiplerine	-	-
1.6.3. Katılma İntifa Senedi Sahiplerine	-	-
1.6.4. Kara İştirakli Tahvil Sahiplerine	-	-
1.6.5. Kar ve Zarar Ortaklığı Belgesi Sahiplerine	-	-
1.7. PERSONELE TEMETTÜ (-)	-	-
1.8. KURUCULARA TEMETTÜLER (-)	-	-
1.9. YÖNETİM KURULUNA TEMETTÜ (-)	-	-
1.10. ORTAKLARA İKİNCİ TEMETTÜ (-)	-	-
1.10.1. Hisse Senedi Sahiplerine	-	-
1.10.2. İmtiyazlı Hisse Senedi Sahiplerine	-	-
1.10.3. Katılma İntifa Senedi Sahiplerine	-	-
1.10.4. Kara İştirakli Tahvil Sahiplerine	-	-
1.10.5. Kar ve Zarar Ortaklığı Belgesi Sahiplerine	-	-
1.11. İKİNCİ TERTİP YASAL YEDEK AKÇE (-)	-	-
1.12. STATÜ YEDEKLERİ (-)	-	-
1.13. OLAĞANÜSTÜ YEDEKLER	-	-
1.14. DİĞER YEDEKLER	-	-
1.15. ÖZEL FONLAR	-	-
II. YEDEKLERDEN DAĞITIM	-	-
2.1. DAĞITILAN YEDEKLER	-	-
2.2. İKİNCİ TERTİP YASAL YEDEKLER (-)	-	-
2.3. ORTAKLARA PAY (-)	-	-
2.3.1. Hisse Senedi Sahiplerine	-	-
2.3.2. İmtiyazlı Hisse Senedi Sahiplerine	-	-
2.3.3. Katılma İntifa Senedi Sahiplerine	-	-
2.3.4. Kara İştirakli Tahvil Sahiplerine	-	-
2.3.5. Kar ve Zarar Ortaklığı Belgesi Sahiplerine	-	-
2.4. PERSONELE PAY (-)	-	-
2.5. YÖNETİM KURULUNA PAY (-)	-	-
III. HİSSE BAŞINA KAR	-	-
3.1. HİSSE SENEDİ SAHİPLERİNE	-	-
3.2. HİSSE SENEDİ SAHİPLERİNE (%)	-	-
3.3. İMTİYAZLI HİSSE SENEDİ SAHİPLERİNE	-	-
3.4. İMTİYAZLI HİSSE SENEDİ SAHİPLERİNE (%)	-	-
IV. HİSSE BAŞINA TEMETTÜ	-	-
4.1. HİSSE SENEDİ SAHİPLERİNE	-	-
4.2. HİSSE SENEDİ SAHİPLERİNE (%)	-	-
4.3. İMTİYAZLI HİSSE SENEDİ SAHİPLERİNE	-	-
4.4. İMTİYAZLI HİSSE SENEDİ SAHİPLERİNE (%)	-	-

Takip eden dipnotlar finansal tabloları ayrılmaz parçasını oluştururlar.

MAGDEBURGER SİGORTA A.Ş.

1 OCAK - 31 ARALIK 2023 HESAP DÖNEMİNE AİT FİNANSAL TABLOLARA İLİŞKİN AÇIKLAYICI DİPNOTLAR

(Para Birimi aksi belirtilmedikçe Türk Lirası (TL) olarak gösterilmiştir.)

1 GENEL BİLGİLER

1.1 Ana şirketin adı ve nihai ortağı

31 Aralık 2023 tarihi itibarıyla, Magdeburger Sigorta A.Ş.’nin (“Şirket”) ortakları Bor Holding A.Ş. ve Zafer Uçar’dır.

1.2 Kuruluşun ikametgâhı ve yasal yapısı, şirket olarak oluştuğu ülke ve kayıtlı büronun adresi (veya eğer kayıtlı büronun olduğu yerden farklıysa, faaliyetin sürdürüldüğü esas yer)

Şirket, Türkiye’de tescil edilmiş olup, “Anonim Şirket” statüsünde faaliyet göstermektedir. Şirket, 21 Haziran 1989 tarihinde faaliyete geçmiştir.

Şirket Genel Müdürlüğü “Saray Mahallesi, Dr. Adnan Büyükdeniz Cad. Akkom Ofispark Sitesi 2. Blok K 12, No: 4/25 D 26, 34768 Ümraniye/İstanbul” adresinde yer almaktadır.

1.3 İşletmenin fiili faaliyet konusu

Şirket’in fiili faaliyet konusu, hayat dışı dallarda sigortacılık faaliyeti yürütmektir.

1.4 Kuruluşun faaliyetlerinin ve esas çalışma alanlarının niteliklerinin açıklanması

Şirket faaliyetlerini, 14 Haziran 2007 tarih ve 26552 sayılı Resmi Gazete’de yayımlanan 5684 sayılı Sigortacılık Kanunu (“Sigortacılık Kanunu”) ve bu kanuna dayanılarak T.C. Hazine ve Maliye Bakanlığı tarafından yayımlanan diğer yönetmelik ve düzenlemeler çerçevesinde yürütmekte olup; yukarıda 1.3 no’lu dipnotta belirtilen şekilde, ara verdiği faaliyetlerine T.C. Hazine ve Maliye Bakanlığı’nın 15 Kasım 2018 tarihinde verdiği onayla yeniden başlamıştır.

1.5 Kategorileri itibarıyla dönem içinde çalışan personelin ortalama sayısı

	31 Aralık 2023	31 Aralık 2022
Üst Düzey Yönetici	22	4
Yönetici	28	35
Diğer	142	83
Toplam	192	122

1.6 Üst yönetime sağlanan ücret ve benzeri menfaatler

1 Ocak - 31 Aralık 2023 tarihinde sona eren hesap dönemine ilişkin, yönetim kurulu başkan ve üyeleriyle genel müdür, genel koordinatör, genel müdür yardımcıları gibi yöneticilere ödenen fayda ve ücretler benzeri ödemelerin toplamı 9.078.917 TL’dir (1 Ocak - 31 Aralık 2022: 3.673.264 TL).

MAGDEBURGER SİGORTA A.Ş.

1 OCAK - 31 ARALIK 2023 HESAP DÖNEMİNE AİT FİNANSAL TABLOLARA İLİŞKİN AÇIKLAYICI DİPNOTLAR

(Para Birimi aksi belirtilmedikçe Türk Lirası (TL) olarak gösterilmiştir.)

1. GENEL BİLGİLER (Devamı)

1.7 Finansal tablolarda, yatırım gelirlerinin ve faaliyet giderlerinin (personel, yönetim, araştırma geliştirme, pazarlama ve satış, dışarıdan sağlanan fayda ve hizmetler ile diğer faaliyet giderleri) dağıtımında kullanılan anahtarlar

Şirket, finansal tablolarını 5684 sayılı Sigortacılık Kanunu ile 18 Ekim 2019 tarihli Cumhurbaşkanlığı Kararnamesi ile kurulan Sigortacılık ve Özel Emeklilik Düzenleme ve Denetleme Kurumu ("SEDDK") tarafından sigorta ve reasürans şirketleri için öngörülen esaslara göre hazırlamaktadır. SEDDK'nın kurulması ve sigortacılık sektörüne ilişkin düzenleme faaliyetine başlamasından önceki finansal raporlamaya ilişkin sigortacılık mevzuatı ise Hazine ve Maliye Bakanlığı tarafından yayımlanmıştır.

Söz konusu genelge uyarınca şirketler, T.C. Hazine ve Maliye Bakanlığı tarafından önerilen yöntem veya T.C. Hazine ve Maliye Bakanlığı'ndan onay alınması şartı ile kendi belirleyecekleri bir yöntem ile teknik bölüm faaliyet giderlerini, sigorta bölümlerine dağıtabilirler.

Şirket tarafından hayat dışı teknik karşılıkları karşılayan varlıkların yatırıma yönlendirilmesinden elde edilen tüm gelirler, teknik olmayan bölümden teknik bölüme aktarılır.

1.8 Finansal tabloların tek bir şirket mi yoksa şirketler grubunu mu içerdiği

Finansal tablolar, sadece Şirket'in finansal bilgilerini içermekte olup, 2.2 no'lu Konsolidasyon dipnotunda daha detaylı anlatıldığı üzere 31 Aralık 2023 tarihi itibarıyla konsolide finansal tablolar hazırlanmamıştır.

1.9 Raporlayan işletmenin adı veya diğer kimlik bilgileri ve bu bilgide önceki raporlama dönemi sonundan itibaren olan değişiklikler

Şirket'in Ticaret Unvanı	: Magdeburger Sigorta Anonim Şirketi
Şirket'in Genel Müdürlüğü'nün Adresi	: Saray Mahallesi, Dr. Adnan Büyükdeniz Akkom Ofispark Sitesi 2. Blok K 12, No: 4/25 D 26, 34768 Ümraniye/İstanbul
Şirket'in elektronik site adresi	: www.magdeburger.com.tr

Yukarıda sunulan bilgilerde önceki raporlama dönemi sonundan itibaren herhangi bir değişiklik olmamıştır.

1.10 Raporlama döneminden sonraki olaylar

Bilanço tarihinden sonraki olaylar 46 no'lu dipnotta açıklanmıştır.

MAGDEBURGER SİGORTA A.Ş.

1 OCAK - 31 ARALIK 2023 HESAP DÖNEMİNE AİT FİNANSAL TABLOLARA İLİŞKİN AÇIKLAYICI DİPNOTLAR

(Para Birimi aksi belirtilmedikçe Türk Lirası (TL) olarak gösterilmiştir.)

2. ÖNEMLİ MUHASEBE POLİTİKALARININ ÖZETİ

2.1 Hazırlık esasları

2.1.1 Finansal tabloların düzenlenmesinde kullanılan temeller ve kullanılan özel muhasebe politikalarıyla ilgili bilgiler

Şirket, finansal tablolarını, 14 Haziran 2007 tarih ve 26522 sayılı Resmi Gazete’de yayınlanan 5684 sayılı Sigortacılık Kanunu ve 18 Ekim 2019 tarihli Cumhurbaşkanlığı Kararnamesi ile kurulan Sigortacılık ve Özel Emeklilik Düzenleme ve Denetleme Kurumu (“SEDDK”) tarafından yayımlanan düzenlemeler ile bunlarla düzenlenmeyen konularda Kamu Gözetimi, Muhasebe ve Denetim Standartları Kurumu (“KGGK”) tarafından açıklanan Türkiye Finansal Raporlama Standartları (“TFRS”) hükümlerini içeren “Sigortacılık Muhasebe ve Finansal Raporlama Mevzuatı”na uygun olarak hazırlamaktadır. SEDDK'nın kurulması ve sigortacılık sektörüne ilişkin düzenleme faaliyetine başlamasından önceki sigortacılık mevzuatı ise T.C. Hazine ve Maliye Bakanlığı ("Hazine ve Maliye Bakanlığı") tarafından yayımlanmıştır.

T.C. Hazine ve Maliye Bakanlığı'nın 18 Şubat 2008 tarih ve 9 sayılı yazısına istinaden 2008 yılında “TMS 1 - Finansal Tablolar ve Sunum”, “TMS 27 - Konsolide ve Konsolide Olmayan Finansal Tablolar”, “TFRS 1 - TFRS’ye Geçiş” ve “TFRS 4 - Sigorta Sözleşmeleri” bu uygulamanın kapsamı dışında tutulmuştur.

Finansal tablolar T.C. Hazine ve Maliye Bakanlığı tarafından, 31 Aralık 2004 tarih ve 25686 sayılı Resmi Gazete’de yayımlanan Sigortacılık Hesap Planı ve İzahnamesi Hakkında Tebliğ (Sigortacılık Muhasebe Sistemi Tebliğ No: 1) içerisinde yer alan Sigortacılık Hesap Planı ile 27 Aralık 2011 tarih ve 2011/14 sayılı Sigortacılık Hesap Planında Yeni Hesap Kodları Açılmasına Dair Sektör Duyurusu uyarınca düzenlenmektedir. Düzenlenen finansal tabloların biçim ve içerikleri ile bunların açıklama ve dipnotları 18 Nisan 2008 tarih ve 26851 sayılı Resmi Gazete’de yayımlanan Finansal Tabloların Sunumu Hakkında Tebliğ ve 31 Mayıs 2012 tarih ve 2012/7 sayılı Yeni Hesap Kodları ile Finansal Tabloların Sunumuna İlişkin Sektör Duyurusu uyarınca belirlenmektedir.

Şirket, 31 Aralık 2023 tarihi itibarıyla, sigortacılık ile ilgili teknik karşılıklarını, 5684 Sayılı Sigortacılık Kanunu çerçevesinde çıkarılan ve 28 Temmuz 2010 tarih ve 27655 sayılı Resmi Gazete ile; 17 Temmuz 2012 ve 28356 sayılı Resmi Gazete’de yayımlanarak yürürlüğe girmiş olan değişiklikler sonrası “Sigorta ve Reasürans ile Emeklilik Şirketlerinin Teknik Karşılıklarına ve Bu Karşılıkların Yatırılacağı Varlıklara İlişkin Yönetmelik” (“Teknik Karşılıklar Yönetmeliği”) ve ilgili diğer mevzuat çerçevesinde hesaplamış ve finansal tablolara yansıtmıştır.

MAGDEBURGER SİGORTA A.Ş.

1 OCAK - 31 ARALIK 2023 HESAP DÖNEMİNE AİT FİNANSAL TABLOLARA İLİŞKİN AÇIKLAYICI DİPNOTLAR

(Para Birimi aksi belirtilmedikçe Türk Lirası (TL) olarak gösterilmiştir.)

2. ÖNEMLİ MUHASEBE POLİTİKALARININ ÖZETİ

2.2 Hazırlık esasları

2.2.1 Finansal tabloların düzenlenmesinde kullanılan temeller ve kullanılan özel muhasebe politikalarıyla ilgili bilgiler

Hiperenflasyonist ülkelerde muhasebeleştirme

Türkiye’de faaliyet gösteren şirketlerin finansal tabloları 31 Aralık 2004 tarihi itibarıyla TMS 29 – Yüksek Enflasyonlu Ekonomilerde Finansal Raporlama’ya uygun olarak, TL’nin genel satın alım gücündeki değişimler nedeniyle yapılan düzeltmeleri yansıtabilecek şekilde ifade edilmiştir. TMS 29, yüksek enflasyonlu ekonomilerin para birimi ile hazırlanan finansal tabloların raporlama dönemi sonundaki ölçüm biriminden gösterilmesini ve önceki dönemlere ait bakiyelerin de aynı birimden gösterilmesini öngörmektedir.

T.C. Hazine ve Maliye Bakanlığı’nın 4 Nisan 2005 tarihli ve 19387 numaralı yazısına istinaden, Şirket 31 Aralık 2004 tarihli finansal tablolarını, Sermaye Piyasası Kurulu (“SPK”)’nın 15 Ocak 2003 tarihli ve 25290 sayılı Resmi Gazete’de yayımlanarak yürürlüğe giren “Sermaye Piyasasında Muhasebe Standartları Hakkında Tebliğ”de (“Seri: XI No: 25 Sayılı Tebliğ”) yer alan “Yüksek Enflasyon Dönemlerinde Mali Tabloların Düzeltilmesi” ile ilgili kısımdaki hükümlere göre düzelterek 2005 yılı açılış finansal tablolarını hazırlamıştır. Ayrıca, T.C. Hazine ve Maliye Bakanlığı’nın aynı yazısına istinaden 2005 yılı başından itibaren finansal tabloların enflasyona göre düzeltilmesi uygulaması sona erdirilmiştir. Dolayısıyla, 31 Aralık 2023 tarihi itibarıyla hazırlanan bilançoda yer alan parasal olmayan varlık ve yükümlülükler ile sermaye dahil özkaynak kalemleri, 31 Aralık 2004 tarihine kadar olan girişlerin 31 Aralık 2004 tarihine kadar enflasyona göre düzeltilmesi, bu tarihten sonraki girişlerin ise nominal değerlerinden taşınmasıyla gösterilmiştir.

KGK, 23 Kasım 2023 tarihinde, Türkiye Finansal Raporlama Standartları ile Büyük ve Orta Boy İşletmeler İçin Finansal Raporlama Standardı (BOBİ FRS) uygulayan işletmelerin 31 Aralık 2023 tarihinde veya sonrasında sona eren yıllık raporlama dönemine ait finansal tablolarının “Türkiye Muhasebe Standardı 29 Yüksek Enflasyonlu Ekonomilerde Finansal Raporlama” ile “BOBİ FRS Bölüm 25 Yüksek Enflasyonlu Ekonomilerde Finansal Raporlama”da yer alan ilgili muhasebe ilkelerine uygun olarak enflasyon etkisine göre düzeltilerek sunulması gerektiğine; ancak kendi alanlarında düzenleme ve denetleme yapmakla yetkili olan kurum ya da kuruluşlar TMS 29 ya da BOBİ FRS’deki hükümlerin uygulanmasına yönelik olarak yukarıdaki öngörülenden farklı geçiş tarihleri belirleyebileceğine ilişkin duyuru yayınlamıştır. Bu duyuruya istinaden SEDDK 6 Aralık 2023 tarihli 2023/30 sayılı genelge uyarınca sigorta, reasürans ve emeklilik şirketlerinin 31 Aralık 2023 tarihli finansal tablolarının TMS 29 kapsamında yapılması gereken enflasyon düzeltmesine tabi tutulmamasına karar vermiştir. Bu çerçevede 31 Aralık 2023 tarihli finansal tablolar hazırlanırken TMS 29’a göre enflasyon düzeltmesi yapılmamıştır.

MAGDEBURGER SİGORTA A.Ş.

1 OCAK - 31 ARALIK 2023 HESAP DÖNEMİNE AİT FİNANSAL TABLOLARA İLİŞKİN AÇIKLAYICI DİPNOTLAR

(Para Birimi aksi belirtilmedikçe Türk Lirası (TL) olarak gösterilmiştir.)

2. ÖNEMLİ MUHASEBE POLİTİKALARININ ÖZETİ (Devamı)

2.1 Hazırlık esasları (Devamı)

2.1.1 Finansal tabloların düzenlenmesinde kullanılan temeller ve kullanılan özel muhasebe politikalarıyla ilgili bilgiler (Devamı)

Diğer muhasebe politikaları

Diğer muhasebe politikalarına ilişkin bilgiler, yukarıda 2.1.1 no'lu finansal tabloların düzenlenmesinde kullanılan temeller ve kullanılan özel muhasebe politikalarıyla ilgili bilgiler dipnotunda ve bu raporun müteakip bölümlerinde her biri kendi başlığı altında açıklanmıştır.

2.1.2 Geçerli ve raporlama para birimi

İlişikteki finansal tablolar, Şirket'in geçerli ve raporlama para birimi olan "TL" cinsinden sunulmuştur.

2.1.3 Finansal tablolarda sunulan tutarların yuvarlanma derecesi

TL olarak verilen finansal bilgiler, en yakın tam "TL" değerine yuvarlanarak gösterilmiştir.

2.1.4 Finansal tabloların düzenlenmesine kullanılan ölçüm temeli

Finansal tablolar, finansal araçların yeniden değerlendirilmesi haricinde, tarihi maliyet esasına göre hazırlanmaktadır.

2.1.5 Muhasebe politikaları, muhasebe tahminlerinde değişiklikler ve hatalar

Muhasebe tahminlerindeki değişiklikler, yalnızca bir döneme ilişkin ise, değişikliğin yapıldığı cari dönemde, ayrıca gelecek dönemlere ilişkin ise, gelecek dönemleri kapsayacak şekilde, ileriye yönelik olarak uygulanır. Cari dönemde muhasebe tahminlerinde değişiklik yapılmamıştır.

Muhasebe politikalarında yapılan önemli değişiklikler ve tespit edilen önemli muhasebe hataları geriye dönük olarak uygulanır ve önceki dönem finansal tabloları yeniden düzenlenir. Cari dönemde muhasebe politikası değişikliği ve tespit edilen önemli muhasebe hatası yoktur.

2.1.6 Karşılaştırmalı bilgiler

Mali durum ve performans trendlerinin tespitine imkan vermek üzere, Şirket'in finansal tabloları önceki dönemle karşılaştırmalı olarak hazırlanmaktadır. Cari dönem finansal tabloların sunumu ile uygunluk sağlanması açısından karşılaştırmalı bilgiler gerekli görüldüğünde yeniden sınıflandırılır ve önemli farklılıklar açıklanır.

Cari dönemde Şirket herhangi bir sınıflama yapmamıştır.

MAGDEBURGER SİGORTA A.Ş.

1 OCAK - 31 ARALIK 2023 HESAP DÖNEMİNE AİT FİNANSAL TABLOLARA İLİŞKİN AÇIKLAYICI DİPNOTLAR

(Para Birimi aksi belirtilmedikçe Türk Lirası (TL) olarak gösterilmiştir.)

2. ÖNEMLİ MUHASEBE POLİTİKALARININ ÖZETİ (Devamı)

2.2 Konsolidasyon

Şirket'in 31 Aralık 2023 itibarıyla konsolidasyon kapsamında bağlı ortaklığı bulunmadığından konsolide finansal tablolar hazırlanmamıştır.

2.3 Bölüm raporlaması

Bir faaliyet bölümü, Şirket'in faaliyet gösterdiği iş alanlarının, diğer faaliyet bölümleri ile yapılan işlemlerden doğan hasılat ve harcamalar dâhil, hasılat elde eden ve harcama yapabilen ve Yönetim Kurulu (karar almaya yetkili mercii olarak) tarafından faaliyet sonuçları düzenli bir şekilde gözden geçirilen, performansı ölçülen ve finansal bilgileri ayırt edilebilen bir parçasıdır. Şirket'in faaliyet gösterdiği ana coğrafi alan Türkiye olduğu için coğrafi bölümlere göre raporlama sunulmamış, sadece hayat dışı sigortacılık alanında faaliyetlerini sürdürdüğünden faaliyet alanı bölümlerine göre raporlama sunulmamıştır.

2.4 Yabancı para karşılıkları

Şirket'in finansal tabloları faaliyette buldukları temel ekonomik çevrede geçerli olan para birimi ile sunulmuştur. Şirket'in geçerli para birimi olan ve finansal tablolar için sunum birimi olan TL cinsinden ifade edilmiştir.

Şirket'in finansal tablolarının hazırlanması sırasında, yabancı para cinsinden (TL dışındaki para birimleri) gerçekleşen işlemler, işlem tarihindeki kurlar esas alınmak suretiyle kaydedilmektedir. Bilançoda yer alan dövizde endeksli ve döviz cinsinden parasal varlıklar ve yükümlülükler bilanço tarihinde geçerli olan kurlar kullanılarak Türk Lirası'na çevrilmiştir.

Gerçeğe uygun değeri ile izlenmekte olan parasal olmayan kalemlerden yabancı para cinsinden kaydedilmiş olanlar, gerçeğe uygun değer belirlendiği tarihteki kurlar esas alınmak suretiyle TL'ye çevrilmiştir. Tarihi maliyet cinsinden ölçülen yabancı para birimindeki parasal olmayan kalemler yeniden çevrilmeye tabi tutulmazlar. Kur farkları oluştuğu dönemdeki kar ya da zararda muhasebeleştirilirler.

2.5 Sigorta teknik karşılıkları

Şirket, 31 Aralık 2023 tarihi itibarıyla, sigortacılık ile ilgili teknik karşılıklarını, 5684 Sayılı Sigortacılık Kanunu çerçevesinde çıkarılan ve 28 Temmuz 2010 tarih ve 27655 sayılı Resmi Gazete ile; 17 Temmuz 2012 ve 28356 sayılı Resmi Gazete'de yayımlanarak yürürlüğe girmiş olan değişiklikler sonrası Teknik Karşılıklar Yönetmeliği ve ilgili diğer mevzuat çerçevesinde hesaplanmış finansal tablolara yansıtılmıştır.

Kazanılmamış primler karşılığı

Teknik Karşılıklar Yönetmeliği uyarınca, kazanılmamış primler karşılığı, yürürlükte bulunan sigorta sözleşmeleri için tahakkuk etmiş primlerin herhangi bir komisyon veya diğer bir indirim yapılmaksızın brüt olarak gün esasına göre ertesi hesap dönemi veya hesap dönemlerine sarkan kısımdan oluşmaktadır. Belirli bir bitiş tarihi olmayan emtea nakliyat sigortası sözleşmelerinde, son üç ayda tahakkuk etmiş primlerden sonra kalan tutarın %50'si kazanılmamış primler karşılığı olarak ayrılmaktadır.

Kazanılmamış primler karşılığı, matematik karşılık ayrılan sigorta sözleşmeleri hariç diğer sözleşmeler için ayrılmaktadır. Yıllık veya bir yıldan kısa süreli aralıklarla yenilenen sigorta teminatı içeren bir yıldan uzun süreli sigorta sözleşmelerinin yıllık sigorta teminatına karşılık gelen primleri için de kazanılmamış primler karşılığı hesaplanmaktadır.

MAGDEBURGER SİGORTA A.Ş.

1 OCAK - 31 ARALIK 2023 HESAP DÖNEMİNE AİT FİNANSAL TABLOLARA İLİŞKİN AÇIKLAYICI DİPNOTLAR

(Para Birimi aksi belirtilmedikçe Türk Lirası (TL) olarak gösterilmiştir.)

2. ÖNEMLİ MUHASEBE POLİTİKALARININ ÖZETİ (Devamı)

2.5 Sigorta teknik karşılıkları (Devamı)

Kazanılmamış primler karşılığı (Devamı)

28 Temmuz 2010 tarih ve 27655 sayılı Resmi Gazete’de yayımlanarak 30 Eylül 2010 tarihinden itibaren yürürlüğe giren teknik karşılıkları konu alan “Sigorta ve Reasürans ile Emeklilik Şirketlerinin Teknik Karşılıklarına ve Bu Karşılıkların Yatırılacağı Varlıklara İlişkin Yönetmelikte Değişiklik Yapılmasına Dair Yönetmelik” uyarınca, kazanılmamış primler karşılığının hesaplanması sırasında, sigorta teminatının başladığı gün ile bitiş günü yarım gün olarak dikkate alınır ve buna göre hesaplama yapılmaktadır.

Teknik Karşılıklar Yönetmeliği uyarınca dövize endeksli sigorta sözleşmelerine ilişkin kazanılmamış primler karşılığının hesabı sırasında, sigorta sözleşmesinde ayrıca bir kur belirtilmemişse ilgili primin tahakkuk tarihindeki Türkiye Cumhuriyet Merkez Bankasının Resmi Gazete’de ilan ettiği döviz satış kurları dikkate alınmaktadır.

Ertelenmiş Komisyon Giderleri ve Ertelenmiş Komisyon Gelirleri

Hazine ve Maliye Bakanlığı tarafından yayımlanan 28 Aralık 2007 tarih ve 2007/25 sayılı Genelge uyarınca, 1 Ocak 2008 tarihinden itibaren yazılan primler için aracılara ödenen komisyonlar ile reasürörlere devredilen primler nedeniyle reasürörlerden alınan komisyonların gelecek dönem veya dönemlere isabet eden kısmı, bilançoda sırasıyla “Ertelenmiş üretim giderleri” ve “Ertelenmiş komisyon gelirleri” hesaplarında, gelir tablosunda ise faaliyet giderleri hesabı altında netleştirilerek muhasebeleştirilmektedir (17 no’lu dipnot).

Devam eden riskler karşılığı

Teknik Karşılıklar Yönetmeliği kapsamında, şirketler, kazanılmamış primler karşılığını ayırırken yürürlükte bulunan sigorta sözleşmeleri dolayısıyla ortaya çıkabilecek hasar ve tazminatların ilgili sözleşmeler için ayrılmış kazanılmamış primler karşılığından fazla olma ihtimaline karşı, her hesap dönemi itibarıyla, son 12 ayı kapsayacak şekilde yeterlilik testi yapmak zorundadır. Bu test yapılırken, net kazanılmamış primler karşılığının beklenen net hasar prim oranı ile çarpılması gerekmektedir. Beklenen net hasar prim oranı, gerçekleşmiş hasarların (muallak tazminatlar (net) + ödenen tazminatlar (net) - devreden muallak tazminatlar (net)) kazanılmış prime (yazılan primler (net) + devreden kazanılmamış primler karşılığı (net) - kazanılmamış primler karşılığı (net)) bölünmesi suretiyle bulunur. Kazanılmış primlerin hesaplamasında; devreden kazanılmamış primler karşılığı ile ilgili dönemin kazanılmamış primler karşılığı içinde net olarak gösterilen aracılara ödenen komisyonlar ile reasürörlerden alınan komisyonların ertelenen kısımları dikkate alınmaz.

Bu hesaplama göre, her bir branş için beklenen hasar prim oranının %95’in üzerinde olması halinde, %95’i aşan oranın net kazanılmamış primler karşılığı ile çarpılması sonucunda bulunan tutar net devam eden riskler karşılığı; %95’i aşan oranın brüt kazanılmamış primler karşılığı ile çarpılması sonucunda bulunan tutar brüt devam eden riskler karşılığı olarak finansal tablolara yansıtılır. Brüt tutar ile net tutar arasındaki fark ise reasürör payı olarak dikkate alınır.

24 Kasım 2022 tarihinde yayımlanan, Sigortacılık ve Özel Emeklilik Düzenleme ve Denetleme Kurumu’nun 2022/27 sayılı genelgesi uyarınca DERK hesaplamasında kullanılan yöntemlere “yazım (iş) yılı esasına göre yapılacak en iyi tahmin” de eklenmiştir.

“Genelgenin 3. Maddesi 2. Fıkrası kapsamında Sigorta şirketleri tarafından brüt hasar prim oranı, yazım (iş) yılı esas alınarak cari dönem dahil son dört üç aylık dönemin toplamı üzerinden endirekt işler dahil edilerek hesaplanabilir. Şirket aktüeri tarafından gerçekleşen hasar tutarının hesaplanmasında, son yılda yazılan poliçeler açısından yazım (iş) yılına ilişkin hasar gelişim sürecinin olgunlaşmadığı hususu da en iyi tahmin esasları çerçevesinde dikkate alınır.

MAGDEBURGER SİGORTA A.Ş.

1 OCAK - 31 ARALIK 2023 HESAP DÖNEMİNE AİT FİNANSAL TABLOLARA İLİŞKİN AÇIKLAYICI DİPNOTLAR

(Para Birimi aksi belirtilmedikçe Türk Lirası (TL) olarak gösterilmiştir.)

2. ÖNEMLİ MUHASEBE POLİTİKALARININ ÖZETİ (Devamı)

2.5 Sigorta teknik karşılıkları (Devamı)

Devam eden riskler karşılığı (Devamı)

Genelgenin 3. Maddesi 6. Fıkrası kapsamında direkt üretimin %100'ünün Türkiye'de kurulan havuzlara devredildiği işlerle ilgili olan direkt işlerin tutarları hasar prim hesabına dahil edilmez. Bu üretimlerle ilgili olarak şirketlerin yükümlülükleri sadece endirekt üretimden kaynaklandığından, bu işler ile benzeri nitelikteki işler için şirketin gerçek yükümlülüğünü tespit edecek şekilde, sadece endirekt üretimler ve hasarlar ile bu ayırmadaki diğer gelir ve gider kalemleri dikkate alınarak, branşın diğer üretiminden ayrı olarak hesaplama yapılır.”

2022/27 Devam Eden Riskler Karşılığına İlişkin Genelgesinin 2. maddesi doğrultusunda şirket, Devam Eden Riskler Karşılığı hesaplamasını iş yılı bazında yapmaktadır.

Şirket Devam Eden Riskler Karşılığı hesaplamasında riskli sigortalar havuzu ve tıbbi kötü uygulamalar branşları dışında yazım iş yılı yöntemini, diğer branşlar için muhasebe yöntemini kullanmaktadır.

Şirket 31 Aralık 2023 tarihi itibarıyla 11.909.748 TL devam eden riskler karşılığı ayırmıştır (31 Aralık 2022: 64.431.546 TL).

Muallak tazminat karşılığı

Teknik Karşılıklar Yönetmeliği uyarınca, tahakkuk etmiş ve hesaben tespit edilmiş muallak tazminat karşılığının hesaplanması sırasında; hesaplanmış veya tahmin edilmiş eksper, bilirkişi, danışman, dava ve haberleşme giderleri de dahil olmak üzere tazminat dosyalarının tekemmülü için gerekli tüm gider payları dikkate alınır ve ilgili hesaplamalarda rücu, sovtaj ve benzeri gelir kalemleri tenzil edilememektedir.

Teknik Karşılıklar Yönetmeliği'nin “Muallak tazminat karşılığı” başlıklı 7'nci maddesine göre şirket, tahakkuk etmiş ve hesaben tespit edilmiş ancak daha önceki hesap dönemlerinde veya cari hesap döneminde fiilen ödenmemiş tazminat bedelleri veya bu bedel hesaplanamamış ise tahmini bedelleri ile gerçekleşmiş ancak rapor edilmemiş tazminat bedelleri (IBNR) için muallak tazminat karşılığı ayırmak zorundadır. Hesap dönemlerinden önce meydana gelmiş ancak bu tarihlerden sonra ihbar edilmiş tazminatlar, gerçekleşmiş ancak rapor edilmemiş tazminat bedelleri olarak kabul edilmektedir.

31 Aralık 2023 tarihi itibarıyla, tahakkuk etmiş ve hesaben tespit edilmiş muallak tazminat karşılığı ile; içeriği ve uygulama esasları, Teknik Karşılıklar Yönetmeliği ve 1 Ocak 2015 tarihinde yürürlüğe girmiş olan 5 Aralık 2014 tarih ve 2014/16 sayılı “Muallak Tazminat Karşılığına İlişkin Genelge” ve ilgili düzenlemelerde belirlenmiş olan aktüeryal zincir merdiven yöntemleri kullanılarak belirlenen tutar arasındaki fark gerçekleşmiş ancak rapor edilmemiş tazminat bedeli olarak muhasebeleştirilmektedir.

**1 OCAK - 31 ARALIK 2023 HESAP DÖNEMİNE AİT
FİNANSAL TABLOLARA İLİŞKİN AÇIKLAYICI DİPNOTLAR**

(Para Birimi aksi belirtilmedikçe Türk Lirası (TL) olarak gösterilmiştir.)

2. ÖNEMLİ MUHASEBE POLİTİKALARININ ÖZETİ (Devamı)

Muallak tazminat karşılığı (Devamı)

28 Temmuz 2010 tarih ve 27655 sayılı Resmi Gazete’de yayımlanarak 30 Eylül 2010 tarihinden itibaren yürürlüğe giren teknik karşılıkları konu alan “Sigorta ve Reasürans ile Emeklilik Şirketlerinin Teknik Karşılıklarına ve Bu Karşılıkların Yatırılacağı Varlıklara İlişkin Yönetmelikte Değişiklik Yapılmasına Dair Yönetmelik” ve 20 Eylül 2010 tarih ve 2010/12 sayılı “Aktüeryal Zincirleme Merdiven Metoduna İlişkin Genelge”si uyarınca, tahakkuk etmiş ve hesaben tespit edilmiş muallak tazminat karşılığı ile aktüeryal zincirleme merdiven metodları kullanılarak bulunan tutar arasındaki fark gerçekleşmiş ancak rapor edilmemiş tazminat bedeli olarak kabul edilmektedir. T.C. Hazine ve Maliye Bakanlığı tarafından yayımlanan ve 1 Ocak 2015 tarihinde yürürlüğe girmiş olan 5 Aralık 2014 tarih ve 2014/16 sayılı “Muallak Tazminat Karşılığına İlişkin Genelge” uyarınca, 31 Aralık 2014 tarihine kadar geçerli olan 2010/12 sayılı “Aktüeryal Zincirleme Merdiven Metoduna İlişkin Genelge”, 9. ve 10. maddeleri haricinde yürürlükten kaldırılmış olup, 1 Ocak 2015 tarihinden itibaren gerçekleşmiş ancak raporlanmamış tazminat karşılığının, Şirket aktüerinin görüşleri çerçevesinde belirlenen en iyi tahminler doğrultusunda hesaplanması hükmü getirilmiştir. Söz konusu genelgeye göre, gerçekleşmiş ancak rapor edilmemiş tazminat bedellerine ilişkin hesaplamalarda kullanılan verinin seçimi, düzeltme işlemleri, en uygun metodun ve gelişim faktörlerinin seçimi ile gelişim faktörlerine müdahale aktüeryal yöntemler kullanılarak Şirket aktüeri tarafından yapılır. İlgili genelgede gerçekleşmiş ancak raporlanmamış hasar karşılığı hesaplamasında, Standart Zincir, Hasar/Prim, Cape Cod, Frekans Şiddet, Munich Zinciri veya Bornhuetter-Ferguson aktüeryal zincirleme merdiven metodlarının (“AZMM”) kullanılacağı belirtilmiş ve şirketlere her branş için bu yöntemlerden birini seçme hakkı tanınmıştır.

11 Temmuz 2017 tarihli “Karayolları Motorlu Araçlar Zorunlu Mali Sorumluluk Sigortasında Tarife ve Uygulama Esasları Hakkında Yönetmelikte Değişiklik Yapılmasına Dair Yönetmelik” ile Karayolları Motorlu Araçlar Zorunlu Mali Sorumluluk branşına “Riskli Sigortalılar Havuzu” tanımı yapılmıştır. Şirket, bu çerçevede söz konusu Havuz kapsamındaki poliçelerden kaynaklanan gerçekleşmiş ancak rapor edilmemiş tazminat bedelleri için şirket aktüerinin görüşleri çerçevesinde belirlenen varsayım ve modeller doğrultusunda hesaplanan hasar prim oranı kullanılarak 31 Aralık 2023 tarihi itibarıyla 278.174.144 TL tutarında brüt ve net gerçekleşmiş ancak rapor edilmemiş tazminat karşılığı ayırmıştır. (31 Aralık 2022: 159.463.442 TL) (17 no’lu dipnot).

7 Aralık 2020 tarihi itibarıyla yayımlanan 2014/16 sayılı “Muallak Tazminat Karşılığına İlişkin Genelgede Değişiklik Yapılmasına İlişkin Genelge (2020/11)”ye istinaden "730 - tıbbi kötü uygulamaya ilişkin zorunlu mali sorumluluk sigortası" alt branşının da ayrı hesaplanması gerekmektedir. Şirket, bu çerçevede söz konusu branş kapsamındaki poliçelerden kaynaklanan gerçekleşmiş ancak rapor edilmemiş tazminat bedelleri için şirket aktüerinin görüşleri çerçevesinde belirlenen varsayım doğrultusunda kabul edilen hasar prim oranını kullanılarak 31 Aralık 2023 tarihi itibarıyla (4.811.048) TL tutarında negatif brüt ve net gerçekleşmiş ancak rapor edilmemiş tazminat karşılığı ayırmıştır (31 Aralık 2022: (4.447.775) TL) (17 no’lu dipnot).

T.C. Hazine ve Maliye Bakanlığı tarafından yayımlanan 10 Haziran 2016 tarihli ve 2016/22 sayılı “Muallak Tazminat Karşılığında Kaynaklanan Net Nakit Akışlarının İskonto Edilmesi Hakkında Genelge” ve T.C. Hazine ve Maliye Bakanlığı’nın 15 Eylül 2017 tarihli 2017/7 sayılı “Muallak Tazminat Karşılığında Kaynaklanan Net Nakit Akışlarının İskonto Edilmesi Hakkındaki 2023/21 Sayılı Genelgede Değişiklik Yapılmasına Dair Genelge” uyarınca Şirket, yaptığı hesaplamalar sonucu 31 Aralık 2023 tarihi itibarıyla Kara Araçları Sorumluluk ve Genel Sorumluluk branşları için toplamda net 406.182.459 TL (31 Aralık 2022: 181.339.267 TL) tutarında muallak tazminat karşılık iskontosu hesaplamıştır.

MAGDEBURGER SİGORTA A.Ş.

1 OCAK - 31 ARALIK 2023 HESAP DÖNEMİNE AİT FİNANSAL TABLOLARA İLİŞKİN AÇIKLAYICI DİPNOTLAR

(Para Birimi aksi belirtilmedikçe Türk Lirası (TL) olarak gösterilmiştir.)

2. ÖNEMLİ MUHASEBE POLİTİKALARININ ÖZETİ (Devamı)

Dengeleme karşılığı

1 Ocak 2008 tarihinden itibaren yürürlüğe giren Teknik Karşılıklar Yönetmeliği ile birlikte şirketlerin takip eden hesap dönemlerinde meydana gelebilecek tazminat oranlarındaki dalgalanmaları dengelemek ve katastrofik riskleri karşılamak üzere kredi ve deprem teminatları için dengeleme karşılığı ayırması gerekmektedir. İlk defa 2008 yılında uygulanmaya başlanan bu karşılık, her bir yıla tekabül eden deprem ve kredi net primlerinin %12'si oranında hesaplanmaktadır. Net primin hesaplanmasında, bölüşmesiz reasürans anlaşmaları için ödenen tutarlar devredilen prim olarak telakki edilmektedir. Karşılık ayrılmasına son beş finansal yılda yazılan net primlerin en yüksek tutarının %150'sine ulaşıncaya kadar devam edilir. Beşinci yılın geçmesini müteakiben prim üretimi rakamına bağlı olarak karşılık rakamının bir önceki yıllık bilançoda yer alan karşılık tutarına göre daha düşük çıkması durumunda aradaki fark özsermaye altında diğer kar yedekleri içerisinde gösterilir. Özsermayeye aktarılan bu tutar yedek olarak tutulabileceği gibi sermaye artırımına konu olabilir veya tazminat ödemelerinde kullanılabilir. Hasarın meydana gelmesi durumunda, reasüröre isabet eden miktarlar ile sözleşmede belirtilen muafiyet limitinin altında kalan miktarlar dengeleme karşılıklarından indirilemez. Verilen teminat nedeniyle ödenen tazminatlar varsa birinci yıl ayrılan karşılıklardan başlamak üzere ilk giren ilk çıkar yöntemine göre dengeleme karşılıklarından düşülür. 6 Şubat 2023 tarihinde Kahramanmaraş merkezli ve 11 ili etkileyen depreme ilişkin ödenecek tazminatlar için dengeleme karşılığında kullanılmamıştır.

2.6 Finansal varlıklar

Finansal yatırımlar, gerçeğe uygun değer farkı kar veya zarara yansıtılan ve gerçeğe uygun değerinden kayıtlara alınan finansal varlıklar haricinde, gerçeğe uygun piyasa değerinden alım işlemiyle doğrudan ilişkilendirilebilen harcamalar düşüldükten sonra kalan tutar üzerinden muhasebeleştirilir. Yatırımlar, yatırım araçlarının ilgili piyasa tarafından belirlenen süreye uygun olarak teslimatı koşulunu taşıyan bir kontrata bağlı olan işlem tarihinde kayıtlara alınır veya kayıtlardan çıkarılır.

Finansal varlıklar “gerçeğe uygun değer farkı kar veya zarara yansıtılan finansal varlıklar”, “vadeye kadar elde tutulacak finansal varlıklar”, “satılmaya hazır finansal varlıklar” ve “kredi ve alacaklar” olarak sınıflandırılır.

Etkin faiz yöntemi

Etkin faiz yöntemi, finansal varlığın itfa edilmiş maliyet ile değerlendirilmesi ve ilgili faiz gelirinin ilişkili olduğu döneme dağıtılması yöntemidir. Etkin faiz oranı; finansal aracın beklenen ömrü boyunca veya uygun olması durumunda daha kısa bir zaman dilimi süresince tahsil edilecek tahmini nakit toplamını ilgili finansal varlığın tam olarak net bugünkü değerine indirgeyen orandır.

Gerçeğe uygun değer farkı kar veya zarara yansıtılan finansal varlıklar

Gerçeğe uygun değer farkı kar veya zarara yansıtılan finansal varlıklar dışında sınıflandırılan finansal varlıklar ile ilgili gelirler etkin faiz yöntemi kullanılmak suretiyle hesaplanmaktadır.

Gerçeğe uygun değer farkı gelir tablosuna yansıtılan finansal varlıklar; alım-satım amacıyla elde tutulan finansal varlıklardır. Bir finansal varlık kısa vadede elden çıkarılması amacıyla edinildiği zaman söz konusu kategoride sınıflandırılır. Finansal riske karşı etkili bir koruma aracı olarak belirlenmemiş olan türev ürünleri teşkil eden bahse konu finansal varlıklar da gerçeğe uygun değer farkı kar veya zarara yansıtılan finansal varlıklar olarak sınıflandırılır. Bu kategoride yer alan varlıklar, dönen varlıklar olarak sınıflandırılır.

MAGDEBURGER SİGORTA A.Ş.

1 OCAK - 31 ARALIK 2023 HESAP DÖNEMİNE AİT FİNANSAL TABLOLARA İLİŞKİN AÇIKLAYICI DİPNOTLAR

(Para Birimi aksi belirtilmedikçe Türk Lirası (TL) olarak gösterilmiştir.)

2. ÖNEMLİ MUHASEBE POLİTİKALARININ ÖZETİ (Devamı)

2.6 Finansal varlıklar

Vadeye kadar elde tutulan finansal varlıklar

Şirket'in vadesine kadar elde tutma olanağı ve niyeti olduğu, sabit veya belirlenebilir bir ödeme planına sahip sabit vadeli borçlanma araçları, vadeye kadar elde tutulacak finansal varlıklar olarak sınıflandırılır. Vadeye kadar elde tutulacak yatırımlar etkin faiz yöntemine göre itfa edilmiş maliyet bedelinden değer düşüklüğü tutarı düşülerek kayıtlara alınır ve ilgili gelirler etkin faiz yöntemi kullanılmak suretiyle hesaplanır.

Satılmaya hazır finansal varlıklar

Şirket'in aktif bir piyasada işlem görmeyen ve borsaya kote olmayan, fakat satılmaya hazır finansal varlık olarak sınıflanan özkaynak araçları bulunmakta ve gerçeğe uygun değerleri güvenilir olarak ölçülemediği için maliyet değerleriyle gösterilmektedir. Gelir tablosuna kaydedilen değer düşüklükleri, etkin faiz yöntemi kullanılarak hesaplanan faiz ve parasal varlıklarla ilgili kur farkı kar/zarar tutarı haricindeki, gerçeğe uygun değerdeki değişikliklerden kaynaklanan kazanç ve zararlar diğer kapsamlı gelir içinde muhasebeleştirilir ve finansal varlıklar değer artış fonunda biriktirilir. Yatırımın elden çıkarılması ya da değer düşüklüğüne uğraması durumunda, finansal varlıklar değer artış fonunda biriken toplam kar/zarar, gelir tablosuna sınıflandırılmaktadır.

Krediler ve alacaklar

Sabit veya belirlenebilir nitelikte ödemelere sahip olan, aktif bir piyasada işlem görmeyen ve borçluya para, mal ve hizmet sağlama yoluyla yaratılan türev olmayan finansal varlıklardır. Söz konusu krediler ve alacaklar ilk olarak gerçeğe uygun değerlerini yansıtan elde etme maliyet bedellerine işlem maliyetlerinin eklenmesi ile kayda alınmakta ve kayda alınmayı müteakiben maliyet bedellerinden varsa değer düşüklüğü için karşılık ayrılarak takip edilmektedir. İlgili alacakların teminatı olarak alınan varlıklara ilişkin ödenen harçlar ve benzeri diğer masraflar işlem maliyeti olarak kabul edilmemekte ve gider hesaplarına yansıtılmaktadır.

Finansal olmayan varlıklarda değer düşüklüğü

İtfaya tabi olan varlıklar için defter değerinin geri kazanılmasının mümkün olmadığı durum ya da olayların ortaya çıkması halinde değer düşüklüğü testi uygulanır. Varlığın defter değerinin geri kazanılabilir tutarını aşması durumunda değer düşüklüğü karşılığı kaydedilir. Geri kazanılabilir tutar, satış maliyetleri düşüldükten sonra elde edilen gerçeğe uygun değer veya kullanımındaki değer büyük olanıdır. Değer düşüklüğünün değerlendirilmesi için varlıklar ayrı tanımlanabilir nakit akımlarının olduğu en düşük seviyede gruplanır (nakit üreten birimler). Değer düşüklüğüne tabi olan finansal olmayan varlıklar her raporlama tarihinde değer düşüklüğünün olası iptali için gözden geçirilir.

Finansal varlıklarda değer düşüklüğü

Gerçeğe uygun değer farkı kar veya zarara yansıtılan finansal varlıklar dışındaki finansal varlık veya finansal varlık grupları, her bilanço tarihinde değer düşüklüğüne uğradıklarına ilişkin göstergelerin bulunup bulunmadığına dair değerlendirmeye tabi tutulur. Finansal varlığın ilk muhasebeleştirilmesinden sonra bir veya birden fazla olayın meydana gelmesi ve söz konusu olayın ilgili finansal varlık veya varlık grubunun güvenilir bir biçimde tahmin edilebilen gelecekteki nakit akımları üzerindeki olumsuz etkisi sonucunda ilgili finansal varlığın değer düşüklüğüne uğradığına ilişkin tarafsız bir göstergenin bulunması durumunda değer düşüklüğü zararı oluşur. Kredi ve alacaklar için değer düşüklüğü tutarı gelecekte beklenen tahmini nakit akımlarının finansal varlığın etkin faiz oranı üzerinden iskonto edilerek hesaplanan bugünkü değeri ile defter değeri arasındaki farktır.

MAGDEBURGER SİGORTA A.Ş.

1 OCAK - 31 ARALIK 2023 HESAP DÖNEMİNE AİT FİNANSAL TABLOLARA İLİŞKİN AÇIKLAYICI DİPNOTLAR

(Para Birimi aksi belirtilmedikçe Türk Lirası (TL) olarak gösterilmiştir.)

2. ÖNEMLİ MUHASEBE POLİTİKALARININ ÖZETİ (Devamı)

2.6 Finansal varlıklar

Finansal varlıklarda değer düşüklüğü

Bir karşılık hesabının kullanılması yoluyla defter değerinin azaltıldığı esas faaliyetlerden alacaklar haricinde, bütün finansal varlıklarda, değer düşüklüğü doğrudan ilgili finansal varlığın kayıtlı değerinden düşülür. Alacağın tahsil edilememesi durumunda söz konusu tutar karşılık hesabından düşülerek silinir. Karşılık hesabındaki değişimler gelir tablosunda muhasebeleştirilir. Satılmaya hazır özkaynak araçları haricinde, değer düşüklüğü zararı sonraki dönemde azalırsa ve azalış değer düşüklüğü zararının muhasebeleştirilmesi sonrasında meydana gelen bir olayla ilişkilendirilebiliyorsa, önceden muhasebeleştirilen değer düşüklüğü zararı, değer düşüklüğünün iptal edileceği tarihte yatırımın değer düşüklüğü hiçbir zaman muhasebeleştirilmemiş olması durumunda ulaşacağı itfa edilmiş maliyet tutarını aşmayacak şekilde gelir tablosunda iptal edilir. Satılmaya hazır özkaynak araçlarının gerçeğe uygun değerinde değer düşüklüğü sonrasında meydana gelen artış, doğrudan özkaynaklarda muhasebeleştirilir.

2.7 Maddi duran varlıklar

Maddi duran varlıklar, elde etme maliyetinden birikmiş amortismanın düşülmesi ile gösterilmektedir. Amortisman, maddi varlıkların faydalı ömürleri esas alınarak doğrusal amortisman yöntemi kullanılarak ayrılmaktadır. Maddi duran varlıkların, faydalı ömürleri esas alınarak tahmin edilen amortisman dönemleri, aşağıda belirtilmiştir.

	Tahmini Ekonomik Ömür (Yıl)	Amortisman Oranı (%)
Demirbaş ve tesisatlar	10	10-50
Motorlu taşıtlar	5	20
Diğer maddi varlıklar	5	20-50

Maddi varlıklarda değer düşüklüğü olduğuna işaret eden koşulların mevcut olması halinde, olası bir değer düşüklüğünün tespiti amacıyla inceleme yapılır ve bu inceleme sonunda maddi varlığın kayıtlı değeri geri kazanılabilir değerinden fazla ise kayıtlı değeri, karşılık ayrılmak suretiyle geri kazanılabilir değerine indirilir. Maddi varlıkların elden çıkartılması dolayısıyla oluşan kar ve zararlar diğer faaliyet gelirleri ve giderleri hesaplarına dahil edilirler (6 no'lu dipnot).

2.8 Maddi olmayan duran varlıklar

Şirket'in maddi olmayan duran varlıkları lisans ve yazılım programlarından oluşmaktadır. Maddi olmayan duran varlıklar maliyet bedelleri üzerinden muhasebeleştirilmektedir.

Şirket, maddi olmayan duran varlıklara ilişkin itfa paylarını, ilgili varlıkların faydalı ömürlerine göre doğrusal amortisman yöntemini kullanarak maliyet değerleri üzerinden ayırmaktadır. Maddi olmayan duran varlıkların faydalı ömürleri 3 yıldır (8 no'lu dipnot).

MAGDEBURGER SİGORTA A.Ş.

1 OCAK - 31 ARALIK 2023 HESAP DÖNEMİNE AİT FİNANSAL TABLOLARA İLİŞKİN AÇIKLAYICI DİPNOTLAR

(Para Birimi aksi belirtilmedikçe Türk Lirası (TL) olarak gösterilmiştir.)

2. ÖNEMLİ MUHASEBE POLİTİKALARININ ÖZETİ (Devamı)

2.9 Kiralama işlemleri

Şirket, 12 aydan uzun sözleşmelerini TFRS 16 kapsamında muhasebeleştirmektedir.

TFRS 16 kapsamında değerlendirilmeyen 12 aydan kısa süreli ya da düşük değerli sözleşmeler için yapılan kira ödemeleri kira süresi boyunca, eşit tutarlarda gider kaydedilmektedir.

Kiralama sözleşmelerinin süresi azami 5 yıldır. Kiralama yoluyla edinilen maddi duran varlıklar Şirket'in aktifinde varlık, pasifinde ise kiralama işlemlerinden borçlar olarak kaydedilmektedir.

Bilançoda varlık ve borç olarak yer alan tutarların tespitinde, varlıkların gerçeğe uygun değerleri ile kira ödemelerinin bugünkü değerlerinden küçük olanı esas alınarak, kiralamadan doğan finansman maliyetleri, kiralama süresi boyunca sabit bir faiz oranı oluşturacak şekilde dönemlere yayılmaktadır.

Kiralama yoluyla edinilen varlıkların değerinde meydana gelmiş düşüş ve varlıklardan gelecekte beklenen yarar, varlığın defter değerinden düşükse, kiralanan varlıklar net gerçekleşebilir değeri ile değerlendirilmektedir. Kiralama yoluyla alınan varlıklara, maddi duran varlıklar için uygulanan esaslara göre amortisman hesaplanmaktadır.

Kira yükümlülüğü TFRS 16 uyarınca kiralamanın fiilen başladığı tarihte ödenmemiş olan kira ödemelerinin bugünkü değeri üzerinden ölçülmektedir. Kira ödemeleri, alternatif borçlanma faiz oranı kullanılarak iskonto edilmektedir.

Kiralamanın fiilen başladığı tarihten sonra, kira yükümlülüğünün defter değeri; kira yükümlülüğündeki faizi yansıtacak şekilde arttırılarak, yapılan kira ödemelerini yansıtacak şekilde azaltılarak, tüm yeniden değerlendirmeleri ve kiralamada yapılan değişiklikleri yansıtacak şekilde ya da revize edilmiş özü itibarıyla sabit kira ödemelerini yansıtacak şekilde yeniden ölçülmektedir.

Kiralama süresindeki her bir döneme ait kira yükümlülüğüne ilişkin faiz, kira yükümlülüğünün kalan bakiyesine sabit bir dönemsel faiz oranı uygulanarak bulunan tutardır.

Kiralamanın fiilen başladığı tarihten sonra, kira yükümlülüğü, kira ödemelerindeki değişiklikleri yansıtacak şekilde yeniden ölçülmektedir. Kira yükümlülüğünün yeniden ölçülmüş tutarı, kullanım hakkı varlığında düzeltme olarak finansal tablolara yansıtılmaktadır.

İlk kiralama süresinde veya satın alma seçeneğinin kullanılmasıyla ilgili bir değişiklik olması durumunda faiz oranındaki değişiklikleri yansıtan revize edilmiş bir iskonto oranı kullanılmaktadır. Ancak, gelecekteki kira ödemelerinin belirlenmesinde kullanılan bir endeksteeki değişiklikten kaynaklanan kiralama yükümlülüklerinde veya kalıntı değer taahhüdü kapsamında ödenmesi beklenen tutarlarda değişiklik olması durumunda değiştirilmemiş iskonto oranı kullanılır.

Ayrı bir kiralama olarak muhasebeleştirilmeyen bir değişikliğe ilişkin olarak, değişikliğin uygulanma tarihinde revize edilmiş kira ödemelerini revize edilmiş bir iskonto oranıyla indirgeyerek kira yükümlülüğü yeniden ölçülmektedir. Revize edilmiş iskonto oranı değişikliğin uygulanma tarihindeki alternatif borçlanma faiz oranı olarak belirlenmektedir. Kiralamanın kapsamını daraltan değişiklikler için, kullanım hakkı varlığının defter değeri kiralamanın kısmen veya tamamen sonlandırılmasını yansıtacak şekilde azaltılmaktadır. Kiralamanın kısmen veya tamamen sonlandırılmasıyla ilgili kazanç veya kayıplar kâr veya zararda muhasebeleştirilmektedir. Diğer tüm değişiklikler için kullanım hakkı varlığı üzerinde düzeltme yapılmaktadır.

Şirket, içsel değerlendirmeler sonucunda kiralama yoluyla edinilen makine kiralamaları, BT ekipmanı ve diğer kiralama işlemleri tutarlarını önemlilik seviyesi altında kalması nedeniyle TFRS 16 kapsamı dışında değerlendirerek ilgili kira ödemelerini diğer faaliyet giderleri altında muhasebeleştirmektedir.

MAGDEBURGER SİGORTA A.Ş.

1 OCAK - 31 ARALIK 2023 HESAP DÖNEMİNE AİT FİNANSAL TABLOLARA İLİŞKİN AÇIKLAYICI DİPNOTLAR

(Para Birimi aksi belirtilmedikçe Türk Lirası (TL) olarak gösterilmiştir.)

2. ÖNEMLİ MUHASEBE POLİTİKALARININ ÖZETİ (Devamı)

2.10 Türev finansal araçlar

Raporlama dönemi itibarıyla, Şirket'in 123.984.494 TL nominal türev finansal araçları bulunmaktadır (31 Aralık 2022: Yoktur).

2.11 Finansal varlıkların netleştirilmesi

Finansal varlık ve borcun birbirine mahsup edilerek (netleştirilerek) net tutarın bilançoda gösterilmesi sadece Şirket'in muhasebeleştirilen tutarları netleştirme konusunda yasal bir hakkının bulunması ve net esasa göre ödemede bulunma ya da varlığı elde etme ve borcu ödeme işlemlerini eş zamanlı olarak gerçekleştirme niyetinde olması durumunda uygulanabilmektedir.

2.12 Nakit ve nakit benzeri varlıklar

Nakit ve nakit benzeri kalemleri, nakit para, vadesiz mevduat ve satın alım tarihinden itibaren vadeleri 3 ay veya 3 aydan daha az olan, hemen nakde çevrilebilecek olan ve önemli tutarda değer değişikliği riski taşımayan yüksek likiditeye sahip diğer kısa vadeli yatırımlardır (Not 14).

2.13 Sermaye

31 Aralık 2023 tarihi itibarıyla Şirket'in doğrudan ortakları Bor Holding A.Ş. ve Zafer Uçar'dır.

31 Aralık 2023 ve 2022 tarihleri itibarıyla, Şirket'in sermaye ve ortaklık yapısı aşağıdaki gibidir:

Sermayedar	31 Aralık 2023		31 Aralık 2022	
	Pay Tutarı (TL)	Pay Tutarı (%)	Pay Tutarı (TL)	Pay Oranı (%)
Bor Holding A.Ş.	240.000.000	%96,00	240.000.000	%96,00
Zafer Uçar.(*)	10.000.000	%4,00	10.000.000	%4,00
Ödenmiş sermaye	250.000.000	%100	250.000.000	%100

(*) 9 Ocak 2024 tarihi itibarıyla Şirket hissedarlarından Zafer Uçar hisselerinin tamamı Bor Holding A.Ş.'ye devredilmiştir.

Sermayeyi temsil eden hisse senetlerine tanınan imtiyazlar

Yoktur (31 Aralık 2022: Yoktur).

Şirket'te kayıtlı sermaye sistemi

Yoktur (31 Aralık 2022: Yoktur).

Şirket'in geri satın alınan kendi hisseleri

Yoktur (31 Aralık 2022: Yoktur).

MAGDEBURGER SİGORTA A.Ş.

1 OCAK - 31 ARALIK 2023 HESAP DÖNEMİNE AİT FİNANSAL TABLOLARA İLİŞKİN AÇIKLAYICI DİPNOTLAR

(Para Birimi aksi belirtilmedikçe Türk Lirası (TL) olarak gösterilmiştir.)

2. ÖNEMLİ MUHASEBE POLİTİKALARININ ÖZETİ (Devamı)

2.14 Sigorta ve yatırım sözleşmeleri - sınıflandırma

Sigorta sözleşmeleri

Poliçe sahibinin olumsuz etkilenmesine neden olan, önceden tanımlanmış gelecekteki belirsiz bir olayın (sigorta ile teminat altına alınan olay) gerçekleşmesi durumunda, Şirket'in poliçe sahibinin zararını tazmin etmeyi kabul etmek suretiyle önemli bir sigorta riskini kabullendiği sözleşmeler sigorta sözleşmesi olarak sınıflandırılmaktadır. Sigorta riski, finansal risk dışında kalan riskleri kapsamaktadır. Sigorta sözleşmeleri kapsamında alınmış olan bütün primler yazılan primler hesabı altında gelir olarak muhasebeleştirilmektedir.

Değişkeni sözleşmenin taraflarından birine özgü olmayan finansal olmayan bir değişken durumunu hesaba katan belirli bir faiz oranı, finansal araç fiyatı, mal fiyatı, döviz kuru, faiz veya fiyat endeksleri, kredi notu ya da kredi endeksi veya diğer değişkenlerin bir veya daha fazlasındaki yalnızca değişikliklere dayanan ödemeyi yapmayı öngören sözleşmeler yatırım sözleşmeleri olarak sınıflandırılmaktadır.

Yatırım sözleşmeleri

Raporlama dönemi sonu itibarıyla Şirket'in önceden belirlenmiş bir riski teminat altına alan yatırım sözleşmesi olarak sınıflandırılmış sözleşmesi bulunmamaktadır (31 Aralık 2022: Yoktur).

2.13 Sigorta ve yatırım sözleşmelerinde isteğe bağlı katılım özellikleri

Şirket'in sigorta sözleşmelerinde isteğe bağlı katılım özelliği bulunmamaktadır (31 Aralık 2022: Bulunmamaktadır).

2.14 İsteğe bağlı katılım özelliği olmayan yatırım sözleşmeleri

31 Aralık 2023 tarihi itibarıyla, Şirket'in isteğe bağlı katılım özelliği olmayan yatırım sözleşmesi bulunmamaktadır (31 Aralık 2022: Bulunmamaktadır).

2.15 Vergiler

Kurumlar vergisi

Şirket, Türkiye'de geçerli olan kurumlar vergisine tabidir. Şirket'in cari dönem faaliyet sonuçlarına ilişkin tahmini vergi yükümlülükleri için ekli finansal tablolarda gerekli karşılıklar ayrılmıştır.

Vergiye tabi kurum kazancı üzerinden tahakkuk ettirilecek kurumlar vergisi oranı ticari kazancın tespitinde gider yazılan vergi matrahından indirilemeyen giderlerin eklenmesi ve vergiden istisna kazançlar, vergiye tabi olmayan gelirler ve diğer indirimler (varsa geçmiş yıl zararları ve tercih edildiği takdirde kullanılan yatırım indirimleri) düşüldükten sonra kalan matrah üzerinden hesaplanmaktadır.

2023 yılında Türkiye'de Sigorta, Emeklilik ve Resürans şirketlerinde uygulanan kurumlar vergisi oranı %30'dur (2022:%25).

Kurumlar Vergisi Kanunu'na göre beyanname üzerinde gösterilen mali zararlar 5 yılı aşmamak kaydıyla dönemin kurumlar vergisi matrahından indirilebilir. Beyanlar ve ilgili muhasebe kayıtları vergi dairesince beş yıl içerisinde incelenebilmekte ve vergi hesapları revize edilebilmektedir.

MAGDEBURGER SİGORTA A.Ş.

1 OCAK - 31 ARALIK 2023 HESAP DÖNEMİNE AİT FİNANSAL TABLOLARA İLİŞKİN AÇIKLAYICI DİPNOTLAR

(Para Birimi aksi belirtilmedikçe Türk Lirası (TL) olarak gösterilmiştir.)

2.16 Vergiler

Kurumlar vergisi

Türkiye’de mukim anonim şirketlerden, kurumlar vergisi ve gelir vergisinden sorumlu olmayanlar ve muaf tutulanlar haricindekilere yapılanlarla Türkiye’de mukim olan ve olmayan gerçek kişilere ve Türkiye’de mukim olmayan tüzel kişilere yapılan temettü ödemeleri %15 gelir vergisine tabidir.

Türkiye’de mukim anonim şirketlerden yine Türkiye’de mukim anonim şirketlere yapılan temettü ödemeleri gelir vergisine tabi değildir. Ayrıca karın dağıtılmaması veya sermayeye eklenmesi durumunda gelir vergisi hesaplanmamaktadır.

Kurumların tam mükellefiyete tabi bir başka kurumun sermayesine iştirakten elde ettikleri temettü kazançları (yatırım fonlarının katılma belgeleri ile yatırım ortaklıkları hisse senetlerinden elde edilen kar payları hariç) kurumlar vergisinden istisnadır. Ayrıca, kurumların en az iki tam yıl süreyle aktiflerinde yer alan iştirak hisseleri ile aynı süreyle sahip oldukları gayrimenkullerinin (taşınmazlarının) kurucu senetleri, intifa senetleri ve rüçhan haklarının satışından doğan kazançların %75’lik kısmı, 31 Aralık 2017 itibarıyla kurumlar vergisinden istisnadır. Bununla birlikte, 7061 sayılı kanunla yapılan değişiklikle bu oran taşınmazlar açısından %75’ten %50’ye indirilmiş ve 2018 yılından itibaren hazırlanacak vergi beyannamelerinde bu oran %50 olarak kullanılmaktadır.

İstisnadan yararlanmak için söz konusu kazancın pasifte bir fon hesabında tutulması ve 5 yıl süre ile işletmeden çekilmemesi gerekmektedir. Satış bedelinin satışın yapıldığı yılı izleyen ikinci takvim yılı sonuna kadar tahsil edilmesi gerekir.

Türkiye’de ödenecek vergiler konusunda vergi idaresi ile mutabakat sağlama gibi bir uygulama yoktur. Kurumlar vergisi beyannameleri hesap döneminin kapandığı ayı takip eden dört ay içerisinde verilir. Vergi incelemesine yetkili makamlar, hesap dönemini takip eden beş yıl süresince vergi beyannamelerini ve bunlara temel olan muhasebe kayıtlarını inceleyebilir ve bulguları neticesinde yeniden tarhiyat yapabilirler.

28 Aralık 2023 tarihli Resmi Gazete’de yayımlanan Torba Kanun’un 17’ci maddesiyle Bankalar, Finansal Kiralama, Faktoring, Finansman ve Tasarruf Finansman Şirketleri Kanunu kapsamındaki şirketler, ödeme ve elektronik para kuruluşları, yetkili döviz müesseseleri, varlık yönetim şirketleri, sermaye piyasası kurumları ile sigorta ve reasürans şirketleri ve emeklilik şirketleri 31 Aralık 2023 tarih itibarı ile Vergi Usul Kanunu uyarınca enflasyon muhasebesini uygulayacak olup, geçici vergi dönemleri de dahil olmak üzere 2024 ve 2025 hesap dönemlerinde yapılan enflasyon düzeltmesinden kaynaklanan kâr/zarar farkı, matrahın tespitinde dikkate alınmayacaktır.

Ertelenmiş vergi

Ertelenmiş vergi borcu veya varlığı, TMS 12 – Gelir Vergileri standardı uyarınca varlıkların ve borçların finansal tablolarda gösterilen değerleri ile yasal vergi matrahı hesabında dikkate alınan tutarları arasındaki “geçici farklar” üzerinden vergi etkilerinin hesaplanmasıyla belirlenmektedir. Vergi mevzuatına göre varlıkların ya da borçların iktisap tarihinde oluşan mali ya da ticari karı etkilemeyen farklar bu hesaplamanın dışında tutulmaktadır.

Hesaplanan ertelenmiş vergi varlıkları ile ertelenmiş vergi yükümlülükleri, finansal tablolarda, sadece Şirket’in cari vergi varlıklarını, cari vergi yükümlülükleri ile netleştirmek için yasal bir hakkı varsa net olarak gösterilmektedir.

Varlıkların değerlendirilmesi sonucu oluşan değerlendirme farkları gelir tablosunda muhasebeleştirilmişse, bunlara ilişkin cari dönem kurumlar vergisi ile ertelenmiş vergi geliri veya gideri de gelir tablosunda muhasebeleştirilmektedir. İlgili varlıkların değerlendirilmesi sonucu oluşan değerlendirme farkları doğrudan doğruya özkaynak hesaplarında muhasebeleştirilmişse, ilgili vergi etkileri de doğrudan özkaynak hesaplarında muhasebeleştirilmektedir.

MAGDEBURGER SİGORTA A.Ş.

1 OCAK - 31 ARALIK 2023 HESAP DÖNEMİNE AİT FİNANSAL TABLOLARA İLİŞKİN AÇIKLAYICI DİPNOTLAR

(Para Birimi aksi belirtilmedikçe Türk Lirası (TL) olarak gösterilmiştir.)

2. ÖNEMLİ MUHASEBE POLİTİKALARININ ÖZETİ (Devamı)

2.18 Vergiler (Devamı)

Transfer fiyatlandırması

Kurumlar Vergisi Kanunu'nun 13'üncü maddesinin transfer fiyatlandırması yoluyla "örtülü kazanç dağıtımı" başlığı altında transfer fiyatlandırması konusu işlenmekte olup; 18 Kasım 2007 tarihinde yayımlanan "Transfer Fiyatlandırması Yoluyla Örtülü Kazanç Dağıtımı Hakkında Genel Tebliğ"i bu konu hakkında uygulamadaki detayları belirlemiştir.

İlgili tebliğe göre, eğer vergi mükellefleri ilgili kuruluşlarla (kişilerle), fiyatlandırmaları emsallere uygunluk ilkesi çerçevesinde yapılmayan ürün, hizmet veya mal alım ve satım işlemlerine giriyorlarsa, ilgili karlar transfer fiyatlaması yoluyla örtülü bir şekilde dağıtıldığı kanaatine varılacaktır. Bu tarz transfer fiyatlaması yoluyla örtülü kar dağıtımları kurumlar vergisi açısından vergi matrahından indirilemeyecektir.

2.17 Çalışanlara sağlanan faydalar

Kıdem tazminatı karşılığı

Şirket, kıdem tazminatı, izin hakları ve çalışanlara sağlanan diğer haklara ilişkin yükümlülüklerini "Çalışanlara Sağlanan Faydalara İlişkin Türkiye Muhasebe Standardı" ("TMS 19") hükümlerine göre muhasebeleştirmekte ve bilançoda "Kıdem tazminatı karşılığı" ve "Maliyet giderleri karşılığı" hesaplarında sınıflandırmaktadır. Şirket, Türkiye'de mevcut iş kanunlarına göre, emeklilik veya istifa nedeniyle ve İş Kanunu'nda belirtilen davranışlar dışındaki sebeplerle işine son verilen çalışanlara belirli bir toplu ödeme yapmakla yükümlüdür. Kıdem tazminatı karşılığı, İş Kanunu kapsamında oluşması muhtemel yükümlülüğün, belirli aktüeryal tahminler kullanılarak bugünkü değeri üzerinden hesaplanmaktadır.

TMS 19'da 1 Ocak 2013 tarihinde veya bu tarihten sonra başlayan yıllık raporlama dönemlerinde geçerli olacak şekilde yapılan değişiklik sonucunda, çalışanlara sağlanan faydalara ilişkin yükümlülüklerle ilgili olarak yapılan hesaplamalarda ortaya çıkan aktüeryal kayıp ve kazançların, doğrudan özsermaye içerisinde muhasebeleştirilmesi gerekmektedir. Bu çerçevede, kıdem tazminatı karşılığı hesaplamasına ilişkin olarak, ortaya çıkan hizmet ve faiz maliyetleri gelir tablosunda, aktüeryal kayıp ve kazançlar ise özsermaye içerisindeki "Diğer Kar Yedekleri" hesabında muhasebeleştirilir.

2.18 Karşılıklar, şarta bağlı yükümlülükler ve şarta bağlı varlıklar

Geçmiş olaylardan kaynaklanan mevcut bir yükümlülüğün bulunması, yükümlülüğün yerine getirilmesinin muhtemel olması ve söz konusu yükümlülük tutarının güvenilir bir şekilde tahmin edilebilir olması durumunda finansal tablolarda karşılık ayrılır. Karşılık olarak ayrılan tutar, yükümlülüğe ilişkin risk ve belirsizlikler göz önünde bulundurularak, bilanço tarihi itibarıyla yükümlülüğün yerine getirilmesi için yapılacak harcamanın tahmin edilmesi yoluyla hesaplanır. Karşılığın, mevcut yükümlülüğün karşılanması için gerekli tahmini nakit akımlarını kullanarak ölçülmesi durumunda söz konusu karşılığın defter değeri, ilgili nakit akımlarının bugünkü değerine eşittir.

Karşılığın ödenmesi için gerekli olan ekonomik faydanın bir kısmı ya da tamamının üçüncü taraflarca karşılanmasının beklendiği durumlarda, tahsil edilecek tutar, ilgili tutarın tahsil edilmesinin hemen hemen kesin olması ve güvenilir bir şekilde ölçülmesi halinde varlık olarak muhasebeleştirilir..

MAGDEBURGER SİGORTA A.Ş.

1 OCAK - 31 ARALIK 2023 HESAP DÖNEMİNE AİT FİNANSAL TABLOLARA İLİŞKİN AÇIKLAYICI DİPNOTLAR

(Para Birimi aksi belirtilmedikçe Türk Lirası (TL) olarak gösterilmiştir.)

2. ÖNEMLİ MUHASEBE POLİTİKALARININ ÖZETİ (Devamı)

2.20 Karşılıklar, şarta bağlı yükümlülükler ve şarta bağlı varlıklar

Geçmiş olaylardan kaynaklanan ve mevcudiyeti Şirket'in tam olarak kontrolünde bulunmayan gelecekteki bir veya daha fazla kesin olmayan olayın gerçekleşip gerçekleşmemesi ile teyit edilebilmesi mümkün yükümlülükler şarta bağlı yükümlülükler olarak değerlendirilmekte ve konsolide olmayan finansal tablolara dahil edilmemektedir.

2.21. Gelirlerin muhasebeleştirilmesi

Prim ve komisyon geliri

Yazılan primler, dönem içinde tanzim edilen poliçelerin yanı sıra geçmiş yıllarda tanzim edilen poliçe primlerinden iptaller, vergiler ve reasürörlere devredilen primler düşüldükten sonra kalan tutarı temsil etmektedir. Yazılan primler üzerinden kazanılmamış prim karşılığı ayrılması suretiyle tahakkuk esasına göre finansal tablolara yansıtılmaktadır.

Reasürörlere devredilen primler nedeniyle alınan komisyonların gelecek dönem veya dönemlere isabet eden kısmı ertelenmiş komisyon gelirleri olarak muhasebeleştirilmektedir.

Faiz gelir ve giderleri

Faiz gelir ve giderleri ilgili dönemdeki gelir tablosunda tahakkuk esasına göre muhasebeleştirilmektedir.

Temettü geliri

Hisse senedi yatırımlarından elde edilen temettü geliri, hissedarların temettü alma hakkı doğduğu zaman kayda alınır.

Rücu ve Sovtaj Gelirleri

Hazine ve Maliye Bakanlığı tarafından yayımlanan 20 Eylül 2010 tarih ve 2010/13 sayılı "Rücu ve Sovtaj Gelirlerine İlişkin Genelge"ye istinaden Şirket, tazminat ödemesini gerçekleştirerek sigortalılarından ibraname veya ödemenin yapıldığına dair belgenin alınmış olunması ve karşı sigorta şirketine ya da 3. şahıslara bildirim yapılması kaydıyla, borçlu sigorta şirketinin teminat limitine kadar olan rücu ve sovtaj alacağı tahakkuk ettirmektedir. Söz konusu tutarın tazminat ödemesini takip eden altı ay içerisinde karşı sigorta şirketinden veya dört ay içerisinde 3. şahıslardan tahsil edilememesi durumlarında bu alacaklar için alacak karşılığı ayrılmakta ve bilançoda sigortacılık faaliyetlerinden alacaklar karşılığı hesabında gösterilmektedir.

MAGDEBURGER SİGORTA A.Ş.

1 OCAK - 31 ARALIK 2023 HESAP DÖNEMİNE AİT FİNANSAL TABLOLARA İLİŞKİN AÇIKLAYICI DİPNOTLAR

(Para Birimi aksi belirtilmedikçe Türk Lirası (TL) olarak gösterilmiştir.)

2. ÖNEMLİ MUHASEBE POLİTİKALARININ ÖZETİ (Devamı)

2.22 Kar payı dağıtımı

Temettü borçları kar dağıtımının bir unsuru olarak beyan edildiği dönemde yükümlülük olarak finansal tablolara yansıtılır.

2.23 İlişkili taraflar

Aşağıdaki kriterlerden birinin varlığında, taraf Şirket ile ilişkili sayılır:

Finansal tablolarını hazırlayan işletmeyle (bu Standartta ‘raporlayan işletme’ olarak kullanılacaktır) ilişkili olan kişi veya işletmedir.

- (a) Bir kişi veya bu kişinin yakın ailesinin bir üyesi, aşağıdaki durumlarda raporlayan işletmeyle ilişkili sayılır:

Söz konusu kişinin,

- (i) raporlayan işletme üzerinde kontrol veya müşterek kontrol gücüne sahip olması durumunda,
 - (ii) raporlayan işletme üzerinde önemli etkiye sahip olması durumunda,
 - (iii) raporlayan işletmenin veya raporlayan işletmenin bir ana ortaklığının kilit yönetici personelinin bir üyesi olması durumunda,
- (b) Aşağıdaki koşullardan herhangi birinin mevcut olması halinde işletme raporlayan işletme ile ilişkili sayılır:
- (i) İşletme ve raporlayan işletmenin aynı grubun üyesi olması halinde (yani her bir ana ortaklık, bağlı ortaklık ve diğer bağlı ortaklık diğerleri ile ilişkilidir),
 - (ii) İşletmenin, diğer işletmenin (veya diğer işletmenin de üyesi olduğu bir grubun üyesinin) iştiraki ya da iş ortaklığı olması halinde,
 - (iii) Her iki işletmenin de aynı bir üçüncü tarafın iş ortaklığı olması halinde,
 - (iv) İşletmelerden birinin üçüncü bir işletmenin iş ortaklığı olması ve diğer işletmenin söz konusu üçüncü işletmenin iştiraki olması halinde,
 - (v) İşletmenin, raporlayan işletmenin ya da raporlayan işletmeyle ilişkili olan bir işletmenin çalışanlarına ilişkin olarak işten ayrılma sonrasında sağlanan fayda plânlarının olması halinde,
 - (vi) İşletmenin (a) maddesinde tanımlanan bir kişi tarafından kontrol veya müştereken kontrol edilmesi halinde,
 - (vii) (a) maddesinin (i) bendinde tanımlanan bir kişinin işletme üzerinde önemli etkisinin bulunması veya söz konusu işletmenin (ya da bu işletmenin ana ortaklığının) kilit yönetici personelinin bir üyesi olması halinde,

İlişkili tarafla yapılan işlem raporlayan işletme ile ilişkili bir taraf arasında kaynakların, hizmetlerin ya da yükümlülüklerin, bir bedel karşılığı olup olmadığına bakılmaksızın transferidir.

İlişkili taraflarla yapılan işlem, ilişkili taraflar arasında kaynaklarını, hizmetlerin ya da yükümlülüklerin bir bedel karşılığı olup olmadığına bakılmaksızın transferidir.

MAGDEBURGER SİGORTA A.Ş.

1 OCAK - 31 ARALIK 2023 HESAP DÖNEMİNE AİT FİNANSAL TABLOLARA İLİŞKİN AÇIKLAYICI DİPNOTLAR

(Para Birimi aksi belirtilmedikçe Türk Lirası (TL) olarak gösterilmiştir.)

2. ÖNEMLİ MUHASEBE POLİTİKALARININ ÖZETİ (Devamı)

2.24 Hisse başına kazanç

TMS 33 “Hisse Başına Kazanç” standardına göre, hisse senetleri borsada işlem görmeyen işletmeler hisse başına kazanç açıklamak zorunda değildir. Şirket’in hisseleri borsada işlem görmediğinden dolayı, ekli finansal tablolarda hisse başına kazanç/zarar hesaplanmamıştır.

2.25 Kur değişiminin etkileri

Şirket, yabancı para cinsinden varlıklarını ve yükümlülüklerini bilanço tarihindeki T.C. Merkez Bankası döviz alış kuruyla değerlemektedir. Bu işlemlerden doğan kur farkı gelir ve giderleri, gelir tablosuna dahil edilmektedir.

2.26 İşletmenin sürekliliği

Finansal tablolar, Şirket’in önümüzdeki bir yılda ve faaliyetlerinin doğal akışı içerisinde varlıklarından fayda elde edeceği ve yükümlülüklerini yerine getireceği varsayımı altında işletmenin sürekliliği esasına göre hazırlanmıştır.

Şirket, 31 Aralık 2023 tarihi itibarıyla sona eren yıl içerisinde 87.514.733 TL zarar etmiş (31 Aralık 2022: 354.877.821 TL zarar), cari dönem zararı ile birlikte 603.734.591 TL (31 Aralık 2022: 516.219.858 TL geçmiş yıl zararları) birikmiş geçmiş yıl zararları oluşmuştur.

Şirket’in 31 Aralık 2023 itibarıyla pozitif 86.629.752 TL özsermayesi bulunmaktadır (31 Aralık 2022: 176.167.882 TL özsermaye açığı). Sigorta ve Reasürans ile Emeklilik Şirketlerinin Sermaye Yeterliliklerinin Ölçülmesine ve Değerlendirilmesine İlişkin Yönetmelik uyarınca belirlenen özsermayesi 98.324.810 TL olup gerekli özsermaye tutarı olan 410.441.499 TL’den 312.116.689 TL daha düşüktür (31 Aralık 2022: 176.167.882 TL özsermaye açığı). 6102 sayılı Türk Ticaret Kanunu’nun (“TTK”) 376’ncı maddesine göre 31 Aralık 2023 tarihi itibarıyla Şirket’in sermaye ve yasal yedekler toplamının karşılıksız kalması sebebi ile Şirket’in borca batık olma şüphesi bulunmaktadır. Şirket yönetimi TTK’nın 376. maddesinde işaret edilen aksiyonları almak durumundadır. Bu durum işletmenin sürekliliğine dair önemli bir belirsizlik ortaya koymaktadır. Şirket yönetiminin, Şirket’in yeterli kaynaklara sahip olması ve gelecekte operasyonel varlığını sürdürmesine devam edebilmesi için mali durumunu iyileştirmesine destek verileceği konusunda makul beklentisiyle sermaye ödemesi için planlama çalışmalarına devam etmekte olup çalışmaların tamamlanması akabinde SEDDK’ya gönderimi sağlayacaktır.

Yönetim, Şirket’in vadesi gelen yükümlülüklerini karşılama kabiliyeti üzerindeki belirsizliğin devam etmekte olduğunun farkında olup, yukarıda açıklandığı üzere mevcut bulguları değerlendirip işletmenin sürekliliği varsayımının yerinde olduğuna kanaat getirdikten sonra; Şirket’in 31 Aralık 2023 tarihinden itibaren yakın gelecekte devamını sağlayacak yeterli kaynaklara sahip olduğuna dair makul bir beklentiye sahiptir.

MAGDEBURGER SİGORTA A.Ş.

1 OCAK - 31 ARALIK 2023 HESAP DÖNEMİNE AİT FİNANSAL TABLOLARA İLİŞKİN AÇIKLAYICI DİPNOTLAR

(Para Birimi aksi belirtilmedikçe Türk Lirası (TL) olarak gösterilmiştir.)

2. ÖNEMLİ MUHASEBE POLİTİKALARININ ÖZETİ (Devamı)

2.27 Henüz uygulanmayan yeni standart ve yorumlar

a) 2023 yılından itibaren geçerli olan değişiklikler ve yorumlar

TMS 1 (Değişiklikler)	<i>Muhasebe Politikalarının Açıklanması</i>
TMS 8 (Değişiklikler)	<i>Muhasebe Tahminleri Tanımı</i>
TMS 12 (Değişiklikler)	<i>Tek Bir İşlemden Kaynaklanan Varlık ve Yükümlülüklerle İlgili Ertelenmiş Vergi</i>
<i>TMS 12 (Değişiklikler)</i>	<i>Tek Bir İşlemden Kaynaklanan Varlık ve Yükümlülüklerle İlgili Ertelenmiş Vergi</i>

TMS 1 (Değişiklikler) Muhasebe Politikalarının Açıklanması

Bu değişiklik muhasebe politikalarının açıklanmasında işletmelerin önemliliği (materiality) esas almalarını gerektirmektedir.

TMS 1’de yapılan bu değişiklik 1 Ocak 2023 veya sonrasında başlayan yıllık hesap dönemlerinde uygulanacak olmakla birlikte erken uygulamaya izin verilmektedir.

TMS 8 (Değişiklikler) Muhasebe Tahminleri Tanımı

Bu değişiklik “muhasebe tahminlerindeki değişiklik” tanımı yerine “muhasebe tahmini” tanımına yer verilerek, tahminlere ilişkin örnek ve açıklayıcı paragraflar ilâve edilmiş, ayrıca tahminlerin ileriye yönelik uygulanması ile hataların geçmişe dönük düzeltilmesi hususları ve bu kavramlar arasındaki farklar netleştirilmiştir.

TMS 8’de yapılan bu değişiklikler, 1 Ocak 2023 veya sonrasında başlayan yıllık hesap dönemlerinde uygulanacak olmakla birlikte erken uygulamaya da izin verilmektedir.

TMS 12 (Değişiklikler) Tek Bir İşlemden Kaynaklanan Varlık ve Yükümlülüklerle İlgili Ertelenmiş Vergi

Bu değişiklikler ile bir varlık ya da yükümlülüğün ilk defa finansal tablolara yansıtılmasına ilişkin muafiyetin varlık ile yükümlülüğün ilk kayda alındığı sırada eşit tutarlarda vergiye tabi ve indirilebilir geçici farkların olduğu işlemlerde geçerli olmadığı hususuna açıklık getirilmiştir.

TMS 12’de yapılan bu değişiklikler, 1 Ocak 2023 veya sonrasında başlayan yıllık hesap dönemlerinde uygulanacak olmakla birlikte erken uygulamaya da izin verilmektedir.

TMS 12 (Değişiklikler) Uluslararası Vergi Reformu – İkinci Sütun Modeli Kuralları

Değişiklikler, ikinci sütun gelir vergisiyle ilgili ertelenmiş vergi varlıkları ve yükümlülüklerine ilişkin gerekliliklere geçici bir istisna sağlamaktadır. TMS 12’de yapılan bu değişiklik, 1 Ocak 2023 veya sonrasında başlayan yıllık hesap dönemlerinde geçerlidir.

MAGDEBURGER SİGORTA A.Ş.

1 OCAK - 31 ARALIK 2023 HESAP DÖNEMİNE AİT FİNANSAL TABLOLARA İLİŞKİN AÇIKLAYICI DİPNOTLAR

(Para Birimi aksi belirtilmedikçe Türk Lirası (TL) olarak gösterilmiştir.)

2. ÖNEMLİ MUHASEBE POLİTİKALARININ ÖZETİ (Devamı)

2.27 Henüz uygulanmayan yeni standart ve yorumlar (devamı)

b) Henüz yürürlüğe girmemiş standartlar ile mevcut önceki standartlara getirilen değişiklikler ve yorumlar

Şirket, aşağıda bahsi geçen standart ve değişikliklerin finansal tablolar üzerindeki etkilerini değerlendirmiş ve yapılan değişikliklerin 1 Ocak- 31 Aralık 2023 hesap dönemine ait finansal tablolar üzerinde TFRS 17 standardının etkileri dışında önemli bir etkisi olmadığı görüşüne varmıştır. Şirket, TFRS 17 standardına ilişkin etkilerin analiz ve değerlendirmeleri devam etmektedir :

TFRS 17	<i>Sigorta Sözleşmeleri</i>
TFRS 17 (Değişiklikler)	Sigorta Sözleşmeleri ile TFRS 17 ile TFRS 9'un İlk Uygulaması – Karşılaştırmalı Bilgiler
TMS 1 (Değişiklikler)	<i>Yükümlülüklerin Kısa veya Uzun Vadeli Olarak Sınıflandırılması</i>
TFRS 16 (Değişiklikler)	<i>Satış ve Geri Kirala İşlemindeki Kira Yükümlülüğü</i>
TMS 1 (Değişiklikler)	<i>Kredi Sözleşmesi Şartları İçeren Uzun Vadeli Yükümlülükler</i>
TSRS 1	Sürdürülebilirlikle İlgili Finansal Bilgilerin Açıklanmasına İlişkin Genel Gereklilikler
TSRS 2	İklimle İlgili Açıklamalar

TFRS 17 Sigorta Sözleşmeleri

TFRS 17, sigorta yükümlülüklerinin mevcut bir karşılama değerinde ölçülmesini gerektirir ve tüm sigorta sözleşmeleri için daha düzenli bir ölçüm ve sunum yaklaşımı sağlar. Bu gereklilikler sigorta sözleşmelerinde tutarlı, ilkeye dayalı bir muhasebeleştirilmeye ulaşmak için tasarlanmıştır. TFRS 17, sigorta ve reasürans ile emeklilik şirketleri için 1 yıl daha ertelenmiş olup 1 Ocak 2025 itibarıyla TFRS 4 Sigorta Sözleşmelerinin yerini alacaktır.

TFRS 17 (Değişiklikler) Sigorta Sözleşmeleri ile TFRS 17 ile TFRS 9'un İlk Uygulaması – Karşılaştırmalı Bilgiler

TFRS 17'de uygulama maliyetlerini azaltmak, sonuçların açıklanmasını ve geçişi kolaylaştırmak amacıyla değişiklikler yapılmıştır.

Ayrıca, karşılaştırmalı bilgilere ilişkin değişiklik ile TFRS 7 ve TFRS 9'u aynı anda ilk uygulayan şirketlere finansal varlıklarına ilişkin karşılaştırmalı bilgileri sunarken o finansal varlığa daha önce TFRS 9'un sınıflandırma ve ölçüm gereklilikleri uygulanmış gibi sunmasına izin verilmektedir.

Değişiklikler TFRS 17 ilk uygulandığında uygulanacaktır.

TMS 1 (Değişiklikler) Yükümlülüklerin Kısa veya Uzun Vadeli Olarak Sınıflandırılması

Bu değişikliklerin amacı finansal durum tablosunda yer alan ve belirli bir vadesi bulunmayan borç ve diğer yükümlülüklerin kısa vadeli mi (bir yıl içerisinde ödenmesi beklenen) yoksa uzun vadeli mi olarak sınıflandırılması gerektiği ile ilgili şirketlerin karar verme sürecine yardımcı olmak suretiyle standardın gerekliliklerinin tutarlı olarak uygulanmasını sağlamaktır.

TMS 1'de yapılan bu değişiklikler, bir yıl ertelenerek 1 Ocak 2024 veya sonrasında başlayan yıllık hesap dönemlerinde uygulanacak olmakla birlikte erken uygulamaya da izin verilmektedir.

MAGDEBURGER SİGORTA A.Ş.

1 OCAK - 31 ARALIK 2023 HESAP DÖNEMİNE AİT FİNANSAL TABLOLARA İLİŞKİN AÇIKLAYICI DİPNOTLAR

(Para Birimi aksi belirtilmedikçe Türk Lirası (TL) olarak gösterilmiştir.)

2. ÖNEMLİ MUHASEBE POLİTİKALARININ ÖZETİ (Devamı)

2.26 Henüz uygulanmayan yeni standart ve yorumlar (devamı)

- b) Henüz yürürlüğe girmemiş standartlar ile mevcut önceki standartlara getirilen değişiklikler ve yorumlar

TFRS 16 (Değişiklikler) Satış ve Geri Kirala İşlemindeki Kira Yükümlülüğü

TFRS 16'daki bu değişiklikler, bir satıcı-kiracının, satış olarak muhasebeleştirilmek üzere TFRS 15'teki gereklilikleri karşılayan satış ve geri kirala işlemlerini sonradan nasıl ölçtüğünü açıklamaktadır.

TFRS 16'da yapılan bu değişiklikler, 1 Ocak 2024 veya sonrasında başlayan yıllık hesap dönemlerinde uygulanacak olmakla birlikte erken uygulamaya da izin verilmektedir.

TMS 1 (Değişiklikler) Kredi Sözleşmesi Şartları İçeren Uzun Vadeli Yükümlülükler

TMS 1'deki değişiklikler, bir işletmenin raporlama döneminden sonraki on iki ay içinde sağlaması gereken koşulların bir yükümlülüğün sınıflandırılmasını nasıl etkilediğini açıklamaktadır.

TMS 1'de yapılan bu değişiklikler, 1 Ocak 2024 veya sonrasında başlayan yıllık hesap dönemlerinde uygulanacak olmakla birlikte erken uygulamaya da izin verilmektedir.

Söz konusu standart, değişiklik ve iyileştirmelerin Şirket'in finansal durumu ve performansı üzerindeki muhtemel etkileri değerlendirilmektedir.

TMS 7 ve TFRS 7 (Değişiklikler) Tedarikçi Finansmanı Anlaşmaları

TMS 7 ve TFRS 7'de yapılan değişiklikler, işletmelerin tedarikçi finansmanı anlaşmaları ve açıklama gereklilikleri hakkında mevcut açıklama gerekliliklerine niteliksel ve niceliksel bilgi sağlamalarını isteyen yol işaretleri eklemektedir. Değişiklikler, 1 Ocak 2024 tarihinde veya sonrasında başlayan yıllık hesap dönemlerinde geçerlidir.

TSRS 1 Sürdürülebilirlikle İlgili Finansal Bilgilerin Açıklanmasına İlişkin Genel Gereklilikler

TSRS 1, bir işletmenin sürdürülebilirlikle ilgili riskleri ve fırsatları hakkında, genel amaçlı finansal raporların birincil kullanıcılarının işletmeye kaynak sağlama ile ilgili karar vermelerinde faydalı olacak bilgileri açıklamasını zorunlu kılmak amacıyla sürdürülebilirlikle ilgili finansal açıklamalara ilişkin genel gereklilikleri belirler. Bu standardın uygulanması, KGK'nın 5 Ocak 2024 tarihli ve 2024-5 sayılı duyurusunda yer alan işletmelerden ilgili kriterleri sağlayanlar ile kriterlere bakılmaksızın bankalar için 1 Ocak 2024 tarihinde veya bu tarihten sonra başlayan yıllık raporlama dönemlerinde zorunludur. Diğer işletmeler gönüllülük esasına göre TSRS standartlarına uygun raporlama yapabilirler.

TSRS 2 İklimle İlgili Açıklamalar

TSRS 2, genel amaçlı finansal raporların birincil kullanıcılarına işletmeye kaynak sağlama ile ilgili kararlarında faydalı olacak iklim ile ilgili risk ve fırsatların tanımlanması, ölçülmesi ve açıklanması ile ilgili gereklilikleri ortaya koymaktadır. Bu standardın uygulanması, KGK'nın 5 Ocak 2024 tarihli ve 2024-5 sayılı duyurusunda yer alan işletmelerden ilgili kriterleri sağlayanlar ile kriterlere bakılmaksızın bankalar için 1 Ocak 2024 tarihinde veya bu tarihten sonra başlayan yıllık raporlama dönemlerinde zorunludur. Diğer işletmeler gönüllülük esasına göre TSRS standartlarına uygun raporlama yapabilirler.

MAGDEBURGER SİGORTA A.Ş.

1 OCAK - 31 ARALIK 2023 HESAP DÖNEMİNE AİT FİNANSAL TABLOLARA İLİŞKİN AÇIKLAYICI DİPNOTLAR

(Para Birimi aksi belirtilmedikçe Türk Lirası (TL) olarak gösterilmiştir.)

3. ÖNEMLİ MUHASEBE TAHMİNLERİ VE HÜKÜMLERİ

Bu bölümde verilen dipnotlar, sigorta riski (4.1 no'lu dipnot) ve finansal riskin (4.2 no'lu dipnot) yönetimine ilişkin verilen açıklamalara ilave olarak sağlanmıştır.

Finansal tabloların hazırlanması, raporlanan aktif ve pasif tutarlarını, gelir ve giderleri ve muhasebe ilkelerinin uygulanmasını etkileyecek bazı tahmin ve yorumların yapılmasını gerektirmektedir. Fiili sonuçlar cari tahminlerden farklı olabilir.

Tahminler ve tahminlerin temelini teşkil eden varsayımlar sürekli olarak gözden geçirilmektedir. Muhasebe tahminlerindeki güncellemeler tahminlerin güncellenmesinin yapıldığı dönemde ve bu güncellemelerden etkilenen müteakip dönemlerde kayıtlara alınır.

Özellikle, finansal tablolarda sunulan tutarlar üzerinde en fazla etkisi olan, önemli tahminlerdeki belirsizliklere ve kritik olan yorumlara ait bilgiler aşağıdaki dipnotlarda açıklanmıştır:

- Dipnot 4.1 - Sigorta riskinin yönetimi
- Dipnot 4.2 - Finansal riskin yönetimi
- Dipnot 12 - Kredi ve alacaklar
- Dipnot 17 - Sigorta yükümlülükleri ve reasürans varlıkları
- Dipnot 21 - Ertelenmiş vergiler

4. SİGORTA VE FİNANSAL RİSKİN YÖNETİMİ

4.1 Sigorta Riskinin Yönetimi

Herhangi bir sigorta sözleşmesindeki risk, sigortaya konu olan olayın oluşma olasılığı ve buna konu olan hasarın tutarındaki belirsizliktir. Yapısı gereği bu risk olası ve tahmin edilemezdir. Sigorta sözleşmelerinde Şirket'in karşı karşıya kaldığı en temel risk gerçekleşen hasarların ve poliçe sahiplerine sağlanan hak ve faydaların finansal tablolarda gösterilen sigorta sözleşmeleri için ayrılan teknik karşılıkların üzerinde gerçekleşmesi olasılığıdır. Sigorta riskini yönetmede en yaygın yöntem reasürans sözleşmesi yapmaktır. Fakat reasürans sözleşmesi yoluyla sigorta riskinin devredilmesi, ilk sigorta yapan olarak Şirket'in yükümlülüğünü ortadan kaldırmamaktadır. Eğer reasürans şirketi hasarı ödemezse, Şirket'in poliçe sahibine karşı olan sorumluluğu devam eder.

MAGDEBURGER SİGORTA A.Ş.

1 OCAK - 31 ARALIK 2023 HESAP DÖNEMİNE AİT FİNANSAL TABLOLARA İLİŞKİN AÇIKLAYICI DİPNOTLAR (Para Birimi aksi belirtilmedikçe Türk Lirası (TL) olarak gösterilmiştir.)

4. SİGORTA VE FİNANSAL RİSKİN YÖNETİMİ (Devamı)

Branşlar itibarıyla verilen sigorta teminatı tutarı

Branşlar itibarıyla verilen sigorta teminatı tutarları aşağıda detaylı olarak gösterilmiştir.

	31 Aralık 2023	31 Aralık 2022
Kara araçları sorumluluk	2.314.061.149.000	1.425.142.358.000
Kara araçları	858.321.841.471	177.420.713.473
Yangın ve doğal afetler	426.446.560.353	305.761.964.718
Genel zararlar	85.600.080.097	31.276.143.438
Nakliyat	20.187.147.402	6.968.252.773
Hastalık/Sağlık	19.133.984.700	11.935.749.882
Genel sorumluluk	17.754.341.398	10.058.859.429
Kaza	10.204.124.483	5.585.966.251
Hukuksal koruma	2.178.299.567	1.343.878.667
Hava araçları sorumluluk	1.333.689.699	1.038.790.883
Su araçları	1.248.740.246	377.109.787
Finansal kayıplar	737.580.841	239.217.340
Hava araçları	592.985.142	6.817.703
Kefalet	912.050	31.325
Toplam	3.757.801.436.449	1.977.155.853.669

MAGDEBURGER SİGORTA A.Ş.

1 OCAK - 31 ARALIK 2023 HESAP DÖNEMİNE AİT FİNANSAL TABLOLARA İLİŞKİN AÇIKLAYICI DİPNOTLAR

(Para Birimi aksi belirtilmedikçe Türk Lirası (TL) olarak gösterilmiştir.)

4. SİGORTA VE FİNANSAL RİSKİN YÖNETİMİ

4.1 Sigorta Riskinin Yönetimi (Devamı)

Sosyal Güvenlik Kurumu'na aktarılan primler

25 Şubat 2011 tarihinde Resmi Gazete'de yayımlanan 6111 sayılı "Bazı Alacakların Yeniden Yapılandırılması ile Sosyal Sigortalar ve Genel Sağlık Sigortası Kanun ve Diğer Bazı Kanun ve Kanun Hükmünde Kararnamelerde Değişiklik Yapılması Hakkında Kanun"un ("Kanun") 59. maddesiyle değişik 2918 sayılı Karayolları Trafik Kanunu'nun 98. maddesi ile trafik kazaları nedeniyle ilgililere yapılan sağlık hizmet bedellerinin tahsil ve tasfiyesi yeni usul ve esaslara bağlanmıştır. Bu çerçevede trafik kazaları sebebiyle bütün resmi ve özel sağlık kurum ve kuruluşlarının sundukları sağlık hizmet bedelleri kazazedenin sosyal güvencesi olup olmadığına bakılmaksızın Sosyal Güvenlik Kurumu ("SGK") tarafından karşılanacaktır. Yine Kanun'un Geçici 1. maddesine göre Kanun'un yayımlandığı tarihten önce meydana gelen trafik kazaları nedeniyle sunulan sağlık hizmetleri bedellerinin SGK tarafından karşılanması hükmüne bağlanmıştır.

Kanun'un söz konusu maddeleri çerçevesinde oluşacak hizmet bedelleri ile ilgili olarak sigorta şirketlerinin yükümlülüğü, T.C. Hazine ve Maliye Bakanlığı tarafından yayımlanan 27 Ağustos 2011 tarihli "Trafik Kazaları Nedeniyle İlgililere Sunulan Sağlık Hizmet Bedellerinin Tahsiline İlişkin Usul ve Esaslar Hakkında Yönetmelik" ("Yönetmelik"), 15 Eylül 2011 tarih ve 2011/17 sayılı "Trafik Kazaları Nedeniyle İlgililere Sunulan Sağlık Hizmet Bedellerinin Tahsiline İlişkin Usul ve Esaslar Hakkında Yönetmelik Uygulamasına İlişkin Usul ve Esaslar Hakkında Genelge" ("2011/17 sayılı Genelge"), 17 Ekim 2011 tarih ve 2011/18 sayılı "Sosyal Güvenlik Kurumu'na (SGK) Tedavi Masraflarına İlişkin Yapılan Ödemelerin Muhasebeleştirilmesine ve Sigortacılık Hesap Planında Yeni Hesap Kodu Açılmasına Dair Genelge" ("2011/18 sayılı Genelge"), 16 Mart 2012 tarih ve 2012/3 sayılı "Trafik Kazaları Nedeniyle İlgililere Sunulan Sağlık Hizmet Bedellerinin Tahsiline İlişkin Usul ve Esaslar Hakkında Yönetmelik Uygulamasına İlişkin Usul ve Esaslar Hakkında Genelge'de Değişiklik Yapılmasına İlişkin Genelge" ("2012/3 sayılı Genelge) ve 30 Nisan 2012 tarih ve 2012/6 sayılı "Trafik Kazaları Nedeniyle İlgililere Sunulan Sağlık Hizmet Bedellerinin Tahsiline İlişkin Usul ve Esaslar Hakkında Yönetmelikte Yapılan Değişikliğe İlişkin Sektör Duyurusu"nda ("2012/6 no'lu Sektör Duyurusu") açıklanan esaslara göre belirlenmiştir. Bu çerçevede, Kanun'un yayımlandığı tarihten sonra meydana gelen trafik kazalarından kaynaklanan tedavi masraflarıyla ilgili olmak üzere, Şirket'in "Zorunlu Taşımacılık Sigortası", "Zorunlu Trafik Sigortası" ve "Zorunlu Koltuk Ferdi Kaza Sigortası" branşlarında 25 Şubat 2011 tarihi yapılan poliçelere ilişkin olarak Yönetmelik, 2011/17 sayılı Genelge, 2012/3 sayılı Genelge ve 2012/6 no'lu Sektör Duyurusu kapsamında belirlenen primleri SGK'ya aktarması gerekmektedir. Şirket yukarıda anlatılan esaslar çerçevesinde 1 Ocak - 31 Aralık 2023 hesap döneminde 17.017.733 TL (1 Ocak - 31 Aralık 2022: 15.430.014 TL) tutarında devredilen primi "SGK'ya aktarılan primler" hesabı altında muhasebeleştirmiştir.

MAGDEBURGER SİGORTA A.Ş.

1 OCAK - 31 ARALIK 2023 HESAP DÖNEMİNE AİT FİNANSAL TABLOLARA İLİŞKİN AÇIKLAYICI DİPNOTLAR

(Para Birimi aksi belirtilmedikçe Türk Lirası (TL) olarak gösterilmiştir.)

4. SİGORTA VE FİNANSAL RİSKİN YÖNETİMİ (Devamı)

4.1 Sigorta Riskinin Yönetimi (Devamı)

Riskli Sigortalılar Havuzu'na aktarılan prim ve hasarlar

T.C. Hazine ve Maliye Bakanlığı tarafından 11 Temmuz 2017 tarih ve 30121 sayılı Resmi Gazete’de yayınlanarak yürürlüğe giren “Karayolları Motorlu Araçlar Zorunlu Mali Sorumluluk Sigortasında Tarife Uygulama Esasları Hakkında Yönetmelikte Değişiklik Yapılmasına Dair Yönetmelik” ile belirlendiği şekliyle hasar frekansı yüksek basamak ve/veya araç grupları için 12 Nisan 2017 tarihinden itibaren yazılan trafik sigortası poliçeleri için geçerli olmak üzere “Riskli Sigortalılar Havuzu” (“Havuz”) kurulmuştur. Söz konusu yönetmelikle birlikte yürürlüğe giren Riskli Sigortalılar Havuzu Çalışma Esasları’na göre, Havuz kapsamındaki trafik sigortası poliçelerine ilişkin prim ve hasarlar Türkiye Motorlu Taşıtlar Bürosu (“TMTB”) tarafından iki aşamalı olarak hesaplanmaktadır. Buna göre, prim ve hasarların %50’si sigorta şirketleri arasında eşit olarak paylaşılacaktır; kalan %50’lik kısım ise sigorta şirketlerinin trafik sigortası primlerinden son 3 yıllık dönemde aldıkları pay dikkate alınarak dağıtılmaktadır.

15 Ağustos 2017 tarihinde Türkiye Motorlu Taşıtlar Bürosu tarafından yayınlanan Riskli Sigortalılar Havuz İşleyiş Kuralları’na göre; 11 Temmuz 2017 tarihinden sonra düzenlenecek ve havuza devredilecek poliçeler için havuza devredilecek prim, yönetmelikte belirlenen primlerden sigortalıdan alınan kesintiler düşüldükten sonra %76’sı oranında havuza devir yapılacaktır.

Şirket, TMTB tarafından kesinleştirilerek iletilen aylık dekontları dikkate alarak düzenleme kapsamında Şirket payı olarak Havuz’dan devir alınan prim, tazminat ve komisyon tutarlarını kayıtlarına almıştır. Şirket, 31 Aralık 2023 tarihi itibarıyla, 35.833.873 TL Havuz’a prim devretmiştir. Havuz’dan Şirket payı olarak bildirilmiş olan 276.443.576 TL prim, 207.804.130 TL ödenen tazminat ve 4.018.139 TL rücu ile sovtaj gelirini ilgili mevzuat doğrultusunda muhasebeleştirmiştir. Bunun yanı sıra 2.25 no’lu dipnotta anlatıldığı üzere şirket aktüerinin görüşleri çerçevesinde belirlenen hasar prim oranı kullanılarak 278.174.144 TL tutarında gerçekleşmiş ancak rapor edilmemiş hasar karşılığı kayıtlara alınmıştır. Şirket’in bahsi geçen gerçekleşmiş ancak rapor edilmemiş hasar karşılığı hesaplaması için; (%76’lık prim bazında) 31 Aralık 2023 tarihi itibarıyla (%76’lık prim bazında) hasar prim oranı kullanarak ilave muallak tazminat karşılığı ayırmıştır.

T.C. Hazine ve Maliye Bakanlığı tarafından 7 Ekim 2017 tarih ve 30203 sayılı Resmi Gazete’de yayınlanarak yürürlüğe giren “Tıbbi Kötü Uygulamaya İlişkin Zorunlu Mali Sorumluluk Sigortasında Kurum Katkısına İlişkin Usul ve Esaslara Dair Tebliğ (2010/1)”in ekinde yer alan Tıbbi Kötü Uygulamaya İlişkin Zorunlu Mali Sorumluluk Sigortası Tarife ve Talimatının “B. TALİMAT” başlıklı bölümüne yapılan ekleme ile birlikte yürürlüğe giren Tıbbi Kötü Uygulamaya İlişkin Zorunlu Mali Sorumluluk Sigortası Prim ve Hasar Paylaşımı Esasları’na göre, uygulama kapsamındaki mali sorumluluk poliçelerine ilişkin prim ve hasarlar Değerlendirme Komitesi’nin görevlendirdiği şirket tarafından iki aşamalı olarak hesaplanmaktadır. Buna göre, primler ve hasarların %50’si sigorta şirketleri arasında eşit olarak paylaşılacaktır; kalan %50’lik kısım ise sigorta şirketlerinin tıbbi sorumluluk sigortası primlerinden son 3 yıllık dönemde aldıkları pay dikkate alınarak dağıtılmaktadır.

4.2 Finansal Riskin Yönetimi

Giriş ve genel açıklamalar

Bu dipnot, aşağıda belirtilenlerin her biri için Şirket’in maruz kaldığı riskleri, Şirket’in bu doğrultuda risklerini yönetmek ve ölçmek için uyguladığı politika ve prosedürlerini ve amaçlarını ve sermaye yönetimi ile ilgili bilgileri göstermektedir. Şirket finansal araçların kullanımından kaynaklanan aşağıdaki risklere maruz kalmaktadır:

MAGDEBURGER SİGORTA A.Ş.

1 OCAK - 31 ARALIK 2023 HESAP DÖNEMİNE AİT FİNANSAL TABLOLARA İLİŞKİN AÇIKLAYICI DİPNOTLAR

(Para Birimi aksi belirtilmedikçe Türk Lirası (TL) olarak gösterilmiştir.)

4. SİGORTA VE FİNANSAL RİSKİN YÖNETİMİ (Devamı)

4.2 Finansal Riskin Yönetimi (Devamı)

- kredi riski
- likidite riski
- piyasa riski

Risk yönetim yapısının tesis edilmesi ve gözetimindeki tüm sorumluluk Yönetim Kurulu'ndadır.

Kredi riski

Kredi riski en basit şekilde karşı tarafın üzerinde mutabık kalınan sözleşme şartlarına uygun olarak yükümlülüklerini yerine getirememe olasılığı olarak tanımlanır. Şirket'in kredi riskine maruz kaldığı başlıca bilanço kalemleri aşağıdaki gibidir:

- bankalar
- satılmaya hazır finansal varlıklar
- sigortalılardan prim alacakları
- reasürörlerden ödenen hasarlarla ilgili alacaklar
- sigorta yükümlülüklerinden kaynaklanan reasürans payları
- diğer alacaklar

Kredi riskine maruz varlıkların defter değerleri aşağıdaki tabloda gösterilmiştir.

	31 Aralık 2023	31 Aralık 2022
Nakit ve nakit benzeri varlıklar (14 no'lu dipnot)	949.765.767	471.554.743
Finansal varlıklar (11 no'lu dipnot)	229.235.957	71.659.651
Esas faaliyetlerden alacaklar (12 no'lu dipnot)	343.366.670	153.915.485
Kazanılmamış primler karşılığında reasürör payı (10 ve 17 no'lu dipnot)	135.731.129	60.864.222
Muallak tazminat karşılığında reasürör payı (10 ve 17 no'lu dipnot)	65.200.449	50.431.469
Kazanılmamış primler karşılığında SGK payı (10 ve 17 no'lu dipnot)	6.530.523	7.777.242
Diğer alacaklar (12 no'lu dipnot)	6.151.717	877.048
Toplam	1.735.982.212	817.079.860

31 Aralık 2023 ve 2022 tarihleri itibarıyla, esas faaliyetlerden alacakların yaşlandırması ve ayrılan karşılıklar aşağıdaki gibidir:

	31 Aralık 2023		31 Aralık 2022	
	Brüt tutar	Ayrılan karşılık	Brüt tutar	Ayrılan karşılık
Vadesi gelmemiş alacaklar	247.565.458	-	130.745.627	-
Vadesi 0-30 gün gecikmiş alacaklar	42.126.033	-	15.282.189	-
Vadesi 31-60 gün gecikmiş alacaklar	22.584.284	(426.594)	4.008.113	(3.619.356)
Vadesi 61-180 gün gecikmiş alacaklar	30.888.231	(39.695)	6.471.019	(6.836.875)
Vadesi 181-365 gün gecikmiş alacaklar	7.309.942	(7.215.493)	5.985.433	(7.373.817)
Vadesi 1 yıldan fazla gecikmiş alacaklar	18.112.195	(17.537.691)	19.122.996	(9.869.844)
Toplam	368.586.143	(25.219.473)	181.615.377	(27.699.892)

MAGDEBURGER SİGORTA A.Ş.

1 OCAK - 31 ARALIK 2023 HESAP DÖNEMİNE AİT FİNANSAL TABLOLARA İLİŞKİN AÇIKLAYICI DİPNOTLAR

(Para Birimi aksi belirtilmedikçe Türk Lirası (TL) olarak gösterilmiştir.)

4. SİGORTA VE FİNANSAL RİSKİN YÖNETİMİ (Devamı)

4.2 Finansal Riskin Yönetimi (Devamı)

31 Aralık 2023 ve 2022 tarihleri itibarıyla, esas faaliyetlerden şüpheli alacakların karşılığının dönem içerisindeki hareketi aşağıdaki gibidir.

	31 Aralık 2023	31 Aralık 2022
Dönem başı sigortacılık faaliyetlerinden alacaklar karşılığı	27.699.892	10.289.013
Dönem içinde yapılan tahsilatlar	(10.162.201)	(2.508.304)
Dönem içinde ayrılan şüpheli alacak karşılığı	7.681.782	19.919.183
Dönem sonu sigortacılık faaliyetlerinden alacaklar karşılığı	25.219.473	27.699.892

Likidite riski

Likidite riski, Şirket'in parasal yükümlülüklerinden kaynaklanan yükümlülüklerini yerine getirmekte güçlük yaşamaması riskidir.

Likidite riskinin yönetimi

Likidite riskinden korunmak amacıyla varlık ve yükümlülükler arasında vade uyumunun sağlanması gözetilmekte, ortaya çıkabilecek likidite ihtiyacının eksiksiz bir biçimde sağlanabilmesi amacıyla likit değerler muhafaza edilmektedir.

Varlık ve yükümlülüklerin kalan vade dağılımları:

31 Aralık 2023	Defter değeri	1 aya kadar	1 - 3 ay	3 - 6 ay	6 - 12 ay	1 yıldan uzun
Varlıklar						
Nakit ve nakit benzeri varlıklar	949.765.767	858.176.629	91.589.138	-	-	-
Finansal varlıklar	229.235.957	118.595.801	8.762.484	-	-	101.877.672
Esas faaliyetlerden alacaklar	343.366.670	140.964.998	80.608.859	95.905.682	25.887.131	-
Gelecek aylara ait gider ve gelir tahakkukları	165.197.790	19.770.123	26.198.277	39.297.416	78.594.831	1.337.143
Peşin ödenen vergi ve fonlar	6.928.626	-	6.928.626	-	-	-
Personele verilen avanslar	443.219	-	443.219	-	-	-
İş Avansları	7.426	-	7.426	-	-	-
Diğer alacaklar	6.151.717	5.848.655	-	-	-	303.062
Toplam	1.702.030.994	1.143.356.206	214.538.029	135.203.098	104.481.962	104.451.699
Yükümlülükler						
Sigortacılık teknik karşılıkları (*)	1.466.330.820	13.278.899	26.557.810	27.962.048	1.057.361.448	341.170.615
Esas faaliyetlerden borçlar	62.086.158	48.790.524	13.295.634	-	-	-
Ödenecek vergi ve benzeri diğer yükümlülükler ile karşılıkları	27.976.436	27.976.436	-	-	-	-
Gelecek aylara ait gider ve gelir tahakkukları	24.726.099	-	24.726.099	-	-	-
Dava karşılığı	2.359.208	-	-	-	2.359.208	-
Diğer risklere ilişkin karşılıklar ve gider tahakkukları	1.911.260	-	-	-	-	1.911.260
İlişkili taraflara borçlar	801.817	-	801.817	-	-	-
Personele Borçlar	13.002	-	13.002	-	-	-
Finansal Borçlar	495	495	-	-	-	-
Diğer borçlar	45.421.388	-	45.421.388	-	-	-
Toplam	1.631.626.683	90.046.354	110.815.750	27.962.048	1.059.720.656	343.081.875

MAGDEBURGER SİGORTA A.Ş.

1 OCAK - 31 ARALIK 2023 HESAP DÖNEMİNE AİT FİNANSAL TABLOLARA İLİŞKİN AÇIKLAYICI DİPNOTLAR (Para Birimi aksi belirtilmedikçe Türk Lirası (TL) olarak gösterilmiştir.)

4. SİGORTA VE FİNANSAL RİSKİN YÖNETİMİ (Devamı)

4.2 Finansal Riskin Yönetimi (Devamı)

31 Aralık 2022	Defter değeri	1 aya kadar	1 - 3 ay	3 - 6 ay	6 - 12 ay	1 yıldan uzun
Parasal varlıklar						
Nakit ve nakit benzeri varlıklar	471.554.743	247.652.520	193.608.506	30.293.717	-	-
Esas faaliyetlerden alacaklar	153.915.485	55.575.412	20.110.527	58.348.903	19.880.643	-
Gelecek aylara ait gider ve gelir tahakkukları	72.288.722	7.629.797	18.594.472	14.802.020	29.604.040	1.658.393
Finansal varlıklar	71.659.651	-	6.799.717	-	-	64.859.934
Ortaklardan alacaklar	2.202.432	-	2.202.432	-	-	-
Peşin ödenen vergi ve fonlar	1.243.050	-	1.243.050	-	-	-
Personele verilen avanslar	164.653	-	164.653	-	-	-
İş avansları	28.935	-	28.935	-	-	-
Diğer alacaklar	877.049	-	674.004	-	-	203.045
Toplam	773.934.720	310.857.729	243.426.296	103.444.640	49.484.683	66.721.372
Parasal yükümlülükler						
Sigortacılık teknik karşılıkları (*)	909.190.397	8.233.508	16.467.025	17.337.715	655.611.177	211.540.972
Esas faaliyetlerden borçlar	31.531.968	31.531.968	-	-	-	-
Ödenecek vergi ve benzeri diğer yükümlülükler ile karşılıkları	12.654.268	12.654.268	-	-	-	-
Gelecek aylara ait gider ve gelir tahakkukları	9.504.877	-	9.504.877	-	-	-
İlişkili taraflara borçlar	2.691.420	-	2.691.420	-	-	-
Diğer risklere ilişkin karşılıklar ve gider tahakkukları	1.581.910	-	-	-	-	1.581.910
Dava karşılığı	1.446.732	-	-	-	-	1.446.732
Personele borçlar	254.390	-	254.390	-	-	-
Finansal borçlar	11.722	977	1.954	2.931	5.861	-
Diğer borçlar	24.701.479	-	24.701.479	-	-	-
Toplam	993.569.163	52.420.721	53.621.145	17.340.646	655.617.038	214.569.614

(*) Muallak tazminat karşılıklarının tamamı ilişikteki finansal tablolarda kısa vadeli yükümlülükler içinde gösterilmiştir.

Piyasa riski

Piyasa riski, Şirket portföyünde yer alan enstrümanların; piyasadaki faiz oranları, hisse senedi fiyatları, gayrimenkul gerçeğe uygun değerleri, emtia fiyatları ve döviz kurlarında meydana gelebilecek değişikliklerden etkilenmesi sonucu ortaya çıkabilecek olası kayıpları ifade eder. Piyasa riski yönetimiyle amaçlanan; potansiyel risklerin belirlenmesi, ölçülmesi, limitler yardımıyla izlenmesi ve raporlanarak Şirketin risk iştahı doğrultusunda gerekli kararların alınmasına destek olmasını sağlamaktır.

Kur riski

Şirket döviz dayalı yapılan sigortacılık ve reasürans faaliyetleri sebebiyle kur riskine maruz kalmaktadır.

Yabancı para işlemlerden doğan kur farkı gelirleri ve giderleri işlemin yapıldığı dönemde kayıtlara intikal ettirilmiştir. Dönem sonlarında, yabancı para aktif ve pasif hesapların bakiyeleri, dönem sonu T.C. Merkez Bankası döviz alış kurlarından evalüasyona tabi tutularak TL'ye çevrilmiş ve oluşan kur farkları kambiyo işlemleri karı ve zararı olarak kayıtlara yansıtılmıştır.

MAGDEBURGER SİGORTA A.Ş.

1 OCAK - 31 ARALIK 2023 HESAP DÖNEMİNE AİT FİNANSAL TABLOLARA İLİŞKİN AÇIKLAYICI DİPNOTLAR

(Para Birimi aksi belirtilmedikçe Türk Lirası (TL) olarak gösterilmiştir.)

4. SİGORTA VE FİNANSAL RİSKİN YÖNETİMİ (Devamı)

4.2 Finansal Riskin Yönetimi (Devamı)

31 Aralık 2023 ve 2022 tarihi itibarıyla yabancı para bakiyelerin çevriminde kullanılan kurlar aşağıdaki gibidir:

	31 Aralık 2023	31 Aralık 2022
ABD Doları	29,4382	18,6983
Avro	32,5739	19,9349
İngiliz Sterlini	37,4417	22,4892

Şirket'in raporlama dönemi sonu itibarıyla yabancı para cinsinden varlık veya yükümlülüğü aşağıdaki gibidir:

31 Aralık 2023	ABD Doları	Avro	İngiliz Sterlini	Toplam
Nakit ve nakit benzerler	189.568.972	15.737.238	1.637.130	206.943.340
Esas faaliyetlerden alacaklar	13.631.682	11.657.808	1.507.627	26.797.117
Esas faaliyetlerden borçlar	(28.193.284)	(16.392.429)	-	(44.585.713)
Toplam yabancı para varlıklar, net	175.007.370	11.002.617	3.144.757	189.154.744

31 Aralık 2022	ABD Doları	Avro	İngiliz Sterlini	Toplam
Nakit ve nakit benzerler	17.906.660	2.891.860	-	20.798.520
Esas faaliyetlerden alacaklar	1.504.858	5.469.439	-	6.974.297
Esas faaliyetlerden borçlar	(11.760.884)	(4.696.964)	-	(16.457.848)
Toplam yabancı para varlıklar, net	7.650.634	3.664.335	-	11.314.969

TL'nin aşağıdaki para birimlerine karşılık yüzde 20 değer kazancı dolayısıyla 31 Aralık 2023 ve 2022 tarihlerinde sona eren hesap dönemine ait özkaynaklarda ve gelir tablosunda (vergi etkisi hariç) oluşacak artış aşağıdaki tabloda gösterilmiştir. Bu analiz tüm diğer değişkenlerin, özellikle faiz oranlarının, sabit kaldığı varsayımıyla hazırlanmıştır. TL'nin ilgili para birimlerine karşı yüzde 20 değer kaybetmesi durumunda etki ters yönde ve aynı tutarda olacaktır.

1 Ocak - 31 Aralık 2023	Gelir tablosu	Özkaynak
ABD Doları	35.001.474	35.001.474
İngiliz Sterlini	628.951	628.951
Avro	2.200.523	2.200.523
Toplam, net	37.830.948	37.830.948

1 Ocak - 31 Aralık 2022	Gelir tablosu	Özkaynak
ABD Doları	1.530.127	1.530.127
Avro	732.867	732.867
Toplam, net	2.262.994	2.262.994

Maruz kalınan faiz oranı riski

Alım-satım amaçlı olmayan portföylerin maruz kaldığı temel risk, piyasa faiz oranlarındaki değişim sonucu, gelecek nakit akımlarında meydana gelecek dalgalanma ve finansal varlıkların gerçeğe uygun değerlerindeki azalma sonucu oluşacak zarardır. Faiz oranı riskinin yönetimi faiz oranı aralığının izlenmesi ve yeniden fiyatlandırma bantları için önceden onaylanmış limitlerin belirlenmesi ile yapılmaktadır.

MAGDEBURGER SİGORTA A.Ş.

1 OCAK - 31 ARALIK 2023 HESAP DÖNEMİNE AİT FİNANSAL TABLOLARA İLİŞKİN AÇIKLAYICI DİPNOTLAR

(Para Birimi aksi belirtilmedikçe Türk Lirası (TL) olarak gösterilmiştir.)

4. SİGORTA VE FİNANSAL RİSKİN YÖNETİMİ (Devamı)

4.2 Finansal Riskin Yönetimi (Devamı)

Raporlama dönemi sonu itibarıyla, Şirket'in faiz getirili ve faiz götürülü finansal varlık ve yükümlülüklerinin faiz profili aşağıdaki tabloda detaylandırılmıştır:

	31 Aralık 2023	31 Aralık 2022
Finansal varlıklar:		
Sabit getirili finansal varlıklar:		
<i>Sabit faizli finansal varlıklar:</i>		
Bankalar mevduatı (14 no'lu dipnot)	885.627.489	339.063.090
Eurobond (11 no'lu dipnot)	101.877.672	64.859.934
Özel sektör tahvili (11 no'lu dipnot)	7.878.904	956.200
Repo	10.554	-

Gerçeğe uygun değer gösterimi

Finansal araçların tahmini piyasa değerleri, elde bulunan piyasa verileri kullanılarak ve eğer mümkünse uygun değerlendirme yöntemleri kullanılarak belirlenmektedir.

Şirket, elinde bulundurduğu menkul kıymetlerini satılmaya hazır finansal varlıklar olarak sınıflandırmıştır. Satılmaya hazır finansal varlıklar finansal tablolarda borsalarda oluşan fiyatlar kullanılmak suretiyle gerçeğe uygun değerleri üzerinden gösterilmişlerdir.

Şirket yönetimi diğer finansal varlık ve yükümlülüklerin gerçeğe uygun değerlerinin kayıtlı değerlerinden önemli ölçüde farklı olmadığını tahmin etmektedir.

Gerçeğe uygun değer ile ölçüme ilişkin sınıflandırma

TFRS 7 - *Finansal Araçlar: Açıklama* standardı finansal tablolarda gerçeğe uygun değerleri üzerinden ölçülerek gösterilen finansal araçların gerçeğe uygun değerlerinin belirlenmesinde kullanılan verilerin önemini yansıtan bir sıra dâhilinde sınıflandırılarak gösterilmesini gerektirmektedir. Bu sınıflandırma esas olarak söz konusu verilerin gözlemlenebilir nitelikte olup olmamasına dayanmaktadır. Gözlemlenebilir nitelikteki veriler, bağımsız kaynaklardan edinilen piyasa verilerinin kullanılması; gözlemlenebilir nitelikte olmayan veriler ise Şirket'in piyasa tahmin ve varsayımlarının kullanılması anlamına gelmektedir. Bu şekilde bir ayırım, genel olarak aşağıdaki sınıflamaları ortaya çıkarmaktadır.

1 inci Seviye: Özdeş varlıklar ya da borçlar için aktif piyasalardaki kayıtlı (düzeltilmemiş) fiyatlar;

2 nci Seviye: 1 inci sırada yer alan kayıtlı fiyatlar dışında kalan ve varlıklar ya da borçlar açısından doğrudan (fiyatlar aracılığıyla) ya da dolaylı olarak (fiyatlardan türetilmek suretiyle) gözlemlenebilir nitelikteki veriler;

3 üncü Seviye: Varlık ya da borçlara ilişkin olarak gözlemlenebilir piyasa verilerine dayanmayan veriler (gözlemlenebilir nitelikte olmayan veriler).

Sınıflandırma, kullanılabilir olması durumunda gözlemlenebilir nitelikteki piyasa verilerinin kullanılmasını gerektirmektedir.

Bu çerçevede, Şirket'in gerçeğe uygun değerleri üzerinden ölçülen finansal varlık ve yükümlülükleri bulunmadığı için sınıflandırma yapılmamıştır.

MAGDEBURGER SİGORTA A.Ş.

1 OCAK - 31 ARALIK 2023 HESAP DÖNEMİNE AİT FİNANSAL TABLOLARA İLİŞKİN AÇIKLAYICI DİPNOTLAR

(Para Birimi aksi belirtilmedikçe Türk Lirası (TL) olarak gösterilmiştir.)

4. SİGORTA VE FİNANSAL RİSKİN YÖNETİMİ (Devamı)

4.2 Finansal Riskin Yönetimi (Devamı)

Bu çerçevede, 31 Aralık 2023 itibarıyla Şirket'in gerçeğe uygun değerleri üzerinden ölçülen finansal varlık ve yükümlülükleri bulunmamaktadır (31 Aralık 2022: Yoktur):

	31 Aralık 2023	1.Seviye	2.Seviye	3.Seviye
<i>Vadeye kadar elde tutulacak finansal varlıklar</i>				
Eurobond	101.877.672	-	101.877.672	-
Özel Sektör Bonosu	7.878.904	7.878.904	-	-
<i>Satılmaya Hazır Finansal Varlıklar</i>				
Yatırım Fonu	119.468.827	119.468.827	-	-
Repo İşlemlerine Konu Olan Finansal Varlıklar	10.554	10.554	-	-
Toplam Finansal Varlıklar	229.235.957	127.358.285	101.877.672	-

	31 Aralık 2022	1.Seviye	2.Seviye	3.Seviye
<i>Vadeye kadar elde tutulacak finansal varlıklar</i>				
Eurobond	64.859.934	-	64.859.934	-
Özel Sektör Bonosu	956.200	956.200	-	-
<i>Alım Satım Amaçlı Finansal Varlıklar</i>				
Yatırım Fonu	5.843.517	5.843.517	-	-
Toplam Finansal Varlıklar	71.659.651	6.799.717	64.859.934	-

Sermaye yönetimi

Şirketin başlıca sermaye yönetim politikaları aşağıda belirtilmiştir:

- T.C. Hazine ve Maliye Bakanlığı tarafından belirlenen sermaye yeterliliği şartlarına uymak
- Şirket'in devamlılığı ilkesi çerçevesinde faaliyetlerinin devamını sağlamak

Şirket'in, 31 Aralık 2023 tarihi itibarıyla, Sigorta ve Reasürans ile Emeklilik Şirketlerinin Sermaye Yeterliliklerinin Ölçülmesine ve Değerlendirilmesine İlişkin Yönetmelik uyarınca belirlenen özsermayesi 98.324.810 TL olup gerekli özsermaye tutarı olan 410.441.499 TL'den 312.116.689 TL daha düşüktür. Şirket, ilgili mevzuatta yer alan bildirim sürelerini dikkate alarak, yasal düzenlemelere tam ve zamanında uyum çerçevesinde gerekli aksiyonların alınacağını yasal mercilere yazılı olarak bildirecektir.

İlgili yönetmelik uyarınca sermaye yeterliliği hesaplama dönemleri itibarıyla özsermaye/gerekli özsermaye oranının %33 ile %69,99 arasında olması durumunda şirketin, sermaye yeterliliği tablolarının Müsteşarlığa gönderilmesi gereken tarihten itibaren 20 gün içinde sermaye açığının riskin azaltılması veya sermaye ilavesi başta olmak üzere Müsteşarlıkça uygun görülecek yöntemlerle kapatılmasına dair bir planı Müsteşarlığa sunması ve özsermaye/gerekli özsermaye oranını takip eden 6 ay içinde en az %70'e, 1 yıl içinde ise en az %100'e çıkarması gerekmektedir.

MAGDEBURGER SİGORTA A.Ş.

1 OCAK - 31 ARALIK 2023 HESAP DÖNEMİNE AİT FİNANSAL TABLOLARA İLİŞKİN AÇIKLAYICI DİPNOTLAR (Para Birimi aksi belirtilmedikçe Türk Lirası (TL) olarak gösterilmiştir.)

4. SİGORTA VE FİNANSAL RİSKİN YÖNETİMİ (Devamı)

Finansal varlıklardan kaynaklanan kazanç ve kayıplar

<i>Gelir tablosunda muhasebeleştirilen finansal kazanç ve kayıplar:</i>	31 Aralık 2023	31 Aralık 2022
Banka mevduatlarından elde edilen faiz gelirleri	152.464.417	34.396.569
Finansal yatırımların değerlemesinden elde edilen gelirler	19.565.124	7.153.917
Kambiyo karları	139.179.097	23.752.959
Yatırım gelirleri	311.208.638	65.303.445
Yatırım Yönetim Giderleri-Faiz dahil	-	(72.961)
Kambiyo zararları	(22.876.518)	(5.160.699)
Yatırımlar değer azalışı	(11.306.835)	-
Yatırım Giderleri	(34.183.353)	(5.233.660)
Gelir tablosunda muhasebeleştirilen finansal kazanç ve kayıplar, net	277.025.285	60.069.785

5. BÖLÜM BİLGİLERİ

Bir bölüm, Şirket'in ürün veya hizmet üretimiyle (faaliyet bölümleri) ilişkili ayrılabilen bir parçası ya da ürün ve hizmetlerin üretildiği risk ve faydaların diğer bölümlerden ayırt edilebildiği ekonomik çevredir (coğrafi bölüm).

Faaliyet alanı bölümleri

Şirket raporlama dönemi sonu itibarıyla sadece tek bir raporlanabilir bölüm olarak takip edilen hayat dışı sigortacılık alanında faaliyetlerini sürdürdüğünden faaliyet alanı bölümlerine göre raporlama sunulmamıştır.

Coğrafi bölümlere göre raporlama

Şirket'in faaliyet gösterdiği ana coğrafi alan Türkiye olduğu için coğrafi bölümlere göre raporlama sunulmamıştır.

MAGDEBURGER SİGORTA A.Ş.

1 OCAK - 31 ARALIK 2023 HESAP DÖNEMİNE AİT FİNANSAL TABLOLARA İLİŞKİN AÇIKLAYICI DİPNOTLAR (Para Birimi aksi belirtilmedikçe Türk Lirası (TL) olarak gösterilmiştir.)

6. MADDİ DURAN VARLIKLAR

Maddi duran varlık hareket tablosu:

	1 Ocak 2023	İlaveler	Yeniden Değerleme Fonu	Çıkışlar	31 Aralık 2023
Maliyet:					
Demirbaş ve tesisatlar	7.688.030	4.372.475	-	(69.905)	11.990.600
Motorlu taşıtlar	38.883.355	37.604.466	-	(47.507.779)	28.980.042
Diğer maddi varlıklar	1.930.557	745.018	-	-	2.675.575
Kullanım hakkı varlıkları	2.651.443	-	-	-	2.651.443
Toplam maliyet	51.153.385	42.721.959	-	(47.577.684)	46.297.660
Birikmiş amortisman:					
Demirbaş ve tesisatlar	(2.054.499)	(2.331.116)	-	41.695	(4.343.920)
Motorlu taşıtlar	(6.351.281)	(8.017.992)	-	4.962.926	(9.406.347)
Diğer maddi varlıklar	(938.380)	(479.239)	-	-	(1.417.619)
Kullanım hakkı varlıkları	(2.651.443)	-	-	-	(2.651.443)
Toplam birikmiş amortisman	(11.995.603)	(10.828.347)	-	5.004.621	(17.819.329)
Net defter değeri	39.157.782				28.478.331

	1 Ocak 2022	İlaveler	Yeniden Değerleme Fonu	Çıkışlar	31 Aralık 2022
Maliyet:					
Demirbaş ve tesisatlar	1.804.148	5.910.982	-	(27.099)	7.688.030
Motorlu taşıtlar	314.443	130.681.377	15.868.096	(107.980.561)	38.883.355
Diğer maddi varlıklar	1.930.557	-	-	-	1.930.557
Kullanım hakkı varlıkları	2.651.443	-	-	-	2.651.443
Toplam maliyet	6.700.590	136.592.359	15.868.096	(108.007.660)	51.153.385
Birikmiş amortisman:					
Demirbaş ve tesisatlar	(651.609)	(1.415.605)	-	12.715	(2.054.499)
Motorlu taşıtlar	(1.679.166)	(16.605.558)	-	11.933.443	(6.351.281)
Diğer maddi varlıklar	(552.269)	(386.111)	-	-	(938.380)
Kullanım hakkı varlıkları	(1.554.294)	(1.097.149)	-	-	(2.651.443)
Toplam birikmiş amortisman	(4.437.338)	(19.504.423)	-	11.946.158	(11.995.603)
Net defter değeri	2.263.252				39.157.782

7. YATIRIM AMAÇLI GAYRİMENKULLER

Yoktur (31 Aralık 2023: Yoktur).

MAGDEBURGER SİGORTA A.Ş.

1 OCAK - 31 ARALIK 2023 HESAP DÖNEMİNE AİT FİNANSAL TABLOLARA İLİŞKİN AÇIKLAYICI DİPNOTLAR

(Para Birimi aksi belirtilmedikçe Türk Lirası (TL) olarak gösterilmiştir.)

8. MADDİ OLMAYAN DURAN VARLIKLAR

	1 Ocak 2023	İlaveler	31 Aralık 2023
Maliyet:			
Maddi olmayan varlıklara ilişkin avanslar	4.904.157	327.804	4.576.353
Haklar ve yazılımlar	2.224.122	6.619.465	8.843.587
Toplam maliyet	7.128.279	6.291.661	13.419.940
Birikmiş itfa payı:			
Haklar ve yazılımlar	(990.160)	(1.077.864)	(2.068.024)
Toplam birikmiş itfa payı	(990.160)	(1.077.864)	(2.068.024)
Net defter değeri	6.138.119		11.351.916

	1 Ocak 2022	İlaveler	31 Aralık 2022
Maliyet:			
Maddi olmayan varlıklara ilişkin avanslar	1.655.571	3.248.586	4.904.157
Haklar ve yazılımlar	1.083.519	1.140.603	2.224.122
Toplam maliyet	2.739.090	4.389.189	7.128.279
Birikmiş itfa payı:			
Haklar ve yazılımlar	(508.641)	(481.519)	(990.160)
Toplam birikmiş itfa payı	(508.641)	(481.519)	(990.160)
Net defter değeri	2.230.449		6.138.119

9. İŞTİRAKLERDEKİ YATIRIMLAR

Yoktur (31 Aralık 2022: Yoktur).

10. REASÜRANS VARLIKLARI VE YÜKÜMLÜLÜKLERİ

Şirket'in 31 Aralık 2023 ve 2022 tarihleri itibarıyla, sedan işletme sıfatıyla yapmış olduğu mevcut reasürans anlaşmaları gereği reasürans varlıkları ve yükümlülükleri aşağıdaki tabloda detaylı olarak gösterilmiştir:

Reasürans varlıkları	31 Aralık 2023	31 Aralık 2022
Reasürans faaliyetlerinden alacaklar (12 no'lu dipnot)	13.028.000	21.098.051
Muallak tazminat karşılığındaki reasürör payı (4.2 ve 17 no'lu dipnot)	65.200.450	50.431.469
Kazanılmamış primler karşılığındaki reasürör payı (4.2 ve 17 no'lu dipnot)	135.731.129	60.864.222
Kazanılmamış primler karşılığındaki SGK payı (4.2 ve 17 no'lu dipnot)	6.530.523	7.777.242
Ertelenmiş reasürans komisyon gelirleri (19 no'lu dipnot)	801.817	2.691.420
Toplam	221.291.919	142.862.404

MAGDEBURGER SİGORTA A.Ş.

1 OCAK - 31 ARALIK 2023 HESAP DÖNEMİNE AİT FİNANSAL TABLOLARA İLİŞKİN AÇIKLAYICI DİPNOTLAR

(Para Birimi aksi belirtilmedikçe Türk Lirası (TL) olarak gösterilmiştir.)

10. REASÜRANS VARLIKLARI VE YÜKÜMLÜLÜKLERİ (Devamı)

Reasürans varlıkları ile ilgili muhasebeleştirilen değer düşüklüğü bulunmamaktadır.

Şirket'in reasürans sözleşmeleri gereği gelir tablosunda muhasebeleştirilmiş kazanç ve kayıplar aşağıdaki tabloda gösterilmiştir:

	1 Ocak - 31 Aralık 2023	1 Ocak - 31 Aralık 2022
Kazanılmamış primler karşılığı değişimi reasürör payı	74.866.907	36.193.588
Kazanılmamış primler karşılığında SGK payı	(1.246.719)	337.015
Muallak tazminatı karşılığı değişimi reasürör payı	14.768.981	(12.203.546)
Toplam	88.389.169	24.327.057

11. FİNANSAL VARLIKLAR

11.1 Kuruluşun faaliyetlerine uygun, sunulan kalemlerin alt sınıflamaları:

	31 Aralık 2023	31 Aralık 2022
Kredi ve alacaklar (12 no'lu dipnot)(*)	343.366.670	153.915.485
Satılmaya hazır finansal varlıklar	119.479.381	-
Vadeye kadar elde tutulacak finansal varlıklar(*)	109.756.576	65.816.134
Alım satım amaçlı finansal varlıklar	-	5.843.517
Toplam	572.602.627	225.575.136

(*) 31 Aralık 2023 tarihi itibarıyla, Şirket'in sigortacılık faaliyetleri gereği SEDDK lehine bloke olarak tutulan 101.877.672 TL tutarında Eurobond bakiyesi bulunmaktadır (31 Aralık 2022: 64.859.934 TL).

31 Aralık 2023 tarihi itibarıyla, Şirket'in vadeye kadar elde tutulacak finansal varlıklarının detayı aşağıdaki gibidir:

Vadeye Kadar Elde Tutulacak Finansal Varlıklar

	31 Aralık 2023			31 Aralık 2022		
	Maliyet Bedeli	Gerçeğe Uygun Değeri	Kayıtlı Değeri	Maliyet Bedeli	Gerçeğe Uygun Değeri	Kayıtlı Değeri
Vadeye kadar elde tutulacak finansal varlıklar	57.329.433	109.756.576	109.756.576	51.265.863	65.816.134	65.816.134
Eurobond	50.329.433	101.877.672	101.877.672	50.329.433	64.859.934	64.859.934
Özel Sektör Bonosu	7.000.000	7.878.904	7.878.904	936.430	956.200	956.200
Satılmaya Hazır Finansal Varlıklar	129.049.514	119.479.381	119.479.381	-	-	-
Yatırım Fonu	129.039.514	119.468.827	119.468.827	-	-	-
Repo	10.000	10.554	10.554	-	-	-
Alım Satım Amaçlı Finansal Varlıklar	-	-	-	5.811.558	5.843.517	5.843.517
Diğer finansal varlıklar	-	-	-	5.811.558	5.843.517	5.843.517
Toplam	186.378.947	229.235.957	229.235.957	57.077.421	71.659.651	71.659.651

MAGDEBURGER SİGORTA A.Ş.

1 OCAK - 31 ARALIK 2023 HESAP DÖNEMİNE AİT FİNANSAL TABLOLARA İLİŞKİN AÇIKLAYICI DİPNOTLAR

(Para Birimi aksi belirtilmedikçe Türk Lirası (TL) olarak gösterilmiştir.)

11. FİNANSAL VARLIKLAR (devamı)

11.1 Kuruluşun faaliyetlerine uygun, sunulan kalemlerin alt sınıflamaları:

Dönem içerisinde Şirket tarafından ihraç edilen veya daha önce ihraç edilmiş olup dönem içerisinde itfa edilen borçlanmayı temsil eden menkul kıymet bulunmamaktadır. Şirket'in finansal varlık portföyleri içerisinde kalıcı değer düşüklüğüne uğramış finansal varlık bulunmamaktadır. Şirket'in finansal varlıklarının dönem içerisindeki hareketleri aşağıdaki gibidir.

	2023	2022
1 Ocak	71.659.651	-
Dönem içindeki alımlar	271.833.726	148.739.866
Dönem içindeki satışlar	(150.003.809)	(91.662.445)
Değerleme (azalışı) / artışı	35.746.389	14.582.230
31 Aralık	229.235.957	71.659.651

12. KREDİ VE ALACAKLAR

	31 Aralık 2023	31 Aralık 2022
Esas faaliyetlerden alacaklar (4.2 no'lu dipnot)	343.366.670	153.915.485
Peşin ödenen vergi ve fonlar (4.2 no'lu dipnot)	6.928.626	1.243.050
Diğer alacaklar (4.2 no'lu dipnot)	6.151.717	877.048
Toplam	356.447.013	156.035.583
Kısa vadeli alacaklar	356.143.951	155.832.538
Uzun vadeli alacaklar	303.062	203.045
Toplam	356.447.013	156.035.583

Şirket'in 31 Aralık 2023 ve 2022 tarihleri itibarıyla esas faaliyetlerden alacaklar hesabının detayı aşağıdaki gibidir:

	31 Aralık 2023	31 Aralık 2022
Aracı ve acentelerden alacaklar	302.033.839	122.182.939
Reasürans faaliyetlerinden alacaklar (10 no'lu dipnot) (*)	13.028.000	21.098.051
Rücu ve sovtaj alacakları	38.810.239	13.618.873
Sigortacılık faaliyetlerinden alacaklar karşılığı	(10.505.408)	(2.984.378)
Sigortacılık faaliyetlerinden alacaklar	343.366.670	153.915.485
Esas faaliyetlerden kaynaklanan şüpheli alacaklar	25.219.473	27.699.892
Esas faaliyetlerden kaynaklanan şüpheli alacaklar karşılığı	(25.219.473)	(27.699.892)
Esas faaliyetlerden kaynaklanan şüpheli alacaklar	-	-
Esas faaliyetlerden alacaklar	343.366.670	153.915.485

(*) Reasürans faaliyetlerinden alacakların tamamı Riskli Sigortalılar Havuzu'ndan alacaklardan oluşmaktadır.

MAGDEBURGER SİGORTA A.Ş.

1 OCAK - 31 ARALIK 2023 HESAP DÖNEMİNE AİT FİNANSAL TABLOLARA İLİŞKİN AÇIKLAYICI DİPNOTLAR

(Para Birimi aksi belirtilmedikçe Türk Lirası (TL) olarak gösterilmiştir.)

12. KREDİ VE ALACAKLAR (Devamı)

31 Aralık 2023 ve 2022 tarihleri itibarıyla, alacaklar için alınmış olan ipotek ve diğer teminatların detayı aşağıdaki gibidir:

	31 Aralık 2023	31 Aralık 2022
Alınan teminat mektupları	30.195.641	22.409.641
İpotek senetleri	9.650.000	10.000.000
Toplam	39.845.641	32.409.641

İşletmenin ortaklar, iştirakler ve bağlı ortaklıklarla olan alacak ve borç ilişkisi 45 no'lu dipnot'ta detaylı olarak verilmiştir.

Yabancı paralarla temsil edilen ve kur garantisi olmayan alacak ve borçlar ile aktifte mevcut yabancı paraların ayrı ayrı tutarları ve TL'ye dönüştürme kurları 4.2 no'lu Finansal riskin yönetimi dipnotunda verilmiştir.

13. TÜREV FİNANSAL ARAÇLAR

Raporlama dönemi itibarıyla, Şirket'in 123.984.494 TL nominal türev finansal araçları bulunmaktadır (31 Aralık 2022: Yoktur).

14. NAKİT VE NAKİT BENZERİ VARLIKLAR

31 Aralık 2023 ve 2022 tarihleri itibarıyla nakit ve nakit benzeri varlıkların detayı aşağıdaki gibidir:

	31 Aralık 2023		31 Aralık 2022	
	Dönem sonu	Dönem başı	Dönem sonu	Dönem başı
Kasa	373	4.604	4.604	359
Alınan çekler	-	-	-	7.200.000
Bankalar	936.517.820	364.697.951	364.697.951	313.256.122
Diğer nakit ve nakit benzerleri	13.247.574	106.852.188	106.852.188	37.034.782
Bilançoda gösterilen nakit ve nakit benzeri varlıklar	949.765.767	471.554.743	471.554.743	357.491.263
Bloke edilmiş tutarlar (17 no'lu dipnot)	(230.937.929)	(99.281.992)	(99.281.992)	(36.702.460)
Eksi:Banka mevduatı reeskontu	(12.387.964)	(2.683.705)	(2.683.705)	(332.881)
Nakit akış tablosundaki nakit ve nakit benzerlerinin mevcudu	706.439.874	369.589.046	369.589.046	320.455.922

31 Aralık 2023 ve 2022 tarihleri itibarıyla bankalar hesabının detayı aşağıdaki gibidir:

	31 Aralık 2023	31 Aralık 2022
Yabancı para bankalar mevduatı		
- vadeli	169.184.027	-
- vadesiz	37.759.313	20.798.520
TL bankalar mevduatı		
- vadeli	715.559.881	339.063.090
- vadesiz	14.014.599	4.836.341
Bankalar	936.517.820	364.697.951

MAGDEBURGER SİGORTA A.Ş.

1 OCAK - 31 ARALIK 2023 HESAP DÖNEMİNE AİT FİNANSAL TABLOLARA İLİŞKİN AÇIKLAYICI DİPNOTLAR

(Para Birimi aksi belirtilmedikçe Türk Lirası (TL) olarak gösterilmiştir.)

14. NAKİT VE NAKİT BENZERİ VARLIKLAR

31 Aralık 2023 tarihi itibarıyla, Şirket'in sigortacılık faaliyetleri gereği Sigortacılık ve Özel Emeklilik Düzenleme ve Denetleme Kurumu (SEDDK) lehine bloke olarak tutulan 230.937.929 TL tutarında mevduatı bulunmaktadır (31 Aralık 2022: 99.281.992 TL) (17 no'lu Dipnot).

USD mevduat için uygulanan faiz oranı %0.46 - %5 aralığındadır. TL mevduatlara uygulanan faiz oranı %18,00 - %46,00 aralığındadır (TL mevduatlar 31 Aralık 2022: %14,50 - %27 aralığındadır).

15. ÖZSERMAYE

Ödenmiş sermaye

31 Aralık 2023 tarihi itibarıyla, Şirket'in kayıtlı sermayesi 250.000.000 TL (31 Aralık 2022: 250.000.000 TL) olup Şirket'in sermayesi, ihraç edilmiş ve her biri 25 TL nominal değerde 10.000.000 adet (31 Aralık 2022: 10.000.000 adet) hisseden meydana gelmiştir. Sermayeyi temsil eden hisse senetlerine tanınan imtiyaz bulunmamaktadır (31 Aralık 2022 : 31 Mayıs 2022 tarihli ve 2022-017 sayılı Yönetim Kurulu Kararı ile şirket sermayesi, özkaynak yapısının güçlendirilmesi amacıyla mevcut sermayesini 130.000.000 TL nakden arttırarak 250.000.000 TL'ye çıkarılmasına karar verilmiştir. Sermaye artışı 9 Haziran 2022 tarih ve 10595 sayılı Türkiye Ticaret Sicili Gazetesi ile tescil ve ilan olmuştur).

Şirket tarafından veya iştiraki veya bağlı ortaklıkları tarafından bulundurulanan Şirket'in kendi hisse senedi bulunmamaktadır.

Vadeli işlemler ve sözleşmeler gereği yapılacak hisse senetleri satışları için çıkarılmak üzere Şirket'te hisse senedi bulunmamaktadır.

Yasal yedekler

Türk Ticaret Kanunu'na göre yasal yedek akçeler; birinci ve ikinci tertip yasal yedek akçelerden oluşmaktadır. Birinci tertip yasal yedek akçeler, Şirket sermayesinin %20'sine ulaşıncaya kadar, kanuni dönem karının %5'i oranında ayrılmaktadır. İkinci tertip yasal yedek akçeler, şirket sermayesinin %5'ini aşan tüm kar payı dağıtımlarının %10'u oranında ayrılmaktadır. Birinci ve ikinci yasal yedek akçeler, toplam sermayenin %50'sini aşmadığı sürece dağıtılamazlar; ancak ihtiyari yedek akçelerin tükenmesi halinde zararların karşılanmasında kullanılabilirler.

Yasal yedeklere ilişkin hareket tablosu aşağıdaki gibidir:

	31 Aralık 2023	31 Aralık 2022
Dönem başındaki yasal yedekler	602.600	602.600
Kardan transfer	-	-
Dönem sonundaki yasal yedekler	602.600	602.600

Diğer sermaye yedekleri

	75.000.000	70.000.000
Dönem başındaki yasal yedekler	75.000.000	70.000.000
Dönem içi ilave	360.000.000	5.000.000
Dönem sonundaki yasal yedekler	435.000.000	75.000.000

Diğer sermaye yedekleri tescilli bekleyen ortaklar tarafından yapılan nakit sermaye artışlarından oluşmaktadır (Dipnot 46)

MAGDEBURGER SİGORTA A.Ş.

1 OCAK - 31 ARALIK 2023 HESAP DÖNEMİNE AİT FİNANSAL TABLOLARA İLİŞKİN AÇIKLAYICI DİPNOTLAR

(Para Birimi aksi belirtilmedikçe Türk Lirası (TL) olarak gösterilmiştir.)

15. ÖZSERMAYE (Devamı)

Olağanüstü yedekler

Olağanüstü yedeklere ilişkin hareket tablosu aşağıdaki gibidir:

	31 Aralık 2023	31 Aralık 2022
Dönem başındaki olağanüstü yedekler	3.276.257	3.276.257
Kardan transfer	-	-
Dönem sonundaki yasal yedekler	3.276.257	3.276.257

31 Aralık 2023 ve 2022 tarihleri itibarıyla, satılmaya hazır finansal varlık olarak sınıflandırılmış borçlanma senetlerinden kaynaklanan gerçeğe uygun değer değişimlerinin bulunmamaktadır.

Diğer kar yedekleri

T.C. Hazine ve Maliye Bakanlığı tarafından yayımlanan 4 Temmuz 2007 tarih ve 2007/3 sayılı “Sigorta ve Reasürans ile Emeklilik Şirketlerinin Karşılıklarının 5684 Sayılı Sigortacılık Kanunu Hükümlerine Uyumunun Sağlanmasına İlişkin Genelge”sinde; 5684 sayılı Sigortacılık Kanunu hükümleri arasında yer almaması sebebiyle 2007 yılı için deprem hasar karşılığı ayrılmayacağı hükme bağlanmıştır. Ancak daha önceki dönemlerde ayrılan deprem hasar karşılıklarının (31 Aralık 2006 tarihinde bilançoda yer alan deprem hasar karşılığı tutarı) bahse konu kanunun geçici 5’inci maddesi gereğince ihtiyari yedek akçelere aktarılması gerektiği, bu itibarla 31 Aralık 2006 tarihi itibarıyla mevcut deprem hasar karşılığı tutarı ve bu tutarın yatırıma yönlendirilmesi sonucu elde edilen gelirler de dâhil olmak üzere söz konusu karşılıkların 1 Eylül 2007 tarihi itibarıyla Tek düzen Hesap Planı içerisinde açılacak olan 549.01 numaralı “aktarımı yapılan deprem hasar karşılıkları” isimli hesaba aktarılması ve hiçbir şekilde kar dağıtımına konu olmaması ve başka bir hesaba aktarılmaması gerektiği belirtilmiştir.

Şirket bu genelge kapsamında, 31 Aralık 2006 tarihi itibarıyla finansal tablolarında ayırdığı deprem hasar karşılıkları ile bu tutarın yatırıma yönlendirilmesi sonucu elde edilen gelirler de dâhil olmak üzere deprem hasar karşılığını finansal tablolarda diğer kar yedekleri hesabında göstermiştir.

Diğer kar yedeklerine ilişkin hareket tablosu aşağıdaki gibidir:

	31 Aralık 2023	31 Aralık 2022
Dönem başındaki diğer kar yedekleriV	11.173.119	185.535
Yeniden değerlendirme fonundan kaynaklı değişim	(7.137.838)	11.901.072
Aktüeryal kayıplardaki değişim	(2.231.071)	(913.488)
Dönem sonundaki diğer kar yedekleri	1.804.210	11.173.119

MAGDEBURGER SİGORTA A.Ş.

1 OCAK - 31 ARALIK 2023 HESAP DÖNEMİNE AİT FİNANSAL TABLOLARA İLİŞKİN AÇIKLAYICI DİPNOTLAR

(Para Birimi aksi belirtilmedikçe Türk Lirası (TL) olarak gösterilmiştir.)

16. DİĞER YEDEKLER VE İSTEĞE BAĞLI KATILIMIN SERMAYE BİLEŞENİ

31 Aralık 2023 ve 2022 tarihleri itibarıyla, “finansal varlıkların değerlemesi” hesabında muhasebeleştirilen satılmaya hazır finansal varlıkların gerçeğe uygun değerlerindeki değişim ile “diğer kar yedekleri” hesabında muhasebeleştirilen daha önceki yıllarda ayrılan deprem hasar karşılıklarına ilişkin detaylı bilgiler yukarıda 15 no’lu Özsermaye dipnotunda verilmiştir. 31 Aralık 2023 ve 2022 tarihleri itibarıyla Şirket’in, isteğe bağlı katılım özelliği bulunan sözleşmesi bulunmamaktadır.

17. SİGORTA YÜKÜMLÜLÜKLERİ VE REASÜRANS VARLIKLARI

Şirket için en önemli muhasebe tahminlerinden biri yürürlükte olan poliçelerinden doğacak olan hasar ödemelerine ilişkin nihai yükümlülüklerin tahmin edilmesidir. Sigortacılık ile ilgili yükümlülüklerin tahmin edilmesi, doğası itibarıyla çok sayıda belirsizliğin değerlendirilmesini içerir. Şirket, söz konusu sigortacılık teknik karşılıkları ile ilgili hesaplamaları 2 no’lu - *Önemli muhasebe politikalarının özeti* dipnotunda daha detaylı açıkladığı üzere Teknik Karşılıklar Yönetmeliği ve ilgili mevzuat çerçevesinde yapmakta ve finansal tablolarına yansıtılmaktadır.

Şirket’in 31 Aralık 2023 ve 2022 tarihleri itibarıyla, teknik karşılıklarının detayı aşağıdaki gibidir:

	31 Aralık 2023	31 Aralık 2022
Brüt kazanılmamış primler karşılığı	1.003.580.191	460.442.362
Kazanılmamış primler karşılığında reasürör payı (Not 10)	(135.731.129)	(60.864.222)
Kazanılmamış primler karşılığında SGK payı (Not 10)	(6.530.523)	(7.777.242)
Kazanılmamış primler karşılığı, net	861.318.539	391.800.898
Brüt muallak tazminat karşılığı	670.212.730	499.825.834
Muallak tazminat karşılığında reasürör payı (10 no’lu dipnot)	(65.200.449)	(50.431.469)
Muallak tazminat karşılığı, net	605.012.281	449.394.365
Brüt devam eden riskler karşılığı	11.909.748	71.885.568
Devam eden riskler karşılığı reasürör payı	-	(7.454.022)
Devam eden riskler karşılığı, net	11.909.748	64.431.546
Kısa vadeli sigorta teknik karşılıkları	1.478.240.568	905.626.809
Brüt dengeleme karşılığı	22.230.351	7.101.074
Dengeleme karşılığı reasürör payı (10 no’lu dipnot)	(10.535.293)	(3.537.486)
Dengeleme karşılığı, net	11.695.058	3.563.588
Toplam teknik karşılıklar, net	1.489.935.626	909.190.397

MAGDEBURGER SİGORTA A.Ş.

1 OCAK - 31 ARALIK 2023 HESAP DÖNEMİNE AİT FİNANSAL TABLOLARA İLİŞKİN AÇIKLAYICI DİPNOTLAR

(Para Birimi aksi belirtilmedikçe Türk Lirası (TL) olarak gösterilmiştir.)

17 SİGORTA YÜKÜMLÜLÜKLERİ VE REASÜRANS VARLIKLARI (Devamı)

31 Aralık 2023 ve 2022 tarihleri itibarıyla, sigorta yükümlülükleri ve reasürans varlıklarının hareket tablosu aşağıdaki gibidir:

	31 Aralık 2023		
	Brüt	Reasürör Payı	Net
Kazanılmamış primler karşılığı			
Dönem başı kazanılmamış primler karşılığı	460.442.362	(68.641.464)	391.800.898
Dönem içerisinde yazılan primler	1.742.035.744	(250.314.016)	1.491.721.728
Dönem içerisinde kazanılan primler	(1.198.897.915)	176.693.828	(1.022.204.087)
Dönem sonu kazanılmamış primler karşılığı	1.003.580.191	(142.261.652)	861.318.539
	31 Aralık 2022		
	Brüt	Reasürör Payı	Net
Dönem başı kazanılmamış primler karşılığı	206.699.582	(32.110.861)	174.588.721
Dönem içerisinde yazılan primler	777.657.968	(124.930.942)	652.727.026
Dönem içerisinde kazanılan primler	(523.915.188)	88.400.339	(435.514.849)
Dönem sonu kazanılmamış primler karşılığı	460.442.362	(68.641.464)	391.800.898
31 Aralık 2023 tarihi itibarıyla ertelenmiş komisyon gider ve gelirleri sırasıyla 156.272.326 TL (31 Aralık 2022: 66.967.292 TL) ve 24.726.099 TL (31 Aralık 2022: 9.504.877 TL) olup, bilançoda “Ertelenmiş Üretim Giderleri” ve “Ertelenmiş Komisyon Gelirleri” hesap kalemleri altında yer almaktadır.			
	31 Aralık 2023		
	Brüt	Reasürör payı	Net
Devam eden riskler karşılığı			
Dönem başı - 1 Ocak	71.885.568	(7.454.022)	64.431.546
Net değişim	(59.975.820)	7.454.022	(52.521.798)
Dönem sonu devam eden riskler karşılığı	11.909.748	-	11.909.748
	31 Aralık 2022		
	Brüt	Reasürör payı	Net
Dönem başı - 1 Ocak	50.567.599	(6.160.981)	44.406.618
Net değişim	21.317.969	(1.293.041)	20.024.928
Dönem sonu devam eden riskler karşılığı	71.885.568	(7.454.022)	64.431.546
	31 Aralık 2023		
	Brüt	Reasürör payı	Net
Muallak tazminat karşılığı			
Dönem başı -1 Ocak	(152.800.631)	12.832.264	(139.968.367)
Dönem içerisinde bildirim yapılan hasarlar ve dönem başı muallak tazminat karşılığına ilişkin tahminlerdeki değişiklikler	(449.191.585)	161.485.925	(287.705.660)
Dönem içinde ödenen hasarlar	1.091.723.523	(230.861.578)	860.861.945
Dönem Sonu - 31 Aralık	489.731.307	(56.543.389)	433.187.918
Gerçekleşmiş ancak rapor edilmemiş tazminatlar	650.299.627	(54.358.519)	595.941.108
Muallak tazminat karşılıkları iskonto düzeltmesi	(458.439.480)	45.440.057	(412.999.423)
Muallak tazminat karşılığı yeterlilik farkı	(11.378.724)	261.402	(11.117.322)
Dönem sonu	670.212.730	(65.200.449)	605.012.281

MAGDEBURGER SİGORTA A.Ş.

1 OCAK - 31 ARALIK 2023 HESAP DÖNEMİNE AİT FİNANSAL TABLOLARA İLİŞKİN AÇIKLAYICI DİPNOTLAR

(Para Birimi aksi belirtilmedikçe Türk Lirası (TL) olarak gösterilmiştir.)

17. SİGORTA YÜKÜMLÜLÜKLERİ VE REASÜRANS VARLIKLARI (Devamı)

Muallak tazminat karşılığı	31 Aralık 2022		
	Brüt	Reasürör payı	Net
Dönem başı -1 Ocak	131.661.497	(7.374.033)	124.287.464
Dönem içerisinde bildirim yapılan hasarlar ve dönem başı muallak tazminat karşılığına ilişkin tahminlerdeki değişiklikler	247.557.865	(34.863.916)	212.693.949
Dönem içinde ödenen hasarlar	(532.019.993)	55.070.213	(476.949.780)
Dönem Sonu - 31 Aralık	152.800.631	(12.832.264)	(139.968.367)
Gerçekleşmiş ancak rapor edilmemiş tazminatlar	386.061.925	(44.845.924)	341.216.001
Muallak tazminat karşılıkları iskonto düzeltmesi	(199.756.891)	18.417.625	(181.339.267)
Muallak karşılığı yeterlilik farkı	66.807.649	(184)	66.807.465
Dönem sonu	499.825.834	(50.431.469)	449.394.365

Gerçekleşmiş ancak rapor edilmemiş tazminatlar	31 Aralık 2023		31 Aralık 2022	
	Brüt	Net	Brüt	Net
Kara araçları sorumluluk	350.741.711	303.161.671	202.769.198	167.743.218
Riskli sigortalılar havuzu (Endirekt)	278.174.144	278.174.144	159.463.442	159.463.442
Kara araçları	295.564	295.564	2.219.726	2.219.726
İhtiyari mali sorumluluk	15.600.410	15.600.410	10.509.251	10.509.251
Kaza	1.251.384	500.554	1.248.128	436.845
Genel sorumluluk	7.701.899	2.435.085	5.236.328	1.872.875
Mühendislik	47.699	19.080	2.638.532	923.486
Yangın ve doğal afetler	941.733	376.693	1.808.073	632.826
Nakliyat	118.036	47.214	2.203.728	771.305
Hukuksal koruma	25.403	10.161	90.349	31.622
Genel zararlar	7.030	2.855	439.574	153.943
Hastalık / Sağlık	76.167	65.740	670.718	557.670
Su araçları	158.380	63.352	481.636	168.573
Emniyeti suistimal	-	-	169.488	59.321
Hava araçları sorumluluk	-	-	116.494	116.494
Hava araçları	-	-	92.351	-
Finansal kayıplar	(28.885)	(367)	352.683	3.178
Tıbbi kötü uygulamaya ilişkin ZMSS (Endirekt)	(4.811.048)	(4.811.048)	(4.447.775)	(4.447.775)
Toplam	650.299.627	595.941.108	386.061.925	341.216.001

MAGDEBURGER SİGORTA A.Ş.

1 OCAK - 31 ARALIK 2023 HESAP DÖNEMİNE AİT FİNANSAL TABLOLARA İLİŞKİN AÇIKLAYICI DİPNOTLAR

(Para Birimi aksi belirtilmedikçe Türk Lirası (TL) olarak gösterilmiştir.)

17. SİGORTA YÜKÜMLÜLÜKLERİ VE REASÜRANS VARLIKLARI (Devamı)

Şirket'in hayat ve hayat dışı dallar için tesis etmesi gereken teminat tutarları ile varlıklar itibarıyla hayat ve hayat dışı dallara göre tesis edilmiş teminat tutarları:

	31 Aralık 2023		
	Tesis edilmesi gereken	Tesis edilen (*)(**)	Kayıtlı değeri
<i>Hayat dışı:</i>			
Devlet tahvili (11 no'lu dipnot)		101.877.672	101.877.672
Banka mevduatı (14 no'lu dipnot)		230.937.929	230.937.929
Toplam	555.390.261	332.815.601	332.815.601
	31 Aralık 2022		
	Tesis edilmesi gereken	Tesis edilen (*)	Kayıtlı değeri
<i>Hayat dışı:</i>			
Devlet tahvili (11 no'lu dipnot)		64.859.934	64.859.934
Banka mevduatı (14 no'lu dipnot)		99.281.992	99.281.992
Toplam	145.800.000	164.141.926	164.141.926

(*) Sigortacılık Kanunu'na istinaden çıkarılan ve 7 Ağustos 2007 tarih ve 26606 sayılı Resmî Gazetede yayımlanan "Sigorta ve Reasürans ile Emeklilik Şirketlerinin Mali Bünyelerine İlişkin Yönetmelik'in 4. maddesi gereğince, sigorta şirketleri ile hayat ve ferdi kaza branşında faaliyet gösteren emeklilik şirketleri, sermaye yeterliliği hesabı sırasında bulunan gerekli özsermaye miktarının üçte birine denk düşen Minimum Garanti Fonu tutarını sermaye yeterliliği hesabı döneminde teminat olarak tesis etmekle yükümlü kılınmıştır.

(**) Tesis edilen sermaye tutarı 29 Şubat 2024 tarihi itibarıyla 566.138.989 TL tutarına çıkartılmıştır.

Şirket'in hayat poliçe adetleri ile dönem içinde giren, ayrılan hayat ve mevcut hayat sigortalıların adet ve matematik karşılıkları

Yoktur (31 Aralık 2022: Yoktur).

Dönem içinde yeni giren hayat sigortalıların adet ile brüt ve net prim tutarları ferdi ve grup olarak dağılımları

Yoktur (31 Aralık 2022: Yoktur).

Dönem içinde portföyden ayrılan hayat sigortalıların adet ile brüt ve net prim tutarları matematik karşılıklarının tutarlarının ferdi ve grup olarak dağılımları

Yoktur (31 Aralık 2022: Yoktur).

Bireysel emeklilik

Yoktur (31 Aralık 2022: Yoktur).

18. YATIRIM ANLAŞMASI YÜKÜMLÜLÜKLERİ

Yoktur (31 Aralık 2022: Yoktur).

MAGDEBURGER SİGORTA A.Ş.

1 OCAK - 31 ARALIK 2023 HESAP DÖNEMİNE AİT FİNANSAL TABLOLARA İLİŞKİN AÇIKLAYICI DİPNOTLAR (Para Birimi aksi belirtilmedikçe Türk Lirası (TL) olarak gösterilmiştir.)

19. TİCARİ VE DİĞER BORÇLAR, ERTELENMİŞ GELİRLER

	31 Aralık 2023	31 Aralık 2022
Esas faaliyetlerden borçlar	62.086.158	31.531.968
Alınan Depozito ve Teminatlar	24.140.968	13.271.385
Ödenecek vergi ve benzer diğer yükümlülükler	27.976.436	12.654.268
Ertelenmiş komisyon gelirleri (Dipnot 17)	24.726.099	9.504.877
Tedarikçilere borçlar	17.608.743	7.538.359
Tedavi giderlerine ilişkin SGK'ya borçlar	3.671.677	3.891.735
İlişkili taraflara borçlar (Dipnot 45)	801.817	2.691.420
Personele borçlar	13.002	254.390
Toplam	161.024.900	81.338.402

Cari ve gelecek dönemlerde yararlanılacak yatırım indiriminin toplam tutarı

Yoktur (31 Aralık 2022: Yoktur).

20. FİNANSAL BORÇLAR

Şirket'in 31 Aralık 2023 tarihi itibarıyla finansal borcu bulunmaktadır (31 Aralık 2022: Bulunmamaktadır).

21. ERTELENMİŞ VERGİLER

31 Aralık 2023 ve 2022 tarihleri itibarıyla ertelenmiş vergi varlık ve yükümlülüklerini doğuran kalemler aşağıdaki gibidir:

	31 Aralık 2023		31 Aralık 2022	
	Toplam Geçici Farklar	Ertelenmiş vergi Varlığı/ Yükümlülüğü	Toplam Geçici Farklar	Ertelenmiş vergi Varlığı/ Yükümlülüğü
Dengeleme karşılığı	11.695.058	3.508.518	3.563.588	890.897
Kıdem karşılığı	1.911.260	573.378	1.581.910	395.477
Sabit kıymet	(11.604.966)	(3.481.490)	(12.276.651)	(3.069.163)
Diğer	1.111.387	333.416	(186.200)	(46.550)
Ertelenmiş vergi (yükümlülüğü) varlığı, net	3.112.739	933.822	(7.317.353)	(1.829.339)

MAGDEBURGER SİGORTA A.Ş.

1 OCAK - 31 ARALIK 2023 HESAP DÖNEMİNE AİT FİNANSAL TABLOLARA İLİŞKİN AÇIKLAYICI DİPNOTLAR (Para Birimi aksi belirtilmedikçe Türk Lirası (TL) olarak gösterilmiştir.)

21. ERTELENMİŞ VERGİLER (devamı)

31 Aralık 2023 ve 2022 tarihleri itibarıyla Şirket'in birikmiş mali zararlarının vade dağılımı aşağıdaki gibidir:

	31 Aralık 2023	31 Aralık 2022
2025	4.888.920	4.888.920
2026	165.998.843	165.998.843
2027	343.189.003	343.189.003
2028	121.967.991	-
Toplam	636.044.757	514.076.766

Şirket'in 31 Aralık 2023 tarihi itibarıyla 636.044.757 TL (31 Aralık 2022: 514.076.766 TL) tutarında birikmiş vergi zararı mevcuttur. Şirket yönetimi'nin birikmiş vergi zararlarının zaman aşımına uğramasından önce vergilendirilebilir kar elde edilmesinin mümkün olup olmayacağı ile ilgili yaptığı projeksiyonlar çerçevesinde faydalanamayacağını düşündüğü vergi zararı bulunmamaktadır.

Ertelenmiş vergi varlıklarının dönem içindeki hareketi aşağıdaki gibidir:

	2023	2022
Dönem başı – 1 Ocak	(1.829.339)	13.522.007
Ertelenmiş vergi (gideri)/geliri (35 no'lu dipnot)	1.647.360	(11.688.818)
Özkaynak altında muhasebeleştirilen ertelenmiş vergi	1.115.801	(3.662.528)
Dönem sonu – 31 Aralık	933.822	(1.829.339)

MAGDEBURGER SİGORTA A.Ş.

1 OCAK - 31 ARALIK 2023 HESAP DÖNEMİNE AİT FİNANSAL TABLOLARA İLİŞKİN AÇIKLAYICI DİPNOTLAR (Para Birimi aksi belirtilmedikçe Türk Lirası (TL) olarak gösterilmiştir.)

22. EMEKLİLİK SOSYAL YARDIM YÜKÜMLÜLÜKLERİ

23 no'lu dipnotta açıklanmıştır.

23. DİĞER YÜKÜMLÜLÜKLER VE MASRAF KARŞILIKLARI

31 Aralık 2023 ve 2022 tarihleri itibarıyla diğer riskler için ayrılan karşılıkların detayı aşağıdaki gibidir:

	31 Aralık 2023	31 Aralık 2022
Dava Karşılığı	980.168	-
İzin Karşılığı	1.379.040	1.446.732
Kıdem tazminatı karşılığı	1.911.260	1.581.910
Diğer riskler için ayrılan karşılıkların toplamı	4.270.468	3.028.642

Kıdem tazminatı karşılığının dönem içindeki hareketi aşağıdaki gibidir:

	31 Aralık 2023	31 Aralık 2022
Dönem başı kıdem tazminatı karşılığı	1.581.910	839.104
Aktüeryal (kazançlar)/kayıplar	3.399.728	1.217.984
Dönem içinde ayrılan karşılıklar	902.566	594.969
Dönem içinde ödenen tazminatlar	(3.972.944)	(1.070.148)
Dönem sonu kıdem tazminatı karşılığı	1.911.260	1.581.910

24. NET SİGORTA PRİM GELİR

Hayat dışı dallar itibarıyla net sigorta prim gelirleri ilişikteki gelir tablosunda detaylandırılmıştır.

25. AİDAT (ÜCRET) GELİRLERİ

Yoktur (31 Aralık 2022: Yoktur).

26. YATIRIM GELİRLERİ

Yukarıda 4.2 no'lu Finansal riskin yönetimi dipnotunda gösterilmiştir.

27. FİNANSAL VARLIKLARIN NET TAHAKKUK GELİRLERİ

Yukarıda 4.2 no'lu Finansal riskin yönetimi dipnotunda gösterilmiştir.

MAGDEBURGER SİGORTA A.Ş.

1 OCAK - 31 ARALIK 2023 HESAP DÖNEMİNE AİT FİNANSAL TABLOLARA İLİŞKİN AÇIKLAYICI DİPNOTLAR

(Para Birimi aksi belirtilmedikçe Türk Lirası (TL) olarak gösterilmiştir.)

28. GERÇEĞE UYGUN DEĞER FARKI KAR VEYA ZARARA YANSITILAN AKTİFLER

Yoktur (31 Aralık 2022: Yoktur).

29. SİGORTA HAK VE TALEPLERİ

	1 Ocak - 31 Aralık 2023	1 Ocak - 31 Aralık 2022
Ödenen hasarlar, reasürör payı düşülmüş olarak	(860.861.945)	(476.949.780)
Kazanılmamış primler karşılığında değişim, reasürör payı düşülmüş olarak	(469.517.641)	(217.212.177)
Muallak tazminatlar karşılığında değişim, reasürör payı düşülmüş olarak	(155.617.915)	(185.933.031)
Devam eden riskler karşılığında değişim, reasürör payı düşülmüş olarak	52.521.798	(20.024.928)
Toplam	(1.433.475.703)	(900.119.916)

30. YATIRIM SÖZLEŞMELERİ HAKLARI

Yoktur (31 Aralık 2022: Yoktur).

31. ZARURİ DİĞER GİDERLER

Giderlerin Şirket içindeki niteliklerine veya işlevlerine dayanan grupta aşağıda 32 no'lu Gider çeşitleri dipnotunda verilmiştir.

32. GİDER ÇEŞİTLERİ

31 Aralık 2023 ve 2022 tarihlerinde sona eren hesap dönemlerine ilişkin faaliyet giderlerinin detayı aşağıdaki gibidir:

	1 Ocak- 31 Aralık 2023	1 Ocak- 31 Aralık 2022
Komisyon giderleri	168.572.287	66.482.514
<i>Dönem içinde tahakkuk eden aracılara komisyonlar</i>	257.877.321	105.807.520
<i>Ertelenmiş üretim komisyonlarındaki değişim</i>	(89.305.034)	(39.325.006)
Çalışanlara sağlanan fayda giderleri (33 no'lu dipnot)	114.251.494	40.753.312
Yönetim giderleri	127.273.605	29.363.292
Reklam ve pazarlama giderleri	11.823.310	8.282.229
Dışarıdan sağlanan fayda ve hizmetler	9.545.109	9.060.645
Reasürörlerden kazanılan komisyon gelirleri	(24.458.468)	(8.556.873)
<i>Dönem içerisinde reasürörlerden tahakkuk eden komisyon gelirleri</i>	(39.679.690)	(15.406.522)
<i>Ertelenmiş komisyon gelirlerindeki değişim</i>	15.221.222	6.849.649
Diğer faaliyet giderleri	2.351.927	1.817.112
Toplam	409.359.264	147.202.231

MAGDEBURGER SİGORTA A.Ş.

1 OCAK - 31 ARALIK 2023 HESAP DÖNEMİNE AİT FİNANSAL TABLOLARA İLİŞKİN AÇIKLAYICI DİPNOTLAR

(Para Birimi aksi belirtilmedikçe Türk Lirası (TL) olarak gösterilmiştir.)

33. ÇALIŞANLARA SAĞLANAN FAYDA GİDERLERİ

31 Aralık 2023 ve 2022 tarihlerinde sona eren hesap dönemlerine ilişkin çalışanlara sağlanan fayda giderlerinin detayı aşağıdaki gibidir:

	1 Ocak- 31 Aralık 2023	1 Ocak- 31 Aralık 2022
Maaş ve ücretler	74.608.654	27.520.092
Sosyal güvenlik primleri işveren payı	15.055.388	5.579.125
Huzur hakkı ücret gideri	1.516.599	657.253
Diğer yan haklar	23.070.853	6.996.842
Toplam (32 no'lu dipnot)	114.251.494	40.753.312

34. FİNANSAL MALİYETLER

Dönemin tüm finansman giderleri yukarıda 4.2 no'lu Finansal riskin yönetimi dipnotunda gösterilmiştir. Üretim maliyetine veya sabit varlıkların maliyetine verilen finansman gideri bulunmamaktadır. Finansal giderlerin tamamı gelir tablosuna yansıtılmaktadır.

35. GELİR VERGİLERİ

Finansal tablolarda gösterilen gelir vergisi giderlerini oluşturan kalemler aşağıdaki gibidir:

	1 Ocak- 31 Aralık 2023	1 Ocak- 31 Aralık 2022
<i>Ertelemiş vergi (gideri)/geliri:</i>		
İndirilebilir/vergilendirilebilir geçici farkların oluşmasından ve kapanmasından kaynaklanan vergi	1.647.360	(11.688.818)
Toplam vergi geliri/(gideri)	1.647.360	(11.688.818)

31 Aralık 2023 ve 2022 tarihleri itibarıyla Şirket'in finansal tablolarında oluşan vergi öncesi faaliyet karı üzerinden yasal vergi oranı ile hesaplanan gelir vergisi ile gelir tablosuna yansıtılan fiili gelir vergisi gideri arasındaki mutabakatı aşağıdaki tabloda detaylandırılmıştır:

Vergi geliri mutabakatı aşağıdaki gibidir:

	1 Ocak - 31 Aralık 2023	1 Ocak - 31 Aralık 2022
Vergi öncesi kar/(zarar)	(87.048.683)	(343.189.003)
Vergi oranı	%30	%25
Hesaplanan vergi gideri	26.114.605	85.797.251
Vergi oranı değişikliği etkisi	2.520.734	-
Ertelemiş vergi varlığı yaratılmayan dönem zararları	(36.590.397)	(97.427.881)
Önceki dönem üzerinden ertelenmiş vergi hesaplanan ancak dönemde üzerinden ertelenmiş vergi hesaplanmayan mali zararların etkisi	-	(1.222.230)
Vergiye Konu Olmayan gelirlerin / (giderlerinin) etkisi	9.602.419	(58.188)
Toplam vergi geliri/(gideri)	1.647.360	(11.688.818)

MAGDEBURGER SİGORTA A.Ş.

1 OCAK - 31 ARALIK 2023 HESAP DÖNEMİNE AİT FİNANSAL TABLOLARA İLİŞKİN AÇIKLAYICI DİPNOTLAR (Para Birimi aksi belirtilmedikçe Türk Lirası (TL) olarak gösterilmiştir.)

36. NET KUR DEĞİŞİM GELİRLERİ

Yukarıda 4.2 no’lu Finansal riskin yönetimi dipnotunda gösterilmiştir.

37. HİSSE BAŞINA (KAYIP)/KAZANÇ

TMS 33 “Hisse Başına Kazanç” standardına göre, hisse senetleri borsada işlem görmeyen işletmeler hisse başına kazanç açıklamak zorunda değildir. Şirket’in hisseleri borsada işlem görmediğinden, ekli finansal tablolarda hisse başına kazanç/zarar hesaplanmamıştır.

38. HİSSE BAŞI KAR PAYI

Yoktur (31 Aralık 2022: Yoktur).

39. FAALİYETLERDEN YARATILAN NAKİT

Esas faaliyetlerden kaynaklanan nakit akımları nakit akış tablosunda gösterilmiştir.

40. HİSSE SENEDİNE DÖNÜŞTÜRÜLEBİLİR TAHVİL

Yoktur (31 Aralık 2022: Yoktur).

41. PARAYA ÇEVİRİLEBİLİR İMTİYAZLI HİSSE SENETLERİ

Yoktur (31 Aralık 2022: Yoktur).

42. RİSKLER

Normal operasyonlarının doğası gereği Şirket, ağırlıklı olarak sigortacılık faaliyetlerinden kaynaklanmak üzere çok sayıda hukuki anlaşmazlıklar, davalar ve tazminat davaları ile karşı karşıyadır.

	31 Aralık 2023	31 Aralık 2022
Şirket aleyhine açılan hasar davaları (*)	75.858.159	28.985.824
İş davaları	980.168	-
Toplam	76.838.327	28.985.824

(*) Muallak hasarlar içerisinde takip edilmekte olup muallak hasarların içerisinde yer almaktadır.

MAGDEBURGER SİGORTA A.Ş.

1 OCAK - 31 ARALIK 2023 HESAP DÖNEMİNE AİT FİNANSAL TABLOLARA İLİŞKİN AÇIKLAYICI DİPNOTLAR

(Para Birimi aksi belirtilmedikçe Türk Lirası (TL) olarak gösterilmiştir.)

43. TAAHHÜTLER

31 Aralık 2023 tarihi itibarıyla, Şirket'in vermiş olduğu teminat mektuplarının tutarı 559.919 TL'dir (31 Aralık 2022: 201.783 TL).

44. İŞLETME BİRLEŞMELERİ

Yoktur (31 Aralık 2022: Yoktur).

45. İLİŞKİLİ TARAFLARLA İŞLEMLER

31 Aralık 2023 ve 2022 tarihleri itibarıyla ilişkili kuruluş bakiyeleri aşağıdaki gibidir:

	31 Aralık 2023	31 Aralık 2022
Bor Holding A.Ş.	-	2.202.432
İlişkili Taraflardan Alacaklar	-	2.202.432
	31 Aralık 2023	31 Aralık 2022
Borlease Otomotiv A.Ş.	512.056	-
Otomobit Bilişim Teknolojileri Ltd. Şti.	126.328	1.538.246
Metrobor Sigorta Acenteliği A.Ş. (*)	-	831.688
ARTI Seyahat Acentası Tekstil Sanayi ve Ticaret A.Ş.	163.433	255.078
İlişkili Taraflara Borçlar	801.817	2.625.012

(*) 24 Mart 2022 tarihi 10544 sayılı ticaret sicil gazetesine göre Şirket'in satışı gerçekleşmiştir.

Ortaklar, iştirakler ve bağlı ortaklıklar lehine verilen garanti, taahhüt, kefalet, avans, ciro gibi yükümlülükler bulunmamaktadır.

MAGDEBURGER SİGORTA A.Ş.

1 OCAK - 31 ARALIK 2023 HESAP DÖNEMİNE AİT FİNANSAL TABLOLARA İLİŞKİN AÇIKLAYICI DİPNOTLAR

(Para Birimi aksi belirtilmedikçe Türk Lirası (TL) olarak gösterilmiştir.)

45. İLİŞKİLİ TARAFLARLA İŞLEMLER (Devamı)

1 Ocak - 31 Aralık 2023 ve 2022 hesap dönemlerinde gerçekleşen ilişkili kuruluş işlemleri aşağıdaki gibidir:

	1 Ocak - 31 Aralık 2023	1 Ocak - 31 Aralık 2022
ARTI Seyahat Acentası Tekstil Sanayi ve Ticaret A.Ş.	2.977.555	1.264.564
Borlease Otomotiv A.Ş.	503.193	310.062
Taşıt kira giderleri	3.480.748	1.574.626
	1 Ocak - 31 Aralık 2023	1 Ocak - 31 Aralık 2022
Bor Holding A.Ş.	9.152.175	2.379.427
Borlease Otomotiv A.Ş.	253.045	85.674
ARTI Seyahat Acentası Tekstil Sanayi ve Ticaret A.Ş.	3.036.246	56.144
Diğer giderler	12.441.466	2.521.244
	1 Ocak - 31 Aralık 2023	1 Ocak - 31 Aralık 2022
Otomobit Bilişim Teknolojileri Ltd. Şti.	518.082	1.879.551
Bilgi işlem giderleri	518.082	1.879.551
	1 Ocak - 31 Aralık 2023	1 Ocak - 31 Aralık 2022
Borlease Otomotiv A.Ş.	-	45.825.000
Taşıt Alımı	-	45.825.000

MAGDEBURGER SİGORTA A.Ş.

1 OCAK - 31 ARALIK 2023 HESAP DÖNEMİNE AİT FİNANSAL TABLOLARA İLİŞKİN AÇIKLAYICI DİPNOTLAR

(Para Birimi aksi belirtilmedikçe Türk Lirası (TL) olarak gösterilmiştir.)

46. RAPORLAMA DÖNEMİNDEN SONRA ORTAYA ÇIKAN OLAYLAR

Şirket, özkaynak yapısının güçlendirilmesi amacıyla mevcut sermayesini 435.000.000 TL nakden arttırarak 685.000.000 TL'ye çıkartmıştır. Sermaye artışı 30 Ocak 2024 tarih ve 11011 sayılı Türkiye Ticaret Sicili Gazetesi ile tescil ve ilan olmuştur (31 Aralık 2022: Bulunmamaktadır). Şirket ortaklarından Zafer Uçar 9 Ocak 2024 tarihinde 10.000.000 TL'lik hissesinin tümünü Bor Holding A.Ş.'ye devir etmiştir.

47. DİĞER

Finansal tablolardaki “diğer” ibaresini taşıyan hesap kalemlerinden dâhil olduğu grubun toplam tutarının %20'sini veya bilanço aktif toplamının %5'ini aşan kalemlerin ad ve tutarları

Yoktur (31 Aralık 2022: Yoktur)

“Diğer alacaklar” ile “Diğer kısa veya uzun vadeli borçlar” hesap kalemi içinde bulunan ve bilanço aktif toplamının yüzde birini aşan, personelden alacaklar ile personele borçlar tutarlarının ayrı ayrı toplamları

Yoktur (31 Aralık 2022: Yoktur).

Nazım hesaplarda takip edilen rücu alacaklarına ilişkin tutarlar

Yoktur (31 Aralık 2022: Yoktur)

Taşınmazlar üzerinde sahip olunan aynı haklar ve bunların değerleri

Yoktur (31 Aralık 2022: Yoktur)

Önceki döneme ilişkin gelir ve giderler ile önceki döneme ait gider ve zararların tutarlarını ve kaynakları gösteren açıklayıcı dipnot

Yoktur (31 Aralık 2022: Yoktur)

MAGDEBURGER SİGORTA A.Ş.

1 OCAK - 31 ARALIK 2023 HESAP DÖNEMİNE AİT FİNANSAL TABLOLARA İLİŞKİN AÇIKLAYICI DİPNOTLAR (Para Birimi aksi belirtilmedikçe Türk Lirası (TL) olarak gösterilmiştir.)

47. DİĞER (devamı)

Diğer gelir ve karlar

	1 Ocak - 31 Aralık 2023	1 Ocak - 31 Aralık 2022
Sabit kıymet satış karı	25.599.826	24.375.921
Diğer	5.250.327	3.447.167
Toplam	30.850.153	27.823.088

Diğer gider ve zararlar

	1 Ocak - 31 Aralık 2023	1 Ocak - 31 Aralık 2022
Kanunen kabul edilmeyen giderler	(4.563.280)	(2.185.384)
Diğer	(2.806.849)	(322.779)
Toplam	(7.370.129)	(2.508.163)

31 Aralık 2023 ve 2022 tarihlerinde sona ara eren hesap dönemlerine ilişkin karşılık giderlerinin detayı aşağıdaki gibidir:

	1 Ocak - 31 Aralık 2023	1 Ocak - 31 Aralık 2022
Dava karşılık gideri	5.419.169	63.580
Kıdem tazminatı karşılık gideri	3.070.378	(475.178)
İzin karşılığı	67.692	(776.826)
Alacak Karşılığı	-	(5.000.000)
Sigortacılık faaliyetlerinden alacak giderleri karşılığı	(3.918.918)	(12.410.879)
Karşılıklar hesabı	4.638.321	(17.648.947)

Bağımsız Denetçi/Bağımsız denetim kuruluşundan alınan hizmetlere ilişkin ücretler :

	1 Ocak - 31 Aralık 2023	1 Ocak - 31 Aralık 2022
Raporlama dönemine ait bağımsız denetim ücreti (*)	999.000	380.000
Vergi danışmanlık hizmetlerine ilişkin ücretler	-	-
Diğer güvence hizmetlerinin ücreti	-	-
Bağımsız denetim dışı diğer hizmetlerin ücreti	-	-
Toplam	999.000	380.000

(*) KDV hariç tutarlar gösterilmiştir.