

“Sigortacılığın Geleceğine Yolculuk”

2022 Faaliyet Raporu



Bu görsel yapay zeka tarafından
“Sigortacılığın Geleceğine Yolculuk”
soruna cevap olarak olarak üretilmiştir.

Umut Dolu Bir Gelecek İçin Yaralarımızı Dayanışma İle Saracağız

6 Şubat 2023 tarihinde meydana gelen ve 11 ilde etkili olan depremin acısını ve üzüntüsünü kalbimizde taşıyoruz.

Bu zor günleri aşmak, yaralarımızı sarmak için dayanışma ile var gücümüzle çalışacağız.

Geçmiş Olsun Türkiye

İÇİNDEKİLER

Gelecek 10 yılın Sigortacılık Trendleri	1-8
Geçmişten Günümüze Magdeburger Sigorta	9-10
Yönetim Kurulu Başkanı'nın Mesajı	11-12
Yönetim Kurulu Başkan Vekili'nin	13-14
Sermaye ve Ortaklık Yapısı	15
Genel Müdürlük, Bölge ve Şube Müdürlükleri	16
Yönetim Kurulu ve Denetçi	17
Toplantılar ve Katılım	17
Denetçi	18
Üst Yönetime Sağlanan Ücret ve Benzeri Menfaatler	18
Yönetim Organı Üst Düzey Yöneticiler ve Personele İlişkin Bilgiler	18
Organizasyon Yapısı	19-20
İnsan Kaynakları Yönetimi	21-22
Dünya'da ve Türkiye'de Sigortacılık ve	
Reasürans Piyasalarındaki Gelişmeler	23
Reasürans Yapısı	24
Oto Dışı Sigortalar	25
Yangın Sigortaları	26
Mühendislik Sigortaları	27
Nakliyat Sigortaları	28
Su Araçları	29
Genel Sorumluluk Sigortaları	30
Sağlık Sigortaları	31-32
Oto Sigortalar	33-34
Sağlık Tazminat	35-36

İletişim ve Pazarlama Faaliyetleri	37-40
Kurumsal Strateji, Sistem Geliştirme ve Proje Yönetim Başkanlığı	41-44
Bilgi Teknolojileri	45-46
Riskler ve Yönetim Organının Değerlendirmesi	47
İç Denetim	48
İç Kontrol ve Uyum Müdürlüğü	49
Aktüerya ve Risk Yönetim Fonksiyonlarının Değerlendirmesi	50
Finansal Durum	51-52
Diğer Hususlar	53
Bağımsız Denetçi Raporu	55-59
Bilanço	61-65
Gelir Tablosu	66-68
Nakit Akış Tablosu	69
Özsermaye Değişim Tablosu	70
Kar Dağıtım Tablosu	71-78
Finansal Tablolara İlişkin Açıklayıcı Dipnotlar	79-130



Gelecek 10 Yılın Sigortacılık Trendleri

Teknolojik gelişmeler ve Covid-19 Pandemisi gibi global ölçüde etkili olan faktörler çevresinde değişen ve dönüşen yaşam biçimleri yeni ihtiyaçları da beraberinde getirmiştir. Son 10 yılda gelişen teknolojinin hayatımıza kattığı yeniliklerden sigortacılık sektörü de etkilenecek büyük gelişme kaydetmiştir.

2022 yılını Magdeburger Sigorta açısından ele aldığımızda gelecek planları, yeni kurumsal stratejiler, global sigortacılık trendleri karşımıza çıktı. Sektörün geleceğinin konuşulduğu bu noktada, 2022 yılı için hazırlanan faaliyet raporunu sigortacılığın geleceğine attik.

Aşağıda okuyacağınız yazı yapay zeka robotu **ChatGPT** tarafından hazırlanmış ve önümüzdeki 10 yılın sigortacılık trendlerini hem global ölçekte hem de Türkiye açısından değerlendirilmiştir.

Dijitalleşme

Sigorta sektöründe teknoloji kullanımı, son yıllarda giderek artmaktadır. Müşterilerin daha hızlı ve kolay bir şekilde sigorta poliçesi satın almalarına ve hasar dosyalarını yönetmelerine imkân sağlamaktadır. Sigorta şirketleri, müşteri memnuniyetini arttırmak ve iş süreçlerini daha verimli hale getirmek için farklı dijital araçlar kullanmaktadır.

Big Data

Sigorta şirketleri, müşteri ve hasar bilgilerinden çıkarılan verilerle gelecekteki riskleri tahmin edebilmektedirler. Bu veriler sayesinde, sigorta şirketleri daha verimli bir şekilde çalışırken daha kesin bir şekilde riskleri yönetebilirler.

IoT

Nesnelerin interneti (IoT) ile sigorta sektörü değişiyor. Cihazlar arası iletişim sayesinde, hasar anında otomatik bildirim yaparak hızlı bir müdahale sağlanabiliyor. Örneğin, otomobil sigortalarında GPS takibiyle araç hareketlerinin kontrol edilmesi, hasar durumunda otomatik olarak hasar tespiti yapılması gibi yenilikler bulunuyor.

Blockchain Teknolojisi

Blockchain teknolojisi, sigorta sektöründe veri güvenliğini ve iş süreçlerini daha verimli bir hale getirmek üzere kullanılmaktadır. Akıllı sözleşmeler sayesinde, işlem süreçleri otomatikleştirilir ve zaman kaybı ortadan kaldırılır. Sonuç olarak, sigorta sektörü gelişen teknolojiler ve müşteri ihtiyaçlarına cevap verebilmek için yeni trendler belirlemeye devam etmektedir. Dijitalleşme, big data, ürün yenilikleri, IoT ve blockchain teknolojisi gibi trendlerin son yıllarda artması, sigorta sektöründeki gelişmelerin ivme kazanmasına neden olmuştur. Gelecekte, sigorta sektörünün giderek daha da dönüşeceği ve özellikle teknoloji üzerindeki yatırımların hız kazanacağı öngörülmektedir.





Ürün Yenilikleri

Müşterilerin ihtiyaçlarına göre yeni ürünler geliştirme trendi devam etmektedir. Geliştirilen bu ürünler, müşterilerin özellikle sağlık ve diğer hayati konulardaki ihtiyaçlarına cevap verebilmektedir.

Yapay zeka ve teknoloji gelişmeleri sigorta ürünlerinde önemli bir rol oynayacak. Bu nedenle, artırılmış gerçeklik ve dijital sağlık hizmetleri gibi inovatif sigorta ürünleri popüler olabilecektir. Ayrıca, her türlü riski kapsayan tam kapsamlı sigorta paketleri ve siber güvenlik sigortası gibi diğer kritik alanlar da gelecekte popüler olabilir. Bunun yanı sıra, çevre dostu ürünleri kapsayan yeşil sigorta ürünleri de giderek daha fazla talep görebilir.

Yeşil sigorta ürünleri, çevre dostu uygulamaların teşvik edilmesi ve sürdürülebilirliği desteklemek için tasarlanmış sigorta ürünleridir. Bu ürünler, çevreye zarar vermeyen faaliyetlerin yürütülmesi, doğal kaynakların korunması ve yenilenebilir enerji kullanımı gibi uygulamaları ödüllendirirken, çevreye zarar veren faaliyetlere karşı risklerin artırılmasını veya sigortalamayı reddetmeyi içeren bir yaklaşım benimser.

Yeşil sigorta ürünleri, çevre konularına duyarlı olan müşteriler tarafından tercih edildiği gibi, şirketlerin de sürdürülebilirliği ilke edinerek iş süreçlerini yeşil bir yaklaşımla yönetme eğilimlerinin artması nedeniyle önem kazanmaktadır. Ayrıca, yeşil sigorta ürünleri, doğal afetler, çevre kirliliği ve iklim değişikliği gibi konulara karşı daha fazla koruma sağlamak için tasarlanmıştır.

Dünya'da sigortacılık sektörü elementer branşlarda nasıl değişim gösterecek?

Öncelikle, elementer branşlarda sigortacılık sektörünün değişimi, ekonomik ve demografik faktörlere bağlıdır.

Bazı olası değişimler şunlardır:

Teknolojik gelişmeler: Gelişen teknoloji sayesinde, sigorta şirketleri müşterilerine daha hızlı, uygun fiyatlı ve kişiselleştirilmiş hizmetler sunabileceklerdir. Bunun yanında, yapay zeka ve otomasyon gibi yenilikler tarafından sağlanacak avantajlarla birlikte elementer branşlarda bulunan sigorta türleri de değişiklik gösterebilir.

Demografik değişimler: Dünya nüfusu artmaya devam ediyor ve yaşam süresi uzuyor. Bu demografik değişimler, sağlık sigortaları için artan talep getirecektir.

İklim değişikliği: İklim değişikliği felaketlerinin artması, ev, araba veya iş yeri sigortalarına olan talebi arttıracaktır. Bu açıdan bakıldığında, yangın, su baskını, sel ve çığ sigortalarının da önemi artabilir.

Büyüyen ekonomiler: Yükselen ekonomilerdeki artan refah düzeyi, lüks araçlara ve mülklere yönelik sigortalann talebini arttıracaktır.

Bu değişimlerin meydana gelmesi halinde, sigortacılık sektörü de bu trendlere ayak uydurmak için çeşitli adaptasyonlar yapmak zorunda kalacak





Geçmişten Günümüze Magdeburger Sigorta

Magdeburger Sigorta A.Ş., Almanya'nın önde gelen sigorta şirketlerinden biri olan Magdeburger Feuerversicherungs AG tarafından Mag Magdeburger Sigorta Şirketi Türkiye Genel Vekilliği adı ile kurulmuş ve 11136 sicil numarası ile ticaret siciline tescil edilmiştir. 1989 yılına kadar genel vekillik olarak faaliyetine devam eden şirket, İstanbul Birinci Ticaret Mahkemesi'nin 27 Haziran 1989 tarihli kararı ile şirketleşmiş ve Magdeburger Sigorta Anonim Şirketi adını almıştır.

Şirket, 08 Ağustos 1989 tarihinden itibaren dört branşta ruhsat alarak yangın, nakliyat, kaza ve makina-montaj branşlarında sigortacılık işlemlerine başlamıştır. Hastalık branşı ruhsatı ise 1997 yılında alınmıştır. 1995 yılında yabancı ortak Magdeburger Versicherungs AG unvanını Vereinte Versicherungs AG olarak değiştirmiştir.

Allianz Europe Ltd., 1996 yılında Almanya merkezli, Avrupa'nın birçok ülkesinde iştirakleri ve temsilcilikleri bulunan Vereinte Versicherungs AG'yi satın alarak, Magdeburger Sigorta A.Ş.'nin yüzde 100 sahibi konumuna gelmiş, hisse devri Ağustos 1997'de gerçekleştirilmiştir.

Gerekli izinlerin alınmasını takiben 10 Kasım 1998 tarihinde Allianz Europe Ltd.'e ait hisselerin %80'i Koç Allianz Sigorta A.Ş.'ye, %20'si Koç Allianz Hayat ve Emeklilik A.Ş.'ye devredilmiştir. 1998 Yılında şirketin sermayesi 1.100.000 TL nakit artırılarak, 500.000 TL'den, 1.600.000 TL'ye çıkartılmıştır.

Koç Holding A.Ş. ve Allianz SE, Koç Holding A.Ş. ve ilişkili taraşlarının, şirketin büyük sermayedarları olan Koç Allianz Sigorta A.Ş. ve Koç Allianz Hayat ve Emeklilik A.Ş.'de sahip oldukları hisselerinin Allianz Grubu'na devredilmesiyle ilgili olarak 20 Nisan 2008 tarihinde hisse alımı sözleşmesi imzalamışlardır.

Şirketimiz kaza, yangın ve doğal afetler, nakliyat, genel zararlar, kara araçları, hava araçları sorumluluk, genel sorumluluk, Şansal kayıplar ve sağlık dallarında faaliyet göstermektedir. Yönetim kurulu, 16 Nisan 1999 tarihinde 99-3 no ile aldığı karar ile, 01 Mayıs 1999 tarihinden itibaren prim üretiminde acente kanalının kullanılmamasına ve üretimin şirket merkezinden yapılmasına karar vermiştir.

Hazine Müsteşarlığı'nın ve Rekabet Kurumu'nun onaylarının ardından hisse devri 21 Temmuz 2008 tarihinde gerçekleşmiştir. Söz konusu devirler neticesinde Allianz Grubu, hakim ortak olmuş ve 07 Ekim 2008 tarihinde şirketin büyük sermayedarları Allianz Sigorta A.Ş. ve Allianz Hayat ve Emeklilik A.Ş. olarak değişmiştir.

Allianz Sigorta A.Ş. ve Allianz Hayat Emeklilik ile Borlease Otomotiv A.Ş. ve Zafer Uçar arasında imzalanan 23 Kasım 2017 tarihli "Hisse Alım ve Hissedarlık Sözleşmesi" kapsamında; Şirket sermayesinin %80'ine karşılık gelen Allianz Sigorta A.Ş. ve %20'sine karşılık gelen Allianz Hayat ve Emeklilik A.Ş.'nin paylarının tamamı ile ilgili olarak; hisselerin %80'inin Borlease Otomotiv A.Ş.'ye ve %20'sinin Zafer Uçar'a satılması hususunda anlaşma sağlanmıştır.

Söz konusu hisse devri, T.C. Hazine ve Maliye Bakanlığı'nın 18 Mayıs 2018 tarihli yazısıyla, söz konusu yazıda yer alan şartların yerine getirilmesi şartıyla, onaylanmıştır. Şirket'in, %100 oranındaki hisselerine isabet eden beheri 0.01 TL nominal değerli toplam 128,000,000 adet ve 1.280.000 TL tutarındaki Allianz Sigorta A.Ş. ile 32,000,000 adet ve 320.000 TL tutarındaki Allianz Hayat ve Emeklilik A.Ş.'ye ait hisselerin Borlease Otomotiv A.Ş. ve Zafer Uçar'a devri 31 Mayıs 2018 tarihinde yapılan Yönetim Kurulu toplantısı ile tamamlanmıştır.

Söz konusu hisse devrine istinaden, Şirket'in ara verdiği faaliyetlerine, T.C. Hazine ve Maliye Bakanlığı'nın yaptığı yerinde denetimin ardından 15 Kasım 2018 tarihinde verdiği onayla yeniden başlamıştır.



YÖNETİM KURULU BAŞKANI'NIN MESAJI

Saygıdeğer İş Ortaklarımız,

2022 yılı Dünya genelinde, küresel salgının devamında gelen etkiler nedeniyle zorlu bir yıl oldu. Salgın sonrasında maliye ve para politikalarındaki yaklaşımlar, arz ve talep dengesizlikleri, hane halkının tüketim kalıplarındaki değişim küresel ekonomideki sonuçlarda kendini gösterdi. Yüksek enşasyonun etkileri küresel olarak hissedilirken, tüm sektörlerde yeni koşullar ortaya çıktı. Oluşan yeni koşullar karşısında anlık pozisyon alan oyuncular işlerin sürdürülebilirliği sağlandı.

Yılın ilk günlerinde başlayan Rusya-Ukrayna Savaşı, salgının yarattığı etkileri aşmaya çalışan dünya ekonomisi üzerinde olumsuz etki etti. Rusya'ya karşı yürütülen ambargolar, enerji ve gıda tedariki anlamında yeni sorunların ortaya çıkmasına neden oldu.

Tüm bu küresel tablodan, kaçınılmaz olarak ülkemiz de etkilendi. Türkiye ekonomisi 2022 yılında yüzde 5,6 büyüdü. Kişi başına düşen milli gelir ise 2022'de 10.655 USD oldu. Büyümeye en büyük katkı yüzde 21,8 ile Şnans ve sigorta sektöründen geldi. Enşasyon ise tüm dünyada olduğu gibi Türkiye'de de iş dünyasını etkileyen en önemli konulardan biri oldu. TÜİK verilerine göre yıllık enşasyon yüzde 64,27 olarak gerçekleşti.

Türkiye Sigorta Birliği tarafından paylaşılan yıl sonu verilerine göre sektörün toplam prim üretimi bir önceki yıla göre yüzde 123,2 artış göstererek 235 milyar TL'yi aştı. Sigorta sektörü elde ettiği bu büyümeyle ülke ekonomisine olan katkısını sürdürmeye devam etti.

Magdeburger Sigorta olarak, ülkemizin önemli sektörlerinden olan sigorta sektöründe beşinci yılımızı doldurduk. Genç ve dinamik ekibimiz ve siz değerli acentelerimizin desteğiyle 2022 yılını geçen yılın aynı dönemine kıyasla yüzde %154,69 reel artışla 777.746.512 TL prim üretimiyle kapattık.

Sizden aldığımız güçle sigorta sektörüne yeni bir soluk ve dinamizm katmak üzere Cumhuriyetimizin kuruluşunun 100. yılında da azim ve heyecanla çalışmaya devam edeceğiz. Birlikte sektöre yön veren, yenilikçi projelere imza atarak sektördeki yerimizi sağlamlaştıracacağımıza yürekten inanıyorum.

Özgür Cem Hancan
Yönetim Kurulu Başkanı
Magdeburger Sigorta A.Ş.

“

Birlikte sektöre yön veren,
yenilikçi projelere imza
atarak sektördeki yerimizi
sağlamlaştıracağımıza
yürekten inanıyorum.



YÖNETİM KURULU BAŞKAN VEKİLİ'NİN MESAJI

Değerli Paydaşlarımız,

Tüm dünyayı etkisi altına alan pandeminin ardından gelen normalleşme süreci ile 2022 yılına yeni umutlarla başladık. Yaşanan küresel gelişmeler çerçevesinde Magdeburger Sigorta olarak şirketimizi geleceğe taşıyacak adımları planladık ve emin adımlarla ilerlemeye devam ediyoruz.

Magdeburger Sigorta olarak 5 yıllık stratejik planlarımız doğrultusunda ödenmiş sermayemizi 250 Milyon TL'den 550 Milyon TL'ye çıkardık. 178 yıldır sigorta sektöründe faaliyet gösteren şirketimiz bu sermaye artırım kararını da tüm paydaşlarımıza yenilikçi çözümler sunmayı sürdürmek hedefiyle almıştır. Bu vizyon doğrultusunda sigortalılarımıza, acentelerimize ve ülke ekonomimize değer yaratmak için çalışmalarımıza devam ediyoruz.

Sigorta sektöründeki teknolojik gelişmelerin ışığında alt yapı çalışmalarımızı tamamladık ve odak noktamıza acentelerimizi koyarak teklif alma süreçlerimizi geliştirdik. Hem sigortalılarımıza hem de iş ortaklarımıza fayda sağlamak amacıyla mobil uygulama geliştirmelerimizi tamamlayarak Mag Mobil uygulamamızı güncelledik ve yeni özellikler ekleyerek geliştirmeye devam ediyoruz.

2023 yılında da Magdeburger Sigorta olarak sektöre yenilikler ile hedeflerimize ulaşarak büyümeye devam edeceğiz. Tüm paydaşlarımıza, sigortalılarımıza, iş ortaklarımıza ve yönetim kurulumuza özverili çalışmalarından dolayı teşekkürlerimi sunuyorum.

Cumhuriyetimizin 100. yılında bu eşsiz hazineyi bizlere armağan eden başta Ulu Önder Mustafa Kemal Atatürk olmak üzere tüm Cumhuriyet kahramanlarını sevgi saygı ve minnetle anıyorum. Atalarımızdan bizlere miras kalan Cumhuriyeti yüceltmek ve Cumhuriyet değerlerini gelecek nesillere aktarmak en büyük hedefimiz. Türkiye Cumhuriyeti'nin 100. Yılı Kutlu Olsun!

Müge Çetin
Yönetim Kurulu Başkan Vekili
Magdeburger Sigorta A.Ş.

“

Sürdürülebilir büyüme

hedefiyle sigortacılık

sektörüne katkı

sağlayacak,

iş ortaklarımıza ve tüm

paydaşlarımıza katma

değer yarattığımız

bir yıl olması için var

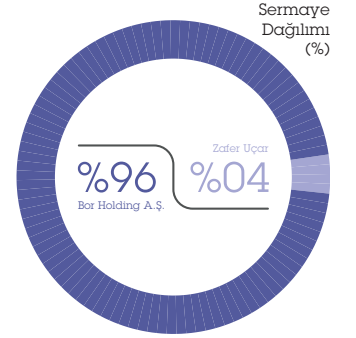
gücümüzle çalışmaya

devam ediyoruz.

SERMAYA VE ORTAKLIK YAPISI

2022 yılı itibarıyla Şirket'in sermaye ve ortaklık yapısı aşağıdaki gibidir;

Sermayedar	31 Aralık 2022		31 Aralık 2021	
	Pay Tutarı (TL)	Pay Tutarı %	Pay Tutarı (TL)	Pay Tutarı %
Bor Holding A.Ş.	240.000.000	96	-	-
Borlease A.Ş.	-	-	40.000.000	80
Zafer Uçar	10.000.000	4	10.000.000	20
Ödenmiş Sermaye	250.000.000	100	50.000.000	100



Allianz Sigorta A.Ş. ve Allianz Hayat Emeklilik ile Borlease Otomotiv A.Ş. ve Zafer Uçar arasında imzalanan 23 Kasım 2017 tarihli "Hisse Alım ve Hissedarlık Sözleşmesi" kapsamında; Şirket sermayesinin %80'ine karşılık gelen Allianz Sigorta A.Ş. ve %20'sine karşılık gelen Allianz Hayat ve Emeklilik A.Ş.'nin paylarının tamamı ile ilgili olarak; hisselerin %80'inin Borlease Otomotiv A.Ş.'ye ve %20'sinin Zafer Uçar'a satılması hususunda anlaşma sağlanmıştır.

Taraflar arasında imzalanan 23 Kasım 2017 tarihli hisse devir sözleşmesi, T.C. Hazine ve Maliye Bakanlığının 18 Mayıs 2018 tarihli yazısıyla, söz konusu yazıda yer alan şartların yerine getirilmesi şartıyla, onaylanmıştır. Şirket'in, %100 oranındaki hissesine isabet eden beheri 0.01 TL nominal değerli toplam 128.000.000 adet ve 1.280.000 TL tutarındaki Allianz Sigorta A.Ş. ile 32.000.000 adet ve 320.000 TL tutarındaki Allianz Hayat ve Emeklilik A.Ş.'ye ait hisselerin Borlease Otomotiv A.Ş. ve Zafer Uçar'a devri 31 Mayıs 2018 tarihinde yapılan Olağanüstü Genel Kurul toplantısı ile tamamlanmıştır.

Şirket, sermayesini 13 Ağustos 2018 tarihli Olağanüstü Genel Kurul toplantısında, 1.600.000 TL'den 50.000.000 TL'ye nakden arttırmaya karar vermiş olup söz konusu sermaye artırımını, Ticaret Bakanlığı İç Ticaret Genel Müdürlüğü'nün 2 Ağustos 2018 tarih ve 50035491-431.02 sayılı iznine istinaden, 6 Eylül 2018 tarih ve 9654 sayılı Türkiye Ticaret Sicili Gazetesi'nde tescil ve ilan edilmiştir.

Şirket 2022-002 No'lu Yönetim Kurulu Kararı ile sermayesini 50.000.000 TL'den 250.000.000 TL'ye arttırmaya karar vermiş olup, 09 Haziran 2022 tarih ve 10595 sayılı Türkiye Ticaret Sicili Gazetesi'nde tescil ve ilan edilmiştir.

Şirket tarafından SEDDK'ya gönderilen 15 Ağustos 2022 tarih ve MB2022-763 sayılı yazısında; 250.000.000 TL olan mevcut sermayesini 300.000.000 TL artırılarak 550.000.000 TL'ye çıkartılacağı belirtilmiştir. 31 Aralık 2022 tarihi itibarıyla 75.000.000 TL sermaye avansı ortaklar tarafından nakden ödenmiş olup kalan 225.000.000 TL'nin ise yıl içinde ödenmesi ile ilgili ödeme planı SEDDK'ya sunulmuştur.

31 Aralık 2022 tarihi itibarıyla sermayeyi temsil eden hisse senetlerine tanınan imtiyazlar bulunmamaktadır.

Şirket Faaliyetleri ve Faaliyetlere İlişkin Önemli Gelişmeler

Şirket, ara verdiği faaliyetlerine, T.C. Hazine ve Maliye Bakanlığının yaptığı yerinde denetimin ardından 15 Kasım 2018 tarihinde verdiği onayla yeniden başlamıştır. Şirket 12 Haziran 2019 tarihinde Kredi ve Kefalet II branşlarında ruhsat almıştır.

GENEL MÜDÜRLÜK, BÖLGE VE ŞUBE MÜDÜRLÜKLERİ

Şirketimizin genel müdürlük adres, telefon numarası, internet sitesi ve ticaret sicil numarası bilgileri aşağıda sunulmaktadır.

Şirketimizin şubesi ya da bölge müdürlüğü bulunmamaktadır.

Adres:

Saray Mahallesi, Dr. Adnan Büyükdeniz Cad. Akkom Ofispark Sitesi 2. Blok K: 12, No: 4/25 D 26,
34768 Ümraniye/İstanbul

Telefon:

0850 808 26 24

Faks:

+90 (216:) 510 43 19

İstanbul Ticaret Odası Sicil Kayıt Numarası:

256105-0

İnternet Sitesi Adresi:

www.magdeburger.com.tr

YÖNETİM KURULU VE DENETÇİ

Şirketimizin 31 Aralık 2022 tarihindeki yönetim kurulu üyelerine ve denetçisine ait bilgiler aşağıdaki gibidir:

Adı Soyadı	Atanma Tarihi	Ayrılma Tarihi	Unvanı	Öğrenim Durumu	Tecrübe Alanı
Özgür Cem Hancan	29.03.2019		Yönetim Kurulu Başkanı	Yüksek Lisans	Otomotiv
Müge Çetin	29.03.2019		Yönetim Kurulu Başkan Vekili	Yüksek Lisans	Otomotiv
Halil Yolcu	11.02.2022		Genel Müdür	Doktora	Sigorta
Zafer Uçar	29.03.2019	01.02.2022	Genel Müdür	Lisans	Sigorta
Zafer Uçar	11.02.2022		Yönetim Kurulu Üyesi	Lisans	Sigorta
Özer Şimşek	30.07.2021	01.02.2022	Yönetim Kurulu Üyesi	Lisans	Sigorta
Şeyh Mehmet Boz	09.12.2021		Yönetim Kurulu Üyesi	Lisans	Banka

TOPLANTILAR VE KATILIM

2022 yılı içerisinde 37 adet yönetim kurulu toplantısı gerçekleştirilmiş olup, yönetim kurulu üyelerinin toplantılara katılım durumunu gösteren tablo aşağıdadır.

Toplantı Numarası	Tarih	Özgür Cem Hancan	Müge Çetin	Zafer Uçar	Halil Yolcu	Şeyh Mehmet Boz
2022/1	20.01.2022	+	+			+
2022/2	25.01.2022	+	+	+	+	+
2022/3	01.03.2022	+	+	+	+	+
2022/4	02.03.2022	+	+	+	+	+
2022/5	03.03.2022	+	+		+	+
2022/6	15.03.2022	+	+	+	+	+
2022/7	18.03.2022	+	+	+	+	+
2022/8	24.03.2022	+	+	+	+	+
2022/9	04.04.2022	+	+	+	+	+
2022/10	06.04.2022	+	+	+	+	+
2022/11	15.04.2022	+	+	+	+	+
2022/12	15.04.2022	+	+	+	+	+
2022/13	09.05.2022	+	+	+	+	+
2022/14	11.05.2022	+	+		+	+
2022/15	01.06.2022	+	+	+	+	+
2022/16	29.06.2022	+	+	+	+	+
2022/17	30.06.2022	+	+	+	+	+
2022/18	01.07.2022	+	+		+	+
2022/19	03.08.2022	+	+		+	+
2022/20	02.09.2022	+	+	+	+	+
2022/21	12.09.2022	+	+	+	+	+
2022/22	23.09.2022	+	+	+	+	+
2022/23	30.09.2022	+	+	+	+	+
2022/24	05.10.2022	+	+	+	+	+
2022/25	05.10.2022	+	+		+	+
2022/26	05.10.2022	+	+	+	+	+
2022/27	10.10.2022	+	+		+	+
2022/28	11.10.2022	+	+		+	+
2022/29	02.11.2022	+	+	+	+	+
2022/30	14.11.2022	+	+	+	+	+
2022/31	14.11.2022	+	+	+	+	+
2022/32	14.11.2022	+	+	+	+	+
2022/33	30.11.2022	+	+	+	+	+
2022/34	29.12.2022	+	+	+	+	+
2022/35	29.12.2022	+	+	+	+	+
2022/36	29.12.2022	+	+	+	+	+
2022/37	29.12.2022	+	+	+	+	+

DRT Bağımsız Denetim ve Serbest Muhasebeci Mali Müşavirlik A.Ş. (Bağımsız Denetçi)


ÜST YÖNETİME SAĞLANAN ÜCRET VE BENZERİ MENFAATLER

Şirketimizin 31 Aralık 2022 tarihindeki yönetim kurulu üyelerine ve denetçisine ait bilgiler aşağıdaki gibidir:

Adı Soyadı	Atanma Tarihi	Ayrılma Tarihi	Unvanı	Öğrenim Durumu	Tecrübe Alanı
Zafer Uçar	31.05.2018	01.02.2022	Genel Müdür	Lisans	Sigorta
Halil Yolcu	01.02.2022		Genel Müdür	Doktora	Sigorta
Halil Yolcu	18.08.2018	01.02.2022	Genel Müdür Yardımcısı	Doktora	Sigorta
Alpaslan Tanrıver	22.03.2021		Genel Müdür Yardımcısı	Lisans	Sigorta
İlkay Akpınar	22.03.2021		Genel Müdür Yardımcısı	Lisans	Sigorta
Kamil Demirel	01.04.2021	27.05.2022	Genel Müdür Yardımcısı	Lisans	Sigorta

YÖNETİM ORGANI ÜST DÜZEY YÖNETİCİLER VE PERSONELE İLİŞKİN BİLGİLER

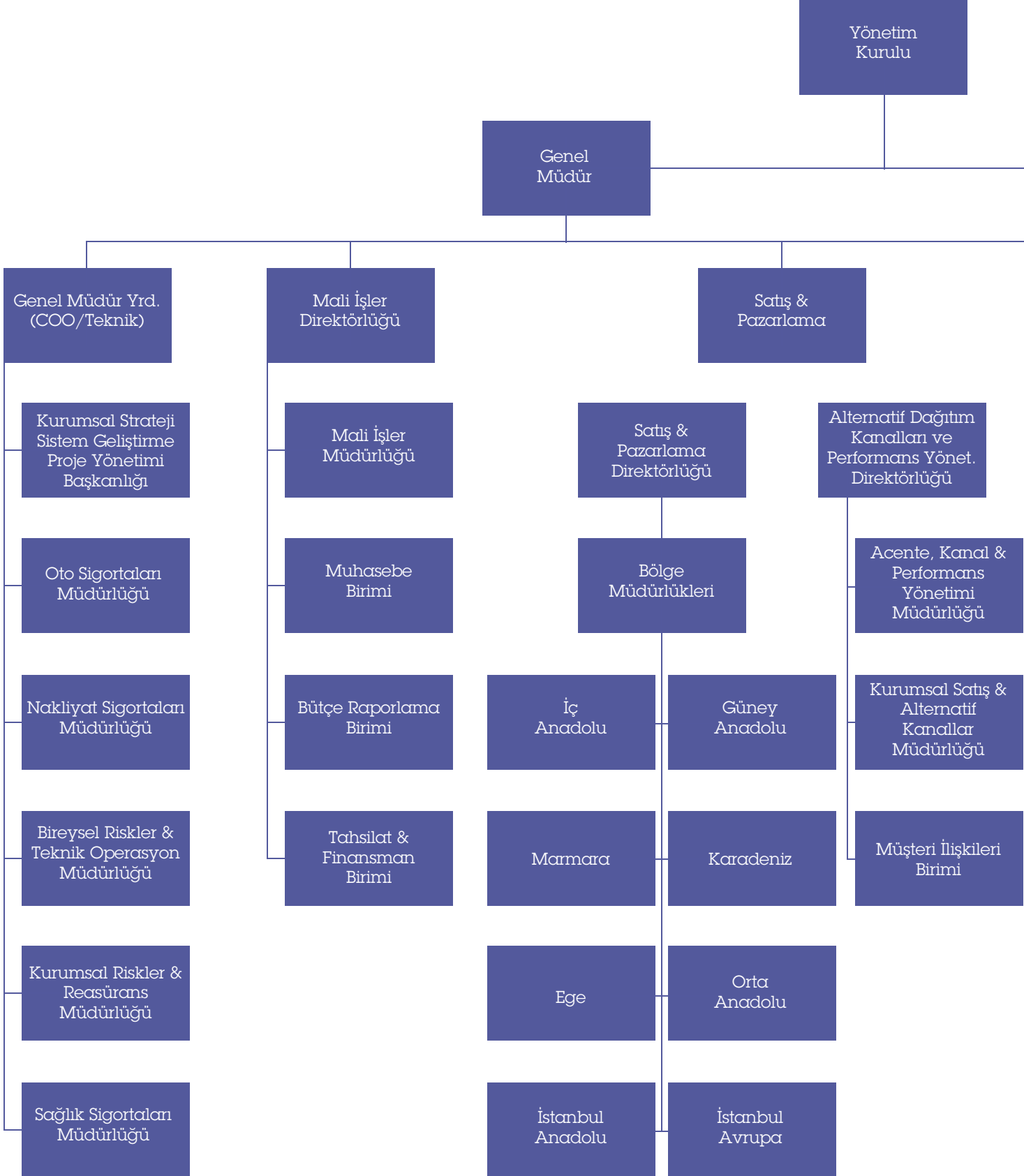
Şirket'in 31 Aralık 2022 tarihi itibarıyla 122 adet çalışan personeli bulunmaktadır.

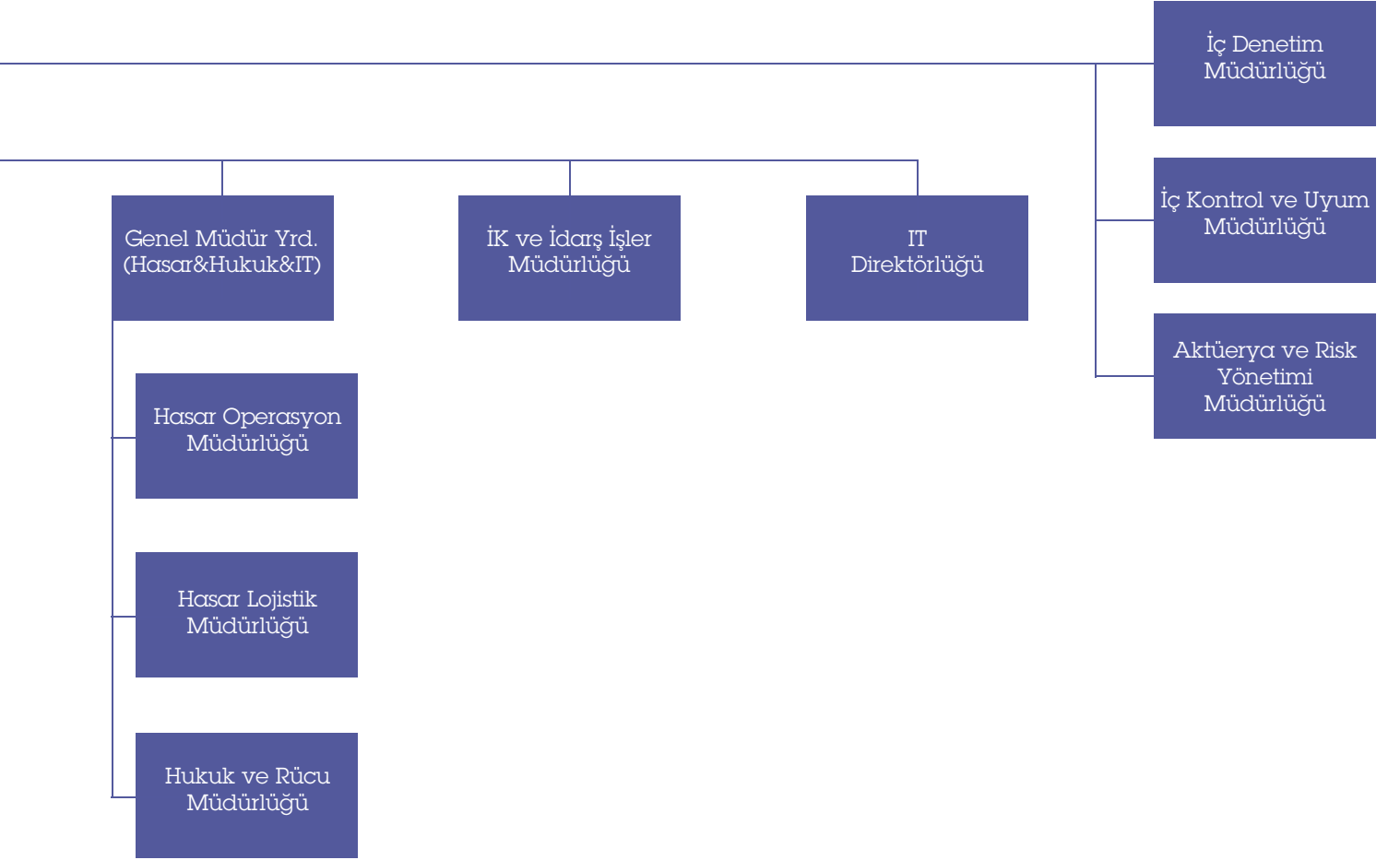


Eğitim Durumu	Kadın Sayısı	Erkek Sayısı
İlköğretim	-	-
Ortaöğretim	-	-
Lise	1	5
Ön Lisans	6	17
Lisans	43	39
Yüksek Lisans	8	2
Doktora	-	1
Toplam	58	64

ORGANİZASYON YAPISI

2022 yılı itibarıyla organizasyon şeması.





İNSAN KAYNAKLARI YÖNETİMİ

Magdeburger Sigorta, odağında sevgi ve güvenin hâkim olduğu, sağlıklı, güvenli ve sosyal yaşama değer katan bir şirket olarak ilerlemektedir.

Magdeburger Sigorta, işe alım süreçlerinde yetkinlik bazlı, video/telefon mülakatı, kişilik envanteri, referans kontrolü gibi güvenilir ve işe en uygun adayı seçmeye yardımcı olacak araçları kullanmaya 2022 yılında da devam etmiştir. Aday havuzu oluşturulurken, dış kaynakların yanı sıra iç ilan sisteminden de yararlanılmaktadır. Genç yeteneklerin yönetimi kapsamında kısa ve uzun dönemli staj programlarıyla aday havuzu beslenirken, yeni işe başlayacak çalışanlarımızın uyumunu hızlandıracak "Oryantasyon Programı" uygulamaları ile de çalışanlarımızın adaptasyon ve gelişimleri desteklenmektedir.

Ayrıca aramıza yeni katılan çalışanlarımıza ekibin bir parçası olduklarını göstermek, yeni işlerinin ilk gününde kendilerini iyi hissetmelerini ve işlerini kolay yapabilmelerini sağlamak amacıyla "Hoş Geldin Paketi" verilerek özgeçmişleri şirket içi paylaşım ile intranet platformunda yayınlanmaktadır.

Çalışanlarımıza yönelik motivasyon faaliyetleri kapsamında iletişimimizi daha fazla güçlendirmek amaçlı Holding kapsamında "Intranet" Magdeburger Sigorta kurum içi sosyal yayın platformu "MagSosyal" kurulularak yoga, caz, uzman diyetisyen, uzman klinik psikolog, iş güvenliği uzmanı, ortodonti uzmanı, pilates eğitimi ve TEGV gibi canlı yayınları gerçekleştirilmiştir.

Birlikte yaşayacağımız ve başaracağımız daha çok şeyin olduğu bilincinde olarak tüm çalışanlarımızın "Kıdem Yıllarını" dijital ortamda kutlanmaktadır. Terfi alan çalışma arkadaşlarımıza her yıl mart ayında tebrik organizasyonu gerçekleştirilerek isme özel kalemleri hediye edilmektedir. Çalışanlarımızın motivasyonlarını artırmak amacıyla "Sevgi Günü" - "Dünya Kahve Günü" - "Dondurma Günü" - "Aylık Doğum Günü Kutlamaları" gibi özel günlerde kendilerine ikramlıklar sunulmaktadır.

Çalışanlarımızın sosyal aktivitelere katkı sağlanması amacıyla çalışanlarımızın yoğun katılımıyla grup sohbetlerini daha sürükleyici hale getirerek, "Online Müze Gezisi Etkinliği" gerçekleştirilmiştir.

Evcil hayvan sigortası olan ürünümüz "Can Dostum Sigortası" kapsamında hazırlanan ürün tanıtım kitleri evcil hayvanı bulunan çalışanlarımıza hediye edilmiştir. Sağlıklı yaşam koşullarını daha etkin hale getirmek, spor kültürünü yaygınlaştırmak için "Masa başı egzersiz etkinliği" organize edilmiş ayrıca yürüyüş yaparken atılan her adımımızın iyiliğe dönüştürülmesi amacıyla kurumsal sosyal sorumluluk aktivitelerimiz kapsamında çalışanlarımız "Help Steps" uygulaması kullanmaya teşvik edilmiştir.

Çalışanlarımız için şirket katkısı ile tamamlayıcı sağlık sigortası kapsamındadırlar. Çalışanlar tercihe göre eş ve çocuklarını da sigortaya dâhil edebilmektedirler. Sağlıklı yaşam bilincini geliştirmek amacıyla "Ekim Ayı Farkındalık Ayı" kapsamında kadın çalışanlarımıza 2022 Ekim ayına ilişkin farkındalık oluşturmak ve engel olmak adına pembe şemsiye dağıtımı gerçekleştirildi.

Karbon ayak izimizi ve plastik atıklarımızı azaltmak adına ofis içerisindeki su tüketim alışkanlıklarımızı değiştiriyoruz. Plastik atıklardan ve BPA benzeri kimyasallardan arındırılmış ve çalışanlarımızın isimlerine özel yaptırdığımız cam şişeler ile sağlıklı su tüketimini gerçekleştirerek doğaya karşı sorumluluğumuzu yerine getirmekteyiz. Tüm yöneticilerimizin gerçekleştirdikleri sunumlar ile 2022 hedeflerine yönelik hareket planları ve önerilerin sunulduğu "Strateji Toplantımızı" şirketler bazında gerçekleştirildi.

Özel Gün Kutlamaları

2021 TEV Korona Vefa Fonu'na ve 2022 Koruncuk Vakfına gerçekleştirdiğimiz bağışlarla tüm çalışanlarımızın "Doğum Günleri"ni dijital ortamda kutlanarak İyiki Doğdun Çikolatası ikram edilmektedir.

Karşılıksız sevgi, şefkat ve fedakarlığın sembolü, eğiten, yetiştiren, bizi biz yapan kadınlarımızın 8 Mart "Dünya Kadınlar Günü" nü kapsamında kadın çalışanlarımız için 2022 Bakım Kiti hediyesi ve güzellik uzmanı eşliğinde cilt analizi yaptırarak çalışanlarımızın yanlarında olduk. "23 Nisan Ulusal Egemenlik ve Çocuk Bayramı" kapsamında yenilikçi, hızla düşünen, bilgiye değer veren çocuklarımız ile ofisimizde kahvaltı, palyaço ve cam boyama etkinliği gerçekleştirildi.

Her yıl mayıs ayının ikinci pazar günü kutlanan "Anneler Günü" ne özel tüm çalışan annelerimize gelenekselimiz olan çiçek dağıtımımızı gerçekleştirerek hem günün yorgunluğunu atabilecekleri hem de yeni tatlar keşfedecekleri tatlı sürprizler yaparak birlikte kutladık. "Ramazan Bayramı" için hediye çeki dağıtımı ve online platform üzerinden tüm çalışanlarımız ile bayramlaşma etkinliği gerçekleştirildi.

"Kurban Bayramı" için tüm çalışanlarımıza özel çikolata ve hediye çekleri verilmiştir.

Haziran ayında kutlanan "Babalar Günü"nde Magdeburger Babaları ile ofisimizde hem günün yorgunluğunu atabilecekleri hem de yeni tatlar keşfedecekleri tatlı sürprizler yaparak birlikte kutladık. Doğrum yapan çalışanlarımıza e-bebek hediye çeki ileterek şirket içi intranet platformunda "Yepyeni bir Hikayemiz" var duyurusu ile bilgilendirme gerçekleştirilmektedir.

Departman motivasyon bütçeleri belirlenerek ekiplerin yemek ve hediye çeki olarak dağıtımının gerçekleştirilmiştir.

"Dragon Fest Bot Yarışları" na katılım sağlandı. Yıl boyunca belirli aralıklarla çalışanlarımızın motivasyonlarına katkıda bulunmak amacıyla gerçekleşen kahvaltı organizasyonlarımız olmaktadır. Kasım ayında Şirketimizde tüm kadroların katılımıyla "OctoberFest" etkinliği düzenlendi.

Yılbaşı etkinliği için intranet ortamında anket düzenlenerek gelen hediye çeki talebine göre tüm çalışanlarımıza hediye çeki yüklemesi gerçekleştirildi. Aynı zamanda ofis içerisinde "yılbaşı eğlencesi" gerçekleştirildi.

Mesleki Eğitimler

Tüm çalışanlarımıza yıllık eğitim planı kapsamında İş Güvenliği ve Sağlığı eğitimleri verilerek "Temel İş Güvenliği Aktiviteleri" uygulamalarını hayata geçirildi.

Çalışanlarımızın mesleki yeterliliklerini artırmak ve kariyer gelişimlerine katkıda bulunmak geleceğe hazırlanmalarını sağlamak adına MAGAkademi Eğitim Platformu içerisinde "Yanlış Sigorta Uygulamaları", "Masak", "Uzun Dönem TSEV", "Kısa Dönem TSEV", "Bilgi Güvenliği Farkındalık Eğitimi", "Excel", "Geri Bildirim", "Bir Büyük Takım" eğitimleri gerçekleştirilerek çalışanlarımızın yıllık eğitimleri planlandı.

Çalışanlarımızın yabancı dil öğrenimlerine katkı sağlamak amacıyla öğle tatillerinde faaliyet gösteren "İngilizce Konuşma Kulübü" kuruldu.

Kariyerine Sigorta sektöründe başlamak isteyen genç yetenekleri keşfetmek ve geleceğin sigortacılarını yetiştirmek için; üniversitelerin "Kariyer Günleri" nde bulunduğumuz gençlerimize kendilerini geliştirebilecekleri "Staj" imkanları ile kariyer fırsatları sunuyoruz.

2022 yılında şirket bazında "Proje Ekipleri" belirlenerek tamamlanma hedefleri yapılandırıldı.

Teknolojik yeterlilik ve güvене dayalı iletişimin olduğu şirketimizde "hibrit" çalışma sistemine geçilmiştir. Çalışan kadınların sayısını artırmak ve toplumsal cinsiyet eşitliğinin desteklenmesine katkıda bulunmak adına şirketimiz 2022 yılında kadın çalışanımız, toplam çalışan sayımızın yarısını oluşturmaktadır

DÜNYA'DA VE TÜRKİYE'DE SİGORTACILIK VE REASÜRANS PİYASALARINDAKİ GELİŞMELER

Son iki yıl, Dünya için yaşanan en tuhaf durgunluk ve iyileşmelerin yaşandığı bir süreç oldu. 2020'de, COVID-19 salgınının insanlık trajedisi, başlangıçta Büyük Buhran'dan daha keskin olan küresel bir ekonomik gerilemeyi tetikledi. Hükümet destek programları şekillenirken, durgunluk hızla dibe vurdu ve 2021'de güçlü bir ekonomik toparlanmaya yol açtı. Küresel finans piyasaları da inişli çıkışlı bir seyir izledi.

2022 yılı küresel ekonomide keskin bir yavaşlamanın görülüp, enflasyonun birkaç on yılın en yüksek seviyelerini seyrettiği dönem oldu. Önümüzdeki 12-18 ay boyunca birçok büyük ekonomide "enflasyonist durgunluklar" beklenmektedir. Merkez bankaları, ekonomik büyüme yerine fiyat istikrarını hedefleyerek faiz oranlarını artırmakla beraber, iki cephede mevcut zorlu koşullar için kayda değer bir stagflasyonu önlemeye yardımcı olacağı gözlenmektedir. Aynı zamanda bu koşullar mali baskı döneminin de sonunu işaret etmektedir. Sigorta sektörü için yükselen faiz oranları, yatırım getirilerinin iyileşmeye hazır olduğu bir umut ışığını oluşturuyor.

Rusya-Ukrayna savaşında yaşanan gıda sorunu çözüldü ancak enerji sorunu ciddi boyutlara ulaştı. Avrupa Birliği ülkelerine sağlanan arzın kesilmesi gaz fiyatlarında Ağustos ayında %30, son bir senede ise %300 üzerinde artışa neden oldu. Euro Bölgesi'nde, Eylül yıllık enflasyon enerji fiyatlarındaki artışın etkisiyle %9,9 ile verilerin toplandığı son 25 yılın en yüksek seviyesine ulaştı. Euro Bölgesi'nde Ağustos ayındaki enflasyonun ana bileşenlerine bakıldığında, en büyük etki enerji kaleminden kaynaklandı. ABD tarafında ise enflasyonun düşürülmesi ve fiyat istikrarının sağlanması adına FED faiz artırımlarına devam etti ve (Fed) yılın son toplantısında politika faizini 50 baz puan artışla %4,25-4,50 aralığına çıkardı. Böylece Fed üst üste yedinci kez faiz artırımına gitmiş oldu. ABD enflasyonu Haziran ayında yıllık %9,1'e yükselerek, 1980'lerden bu yana en yüksek seviyeyi görmüştü. Ancak ondan sonra düşerek Kasım ayında %7,1'e indi.

Sigortacılar için ana enflasyon etkisi, poliçe faydalarının başlangıçta tanımlandığı hayat dışı sigortalarda hayat sigortalılarına göre daha fazla olmak üzere, artan hasar maliyetlerinde kendini gösterdi. Motor ve sorumluluk iş kolları en hızlı şekilde etkilenen branşların başında geldi.

Reasürans sektörüne bakıldığında, Ocak 2023 yenilemelerinde, makroekonomik oynaklık ve değişen kayıp trendlerinin arz ve talep dinamiğini değiştirmesi nedeniyle zorlu bir seyir gerçekleşti. Kapasite kısıtlamaları, yüksek enflasyon ve ikincil tehlikeler, muhtemel reasürans alıcıları için daha zorlu bir yenileme dönemi ile sonuçlandı.

Enflasyonun etkisi ve tedarik zinciri kesintisi, riskler ve fiyatlandırma üzerindeki etkisini reasürörler için de önemli bir endişe kaynağı yarattı. Enflasyonist etki, doğal afet riskleri için daha fazla belirsizlik yarattı. İklim değişikliği, özellikle son yıllarda hava olayları ile ilgili olayların sıklığı ve şiddetinin artmasıyla, reasürans ve sigorta sektörü için önemli bir risk faktörü olarak görülmektedir. Daha sık ve aşırı hava olaylarının reasürans ve sigorta sektörü üzerinde doğrudan bir etkisi olurken, modelleme ve fiyatlandırmada iklim değişikliğinin etkisinin doğru bir şekilde hesaba katılmaması, kazançlarda ve sermayede önemli beklenmedik dalgalanmalara yol açarak fiyatlandırma düzeltmelerine neden oldu.

İklim değişikliği, S&P tarafından derecelendirilen ilk 21 reasürör şirketin 19'unda kilit bir faktör olarak kabul edildi. 2021'de AM Best, not düşürmelerin yaklaşık %13'ünün iklim değişikliğiyle ilgili olduğunu belirten bir rapor yayınladı.

Türkiye Sigorta Sektöründe ise; Türkiye Sigorta Birliği (TSB) verilerine göre, sigorta sektörünün prim üretimi 2022 yılında bir önceki yıla göre %123,2'lik büyüme ile 235 milyar lira oldu. Sektörün enflasyondan arındırıldıktan sonra 12 ay sonunda gösterdiği reel büyümesi ise %35,9 olarak kaydedildi. Trafik sigortasında 12 ay sonunda 2021 yılına göre %147,1 oranında artışla 50.6 milyar TL prim üretimi oldu. Söz konusu branş reel olarak %50,4 oranında bir büyüme yaşadı. Kaskoda da ise 12 ay sonunda 2021 yılına göre üretim artışı %211,5 oranında yaşandı. Reelde de %90 gibi bir büyüme ile 44.5 milyar TL prim üretimi oldu. TSB verilerine göre üretimin 204.1 milyar TL'lik kısmı hayat dışından gelirken, söz konusu tarafın büyümesi geçen yılın aynı ayına göre %133,1 oldu.

Pandemiyle birlikte ilginin yoğun olduğu sağlık sigortasında 12 ay sonunda %130 oranında bir artışla 30.1 milyar TL'lik prim üretimi oldu. Tamamlayıcı Sağlıkta ise %199 oranında bir artışla 7 milyar 810 milyon TL prim üretimi gerçekleştirildi. Tamamlayıcı Sağlıkta reel büyüme geçen yılın aynı dönemine göre %81,7 olarak kayıtlara geçti.

REASÜRANS YAPISI

Ülkemizde reasürans alanındaki ilk çalışmalar, faaliyet gösteren sigorta şirketlerinin topladığı primlerin önemli bir bölümünü reasürans amacıyla yurt dışına transfer etmesinin önüne geçmek amacıyla 1927 yılında çıkarılan düzenlemeyle hayata geçirilmiştir. Hali hazırda Türk Reasürans ile birlikte ülkemizde üç reasürans şirketi faaliyet göstermektedir. Reasürans faaliyetleri ve reasürans şirketlerinin özellikleri sigorta sektöründe çalışan şirketlerden farklılık göstermektedir.

Yenilikçi ürünler ile hedefini sürdüren Magdeburger Sigorta, üstleneceği riskler için risk kabulünde, üstlenilen risklerin paylaşım esaslarının ve riskin devredileceği reasürans şirketlerinin seçiminde azami özenin gösterilmesini prensip edinmektedir. Türkiye ve Dünya sigorta piyasalarına ulaşarak, müşterilerine geniş ve farklı ürün fırsatları sunmakla kalmayıp, bilinirliğini artırmak ve en geniş teminatları en uygun fiyatlara sağlayabilme stratejisi ile hareket etmektedir.

Magdeburger Sigorta, reasürans şirketleriyle uzun yıllar karşılıklı güvene ve verimliliğe yönelik işbirliği hedefini sürdürmektedir. Yurt içi ve yurt dışı reasürans piyasalarındaki gelişmeler yakından takip edilmekte, reasürans şirketlerinin durumları, Türk piyasasına verdikleri destek, çalışma disiplinleri ve finansal yapıları şirketimiz değerlendirmesinde dikkat edilen hususlar olmaktadır.

Sektörde yenilikçi ürünler sunma hedefini sürdüren Magdeburger Sigorta; üstleneceği riskler için risk kabulünde, üstlenilen risklerin paylaşım esaslarının ve riskin devredileceği reasürans şirketlerinin seçiminde azami özenin gösterilmesini prensip edinmektedir.

Magdeburger Sigorta müşterilerine geniş ve farklı ürün yelpazesi ile hizmet verme vizyonu ile hareket ederken Türkiye ve Dünya sigorta piyasalarına ulaşarak, bilinirliğini artırmak ve en geniş teminatları en uygun fiyatlara sağlayabilme stratejisi ile hareket etmektedir. Reasürans anlaşmalarının ihtiyaçlar paralelinde en verimli şekilde düzenlenmesi, takip eden yıllarda yenilenmesi ve şirketin aldığı risklerin güvenilir reasürans şirketlerine devredilmesi konusunda azami önem verilmektedir. Risklerin devirlerinde sektörde kabul gören, tecrübeli, güvenilir, mali yapısı güçlü reasürans şirketleriyle çalışılmasına devam edilmektedir.

Şirketimiz, reasürans şirketleriyle uzun yıllar karşılıklı güvene ve verimliliğe yönelik bir iş birliği hedeflemektedir. Yurt içi ve yurt dışı reasürans piyasalarındaki gelişmeler yakından takip edilmektedir.

OTO DIŐI SİGORTALAR

2021 yılında 87.580.270.796 TL olan hayat dıŐı Őirketlere ait toplam ũretim rakamı %133,10 oranında bir bũyũme ile 2022 yılında 204.153.485.703 TL olarak gerĉekleŐmiŐtir. (2022 yılı reel deęiŐim oranı %41,90 dır.) Sektŕr sıralamasında ilk 10'da bulunan Őirketler 2021 yılında toplam ũretim %69,11'ine sahipken bu oran 2022 yılında %69,04 olarak gerĉekleŐmiŐtir.



YANGIN SİGORTALARI

2021 yılında 14.046.572.235 TL olan Yangın ve Doğal Afetler Sigortalarına ait toplam üretim rakamı %94,65 oranında bir büyüme ile 2022 yılında 27.342.082.776 TL olarak gerçekleşmiştir. (2022 yılı reel değişim oranı ise %18,5'tir) Sektör sıralamasında ilk 10'da bulunan şirketler 2021 yılında toplam üretimin %80,45'ine sahipken bu oran 2022 yılında %79,97 olarak gerçekleşmiştir.

2022 yılı Sektöre ait Yangın ve Doğal Afetler Sigortaları prim üretiminin sivil, ticari, sınai, Dask, ihtiyari deprem ve deprem haricindeki diğer doğal afetlere göre dağılımı ise aşağıda belirtildiği gibi gerçekleşmiştir.

Teminat	Net Prim	Pay
Sivil	3.627.242.389	%13,27
Ticari	7.441.031.430	%27,21
Sınai	8.030.010.086	%29,37
Zorunlu Deprem	2.427.770.095	%8,88
İhtiyari Deprem	5.189.964.775	%18,98
Diğer Doğal Afetler	626.064.000	%2,29
Toplam	27.342.082.776	%100

Magdeburger Sigorta ya ait 2021 yılı Yangın ve Doğal Afetler Sigortaları prim üretimi sivil, ticari, sınai, Dask, ihtiyari deprem ve deprem haricindeki diğer doğal afetler için 10.248.706 TL olarak gerçekleşmiştir.

Şirket'in 2022 yılı Yangın ve Doğal Afetler Sigortaları prim üretiminin sivil, ticari, sınai, Dask, ihtiyari deprem ve deprem haricindeki diğer doğal afetlere göre dağılımı ise aşağıda belirtildiği gibi gerçekleşmiştir.

Teminat	Net Prim	Pay
Sivil	3.799.897	%13,27
Ticari	1.768.727	%27,21
Sınai	682.218	%29,37
Zorunlu Deprem	4.198.981	%8,88
İhtiyari Deprem	31.329.896	%18,98
Diğer Doğal Afetler	2.492.261	%2,29
Toplam	27.342.082.776	%100

MÜHENDİSLİK SİGORTALARI

2022 yılında 4.604.133.333 TL olan Mühendislik Sigortalarına ait toplam üretim rakamı %119,26 oranında bir büyüme ile 2022 yılında 10.094.959.183 TL olarak gerçekleşmiştir. (2022 yılı reel değişim oranı ise - %33,47'dir) Sektör sıralamasında ilk 10'da bulunan şirketler 2021 yılında toplam üretimin %70,61'ine sahipken bu oran 2022 yılında %73,23 olarak gerçekleşmiştir.

2022 yılında Mühendislik Sigortaları sektör prim üretiminin İnşaat ve Montaj Tüm Riskler ile Elektronik Cihaz ve Makine Kırılması branşlarına göre dağılımı ise aşağıda belirtildiği gibi gerçekleşmiştir.

Branş	Net Prim	Pay
İnşaat Tüm Riskler	2.266.367.754	%22
Montaj Tüm Riskler	359.086.541	%4
Elektronik Cihaz	3.678.259.545	%36
Makine Kırılması	3.791.245.343	%38
Toplam	10.094.959.183	%100

Magdeburger Sigorta ya ait 2022 yılı Mühendislik Sigortaları prim üretiminin İnşaat ve Montaj Tüm Riskler ile Elektronik Cihaz ve Makine Kırılması branşları için 2.189.213 TL olarak gerçekleşmiştir.

Şirket'in 2022 yılı Mühendislik Sigortaları prim üretiminin İnşaat ve Montaj Tüm Riskler ile Elektronik Cihaz ve Makine Kırılması branşlarına göre dağılımı ise aşağıda belirtildiği gibi gerçekleşmiştir.

Branş	Net Prim	Pay
İnşaat Tüm Riskler	3.374.248	%13,27
Montaj Tüm Riskler	1.154.665	%27,21
Elektronik Cihaz	3.891.059	%29,37
Makine Kırılması	2.502.126	%8,88
Toplam	10.922.098	%100

NAKLİYAT SİGORTALARI

Sektörde Emtia branşında prim üretimlerinde, bir önceki yılın aynı dönemine göre nominalde %107,50 reelde ise %26,32 oranında büyüme gerçekleşmiştir. 2021 yılında yaklaşık 1.844 milyar Türk lirası olan emtia prim üretimi 2022 yılında yüzde %26,32 oranında artış göstererek 3.827 milyar Türk lirasına ulaşmıştır. Emtia üretiminin toplam Hayat Dışı üretim içindeki payı bir önceki yıl %2,11 iken %11 azalışla ile %1,87 olarak gerçekleşmiştir.

2022 Yılında ithalat %34,25, ihracat ise %12,19 oranında artış göstermiştir. Prim üretimlerinde artış döviz kurlarının artışıyla kaynaklanmaya devam etmiştir.

Ticaretin hareketlenmesi sonucu, ihracat ve ithalatın artmasına bağlı olarak nakliyat polise taleplerinde de artış görülmüştür.

Şirketimiz 2022 yılında 17.186.624 TL üretim yaparak sektörün %0,45 payına girmiştir.

2023 yılında mevcut şirket stratejimize devam ederek İthalat ,ihracat yapan firmalara yönelik olarak seferlik emtia, abonman sözleşmeleri yaparak üretimi bu yönde arttırmak, gümrük işlemleri yapan gümrükçülere yönelik ürün satışlarını arttırmak, yurtiçinde taşıma yapan nakliye şirketlerinin sorumluluklarını teminat altına alan yurtiçi taşıyıcı sorumluk üretimini toplam üretimin içinde dengede tutarak karlı büyüme hedefi ile birlikte müşterilerin ihtiyaçlarına göre ürünler hazırlayarak ürün yelpazesini genişletmeye devam edecektir.

Sektör 2022 yılı Nakliyat Sigortaları prim üretimi aşağıdaki gibidir.

Branş	Net Prim	Pay
Nakliyat Emtia	3.827.153.009	%100
Toplam	3.827.153.009	%100

Şirket'in 2022 yılı Nakliyat Sigortaları prim üretimi aşağıdaki gibidir.

Branş	Net Prim	Pay
Nakliyat Emtia	17.186.624	%100
Toplam	17.186.624	%100

SU ARAÇLARI SİGORTALARI

Sektörde tekne üretiminde bir önceki yılın aynı dönemine göre nominalde %106,66 reelde ise %25,80 oranında büyüme gerçekleşmiştir. 2021 yılında 1.058 milyar Türk lirası olan tekne prim üretimi 2022 yılında %25,80 oranında artış göstererek 2.188 milyar Türk Lirasına ulaşmıştır. Tekne üretiminin toplam üretim içindeki payı bir önceki yıla göre %11,57 azalış ile %1,07 olarak gerçekleşmiştir.

Diğer taraftan özellikle yat ve tenezzüh tekne sigortaları fiyat ve şartlarındaki yoğun rekabet bu yıl da geçen yıla benzer bir şekilde devam etmiştir.

Prim üretimlerindeki artış yine kurlardaki artışlarının etkisi ile birlikte izole hayata yönelim arması ile beraber tekneye olan talep artmış olup bu da tekne sigortalarında artışa olumlu katkı sağlamıştır.

Şirket 2023 yılında bir önceki yıl olduğu gibi özel amaçlı kullanılan yatlar ve günübirlik tur yapan ticari tekneler için kampanyalar yaparak üretim artışı sağlamayı hedeflemektedir.

Sektör 2022 yılı Tekne Sigortaları prim üretimi aşağıdaki gibidir.

Branş	Net Prim	Pay
Tekne	2.188.365.672	%100
Toplam	2.188.365.672	%100

Şirket'in 2022 yılı Tekne Sigortaları prim üretimi aşağıdaki gibidir.

Branş	Net Prim	Pay
Tekne	1.073.331	%100
Toplam	1.073.331	%100

GENEL SORUMLULUK SİGORTALARI

Sektörde Genel Sorumluluk branşında 2021 yılı 3.213.054.072 TL prim üretimi gerçekleşmişken 2022 yılında 5.957.537.232 TL prim üretimi ile, bir önceki yılın aynı dönemine göre nominalde %85,42 reelde ise %12,87 oranında büyüme gerçekleşmiştir. Genel Sorumluluk üretiminin toplam üretim içindeki payı bir önceki yıl %3,67 iken 2022 yılında %19,07 azalış ile %2,97 oranında gerçekleşmiştir.

Genel sorumluluk üretiminin %35,33'ü Üçüncü Şahıslara Karşı Mali Sorumluluk, %24,03'ü İşveren Mali Sorumluluk, %23,23'ü Mesleki Sorumluluk, kalanını diğer sorumluluk sigortaları ve zorunlu ürünler oluşturmaktadır.

2022 yılında Genel Sorumluluk Sigortaları sektör prim üretiminin branşlara göre dağılımı ise aşağıda belirtildiği gibi gerçekleşmiştir.

Branş	Net Prim	Pay
Üçüncü Şahıslara Karşı Mali Sorumluluk	2.104.414.354	%35,33
İşveren Mali Sorumluluk	1.431.201.185	%24,03
Mesleki Sorumluluk	1.383.693.513	%23,23
Ürün Sorumluluk	738.827.287	%12,40
Zorunlu Sorumluluklar	298.087.406	%5,00
Asansör Kaza Üçüncü Şahıslara K.Z.S.	751.279	%0,01
Toplam	5.956.975.024	%100

Şirket'in 2022 yılında Genel Sorumluluk Sigortaları prim üretiminin branşlara göre dağılımı ise aşağıda belirtildiği gibi gerçekleşmiştir.

Branş	Net Prim	Pay
Üçüncü Şahıslara Karşı Mali Sorumluluk	1.921.503	%31,05
İşveren Mali Sorumluluk	1.847.947	%29,87
Mesleki Sorumluluk	1.418.884	%22,93
Ürün Sorumluluk	678.239	%10,96
Zorunlu Sorumluluklar	319.226	%5,16
Asansör Kaza Üçüncü Şahıslara K.Z.S.	1.808	%0,03
Toplam	6.187.607	%100

SAĞLIK SİGORTALARI



2022 yılı sektör sağlık branşı değerlendirilmesi

Hastalık ve sağlık branşı prim üretimi, bir önceki yılın aynı dönemine göre nominalde yüzde 129,9 büyümeye, reelde ise yüzde 39,9 oranında büyümeye gerçekleşmiştir.

Ürün bazında incelendiğinde 2021 yılında yaklaşık 298 milyon Türk Lirası olan yabancı sağlık prim üretimi 2022 yılında yüzde 379.2 oranında artış göstererek 1.429 milyon Türk Lirası olmuştur. Reel büyümeye yüzde 191,7 olarak gerçekleşmiştir. Yabancı sağlık sigortalı sayısı 1.2 milyon ile 2021 yılı ile aynı seviyede kalmıştır.

2021 yılında yaklaşık 2.6 milyar Türk Lirası olan tamamlayıcı sağlık prim üretimi 2022 yılında yüzde 198,6 oranında artış göstererek 7.8 milyar Türk Lirasına ulaşmıştır. TSS sigortalı sayısı geçen seneye göre 1 milyon artarak 3.6 milyona yaklaşmıştır.

Özel sağlık sigortası prim üretimi 2021 yılında 9.4 milyar Türk Lirası iken 2022 yılında yüzde 104,2 oranında artış göstererek 19.3 milyar Türk Lirası seviyesine ulaşarak reelde yüzde 24.3 lük büyümeye gerçekleşmiştir. Özel sağlık sigortalı sayısı 2.6 milyon ile 2021 yılı ile aynı seviyede kalmıştır.

Özel sağlık sigortası poliçelerindeki fiyat artışları sebebiyle sigortalılar alternatif olarak tamamlayıcı sağlık sigortasına yönelmiştir.

Seyahat sağlık sigortası prim üretimi 2021 yılında yaklaşık 472 milyon Türk Lirası iken 2022 yılında yüzde 162,2 oranında artış göstererek 1.2 milyar Türk Lirası seviyesine ulaşarak reelde yüzde 59,6 lük büyümeye gerçekleşmiştir. 2022 yılında 1.9 milyon kişi seyahat sırasında sigorta yaptırmıştır.

TSB verilerinden hareketle, 2017 yılında ÖSS'deki sigortalı sayısı 2 milyon iken, 5 yıl sonra yani 2022'de ise ancak 2.6 milyona ulaşabilmiştir. Özellikle medikal enflasyondaki artış hastane maliyetlerine yansımıştır. Bu değişikliklerin etkisi ÖSS primlerine yansiyarak artışa neden olmuştur. Bu neden ile sigortalı sayısındaki artış sınırlı olmuştur. Buna karşılık TSS'ye baktığımızda 2017'de 676 bini aşkın sigortalı sayısı, 2022 'de yaklaşık 3.6 milyona yükselmiştir.

Tamamlayıcı sağlık sigortası primlerinin özel sağlık sigortası primlerine göre daha makul seviyelerde olması, pandemi ile birlikte toplumda oluşan farkındalık vb. nedenlere bağlı olarak bugüne kadar sağlık sigortası ile tanışmamış farklı kitleler sisteme dahil olmuştur. Tamamlayıcı sağlık sigortası büyük bir ivme kazanarak 2022 yılının sonuna gelindiğinde 1 milyonluk farkla Özel sağlık sigortalı sayısını geçmiştir.

2023 yılı sağlık branşı çalışmalarımız

Geçtiğimiz yıllarda sağlık sigortalılarının önemi çok bilinmezken özellikle pandemi sonrasında bu önemin farkındalığının ciddi oranda artması, Sağlık sektöründeki gelişmeler, gelişmiş tıp uygulamaları, hasta merkezli sağlık sistemlerinin kurulması, sosyal medya paylaşımları sağlık sigorta sektörünü ileriye taşımaktadır. Sağlık sigortası branşı ülkemizde oldukça yüksek bir büyümeye potansiyeline sahiptir. 2021 ve 2022 yıllarında sigortalı sayısının bir önceki yıla göre adet sayılarında yaklaşık 1 milyonluk artış bunu daha net bir şekilde göstermektedir.

Magdeburger Sigorta olarak mümkün olan en geniş kitleyi sağlık sigortacılığı sistemine dahil etmek ve yeni sigortalı kazanımının devam etmesi için çalışmalarımıza devam etmekteyiz.

Hizmet kalitesini daha yukarıya taşımak, Sektöre farklı bir bakış açısı getirerek "Sınırsız Tamamlayıcı Sağlık Sigortası" ürününün yaygınlaştırılmasını hedefliyoruz. Sigortalı memnuniyeti temel hedefimiz. Bireylerin değişen ihtiyaç ve beklentileri doğrultusunda çalışmalar sağlayarak networklerin aydınlatılması, özel ek teminatlarla ürünlerin zenginleştirilmesini ve mikro ürün alternatifleri sunmayı hedefliyoruz.

Tamamlayıcı sağlık sigortasının sağladığı fiyat avantajı, her geçen gün genişleyen anlaşmalı kurum ağı, artan müşteri memnuniyeti ve sektör ortalamalarının üzerinde büyüyen yapısıyla stratejik bir ürün haline gelmesiyle birlikte hem kurumsal firmaların çalışanlarını hem de bireysel müşterileri tamamlayıcı sağlık sigortası portföyüne katarak yapılan tamamlayıcı sağlık sigortalıları ile endişelerin azalmasını sağlıyoruz.

Sağlık sektöründeki gelişmelere uygun olarak tarifelerimizin güncelliğini koruyarak, ihtiyaçlara yönelik gerekli revizyonları sağlıyoruz. Sağlık sigortacılığı alanında pazar payı ve karlılıkta lider olmak stratejik hedeflerimiz içerisinde yer almakta olup, çalışmalarımız bu yönde devam etmektedir.

OTO SİGORTALARI

Sigortacılık sektörü 2022 yılı aralık sonu itibarı ile toplam prim üretimi geçen yılın aynı dönemine göre %123,2 artış ile 235.011.780 TL olarak gerçekleşmiştir. 2022'nin on iki aylık verilerine göre, hayat dışı branşlarda en çok büyüme sağlayan branşlardan birisi olan Kara Araçları %211,47 oranında büyüme sağlamıştır.

Globalde yaşanan yeni araç üretimindeki sorunlar, döviz dalgalanmalarına bağlı araç bedellerinin artışı ile birlikte kasko sigortası yaptıranların sayısının da önemli ölçüde arttığı ve yürürlükteki kasko poliçe adedinin yaklaşık %8 oranında artış sağladığı görülmüştür. Kara Araçları Sorumluluk branşında 57.584.634.964 TL prim üretimi gerçekleştirilerek, geçen yılın aynı dönemine göre %147,05 oranında değişim yaşanmıştır.

Kara Araçları branşında 44.514.428.282 TL prim üretimi gerçekleştirilerek, geçen yılın aynı dönemine göre %211,47 oranında değişim yaşanmıştır.

2022 yılında sektörde sigortalıların ihtiyaçlarına duyarlı ürün yapısı ve şartlarıyla etkin ürün yönetimi yapılarak, sağladığı yenilikçi yaklaşımıyla kârlılık ve büyümeye katkı sağlamayı yeni dönemde de hedeflemektedir.



Kara Araçları Sigortaları

Magdeburger Sigorta kara araçları sigortalarında 2022 yılında prim üretimi bir önceki yıla göre %217,18 artış sağlayarak prim üretimini 82.279.321 TL den 260.975.381 TL ye yükseltmiş ve pazar payını korumuştur.

Kara Araçları Sorumluluk Sigortaları

Magdeburger Sigorta prim üretiminde en yüksek paya sahip olan kara araçları sorumluluk sigortalarında prim üretimi 2022 yılında %28,06 oranında artarak 336.490.636 TL olarak gerçekleşmiştir. İlgili branşta 2022 yılında Riskli Sigortalılar Havuzu'na 37.970.040 TL prim devredilirken, Havuz'dan 162.115.104 TL prim devralınmıştır.

Hasar Süreçleri

Güçlü ve deneyimli çalışanlarımızla sigortalılarımıza hasar anında daima onların yanında olduğumuzu hissettirmek 2022 yılında da önceliğimiz olmuştur. Bu doğrultuda, anlaşmalı servis ve asistans hizmet ağını tüm Türkiye'de hızla büyütme devam etmekteyiz.

Ülkemizin her noktasında Magdeburger deneyimini Sigortalılarımıza hissettirmeye büyük gayret göstermekteyiz.

Sigortalılarımızın yaşayacağı hasar gibi olumsuz bir süreci mutlu bir şekilde neticelendirebilmek için amacıyla, tüm süreçlerimizi yakından takip etmekte ve tüm destek veren anlaşmalı servis, eksper, acente ve asistanlarımızdan geri bildirim alarak sürekli olarak süreçlerimizi iyileştirme devam etmekteyiz.

2022 yılında yapılan çalışmalar

Hasar dosya ihbar alınından ödeme onayına kadar olan süreçler için kullanılan sistemde iyileştirmeler ve geliştirmeler devam etmiştir.

Fiyatlandırma parametrelerine destek olmak amacıyla hazırlanan marka bazlı yedek parça zam oranları, sektör marka bazlı parça ve işçilik karşılaştırma ve cam vb. Raporlar vasıtasıyla doğru müşteriye doğru fiyatlandırma yapma çalışmalarımız devam etmiştir.

Tüm iş ortaklarımızla ülkemizin ve piyasanın güncel koşullarına uygun çalışmalar yapılmaya devam edilmektedir. Yapılan çalışmalarla yaşanabilecek sıkıntılar için önceden aksiyonların alınması sağlanmıştır.

Tecrübeli çalışanlarımızla birlikte sürekli olarak sistemsel geliştirme faaliyetlerine ağırlık verdik.

Magdeburger Sigorta güçlü, yenilikçi ve dinamik yapısıyla, sadece hasar anında değil geliştirilmiş asistans hizmetleri ile her ihtiyacında sigortalılarımızın yanında olmaya devam etmiştir.

Sigortalı memnuniyetini artırmak için ve süreçleri kısaltmak için oto ve oto dışı branşlarda otomatik ödeme sistemine geçilmiştir.

İkame araç operasyonunu kendi bünyemize alarak sigortalılarımıza premium hizmet vermeye başladık. Özel servislere gidecek sigortalılarımızın hasarsızlıklarının bozulmaması için sistemsel çalışmalara başlandı. Oto dışı onarım sürelerinin kısaltılması ve maliyet kontrollerinin yapılabilmesi için asistans firmalar ile çalışılmaya başlandı.

Oto ve oto dışı süreçlerine ait süreç yönetimi çalışmalarına başlandı.

2023 yılında yapılması planlanan çalışmalar

Sigortalılarımızın ihtiyaçlarının "dijital ve robotik teknolojiler" ile daha kısa sürede karşılanmasına yönelik çalışmalarımız aralıksız devam etmekteyiz.

Etkin raporlama ile oto ve oto dışı teknik birimlere destek vermeye devam edilecektir.

Operasyonlarımızdaki hız verimliliği artırmak için iş süreçlerimizi iyileştirme çalışmalarına aralıksız devam edilecektir.

Eksperlerimizin ve çalışılan servislerin anlık olarak performans karnelerini görebilecekleri dashboardlar oluşturulacaktır.

Segment acentelerimize VIP hasar yönetimi için çalışmalara başlanacaktır.

Özel servislere gidecek sigortalılarımızın hasarsızlıklarının bozulmaması için çalışmalar tamamlanacaktır.

Suistimal skorlaması ve teminat kontrolü yapılarak ödemelerin hızlıca yapılması çalışması yapılacaktır.

Ana asistans firmasıyla entegrasyon çalışması yapılarak hasarın ilk anından itibaren yapılacak değerlendirmelerle hasar Yönetim ve hizmetlerimiz değerlendirilecektir.

SAĞLIK TAZMİNAT



2022 yılında yapılan çalışmalar

Hasar dosya inceleme /fatura değerlendirme süreçleri ve aktarımları iyileştirilmiştir.

Müşteri memnuniyetini artırmak için provizyon hizmeti alan kişilerin aranması ve geri bildirimlerin yorumlanması, süreçlerin iyileştirilmesi sağlanmaktadır.

Sigortalı ihtiyaçları göz önünde bulundurarak Network yapısının geliştirilmesi çalışmalarına devam edilmiştir. Kanal Yönetimine aylık olarak fesih edilen anlaşmalı kurum listesi iletilerek acentelere iletilmesi sağlanmıştır.

2023 yılında yapılması planlananlar

Network yapısının geliştirilmesi ve süreçlerin iyileştirilmesi adına hastane ziyaretleri rapor inceleme çalışmalarına devam edilecektir.

Anlaşmalı Kurum talep, öneri ve şikayetleri takibi ve asistans firmalar ile iletişim kurulması, hizmetlerin iyileştirilmesi sağlanacaktır.

Ayrıca Mobil Uygulama ile sigortalıların kalan haklarını sorgulayabileceği, elden tazminatlarını sisteme yükleyecekleri sistem alt yapısı için çalışmalar devam edecektir.

İLETİŞİM VE PAZARLAMA FAALİYETLERİ

Magdeburger huzuru!

Dünyanın
en huzurlu yerini,
evinizi güvence
altına alın!

**KONUT
SİGORTASI**



2022 yılında marka bilinirliğini arttırmaya yönelik iletişim faaliyetlerimizi sürdürürken, ürünlerimiz, kampanyalarımız ve acente iletişimlerimizle yıllık hedeflerimize paralel olarak belirlenen kriterlerde proje geliştirme ve saha ekibiyle entegre olarak pazarda farkındalık yaratmaya devam edilmiştir.

Pazarlama iletişim stratejimiz her zaman güler yüzlü, sigortalı ve acentelerinin yanında, onları dinleyen, onlara hayatlarını kolaylaştıran çözümler sunan, güçlü, kolay erişilir, güvenilir mesajlarımız ve faaliyetlerimiz ile desteklenmeye devam edecektir.

2021 yılının Ocak ayında Soru Araştırma ile gerçekleştirdiğimiz Marka Bilinirlik ve Acente Memnuniyet araştırması 2022 yılında da tekrarlanmıştır. Araştırma sonuçlarına göre yapılan değerlendirme doğrultusunda iletişim stratejimizi belirleyerek pazarlama ve reklam faaliyetlerimizi planlanmıştır.

Acenteler odağımız: Sizinle Beraber

Acentelerini odağına koyan bir marka olarak 2022 yılında acente iletişimimize hız kesmeden devam ettik, 8 bölgede, 71 ilde, 961 acentemiz ve 56 broker ile pazardaki yerimiz büyümüştür.

Acente Kampanya Yönetimi: Satış stratejisinin argümanı olan acentelerimize yönelik kampanya planlarımızı dönemin koşullarına uygun yeni kampanya modelleri oluşturarak sürdürülmüştür. Şirketimiz sürdürülebilir kampanya modeli ile iş ortaklarıyla iş birliğini artırarak devam ederken mottosunda olduğu gibi "Sizinle Beraber" duygusunu onlara hissettirilmiştir. Grup şirketimiz Sixt'in devam eden Galatasaray sponsorluğu kapsamında Nef Stadyumunda yapılan maçlar için kampanyalar düzenleyerek acentelerimiz ile birlikte stadyum atmosferinde maç izledik.

2021 yılında başlayan ve 2022 yılında geliştirmeler ile devam edilen segmentasyon uygulaması ile Magdeburger Sigorta acentelerimiz Mag, Magde ve Magdeburger segmentlerine ayrılmıştır. Hedeflenen üretimler doğrultusunda acentelerimiz segmente edilip, ödülleri Mart ayı içerisinde takdim edilecektir. 2023 yılında da segment uygulamamız ödülllerimiz ile beraber devam edecektir. Acentelerimizi yüksek motivasyona sahip olması gereğinin farkında olarak hem fiziki ziyaretler hem de online platformlarda sürekli iletişim aralıksız devam etmiştir.

Günümüzde yaygın olarak kullandığımız Facebook'ta acentelere özel Magdeburger Acentem kapalı grubu oluşturulmuş ve düzenli paylaşımlarda bulunarak, ödüllü bilgi yarışmaları düzenlenmiştir.

Magdeburger Sigorta Faaliyet Raporu 2022

Kampanyadaki ürünlere, dijital reklam ve sosyal medya desteği vererek düzenli acente ve bölge bazlı raporlama sistemi ile, doğru hedefleme ve hedeflere ulaşılması konusunda acenteleri doğru yönlendirme stratejimiz başarı ile yürütülmüştür.

Bizim Çatı Dergisi

Acentelerimizle iletişimi kuvvetlendirmek, çalışmalarımızdan ve sosyal faaliyetlerimizden haberdar etmek adına 2021 yılının Ekim ayında yayınlanmaya başlayan Magdeburger Sigorta Bizim Çatı dergimizi 2022 yılında da yayınlamaya devam ettik. 3 aylık periyotlarda hazırladığımız dergimizde acentelerimiz, teknik müdürlerimiz ve bölge müdürlüklerimizle birlikte Magdeburger Sigorta çatısı altında sürdürdüğümüz faaliyetleri, ürünlerimiz ve hobileri ile ilgili paylaşımlar yer almıştır.

Reklam Kampanyaları

Online Kanallar ve Medya Yansımaları

Ürünlerin pazarda hedef kitle tarafından tercih edilmesini arttırmak ve acentelere talep yönlendirmek amacıyla iletişim ve pazarlama faaliyetlerimiz ağırlıklı olarak sosyal medya ve dijital reklamlarla yönetilmiştir. 2022 yılında Kasko, Konut, Tamamlayıcı Sağlık Sigortası (TSS), Cep T Sigorta ve Can Dostum Sigortası gibi ana odak ürünlerimiz olmakla beraber dönemsel özelliklere göre odaklanılan ürünler, saha ekibimiz ile iş birliği içerisinde belirlenmiştir.

Dijital Reklam Kampanyaları

2022 yılında markanın bilinirlik hızını daha da arttırmak, yeni ve mevcut ürünlerimizi tanıtmak, saha ekibine satışlarda destek olmak amacı ile Google, Facebook ve Instagram online platformlarında reklam kampanyaları düzenlenmiştir.

2021 yılında kurduğumuz acentelere özel Facebook kapalı grubu Magdeburger Acentem üzerinden, yalnızca acentelerimize özel iletişim yapılmıştır. Magdeburger Acentem Facebook grubunda diğer dijital mecralardan farklı olarak sigorta ürünlerimizi ve detay bilgilerini, yöneticilerimizin sektör yayınlarında yer alan röportaj ve canlı yayın duyurularını paylaşılmıştır.

2022 yılı boyunca 2 ayda 1 frekansta olmak kaydı ile Magdeburger Acentem grubu Facebook sayfası üzerinden bilgi yarışması düzenleyerek kazanan acentemiz sembolik olarak ödüllendirilmiştir.

Medya Yansımaları

Youtube Canlı Yayınları

Sigorta sektörü odaklı Youtube yayınları yapan yayın kuruluşu Sigorta Media'nın Youtube kanalı olan Sigorta Ekranı'na Magdeburger Genel Müdürümüz Dr. Halil Yolcu, Satış, Pazarlama ve İK'dan sorumlu Genel Müdür Yardımcımız İlkay Akpınar konuk olmuştur. Sektörel Yayınlar

Haziran 2022'den başlayarak 4 ay boyunca Best Yayıncılığa ait, Best Acentem, Riskli Dergi ve Best isimli sektörel dergilerde ürün ve faaliyetlerimizi tanıtmayı amaçlayan advertorial röportajlarımız ve ilanlarımız yayınlanmıştır. Medya planı doğrultusunda Sigorta Life, Dünya Gazetesi gibi ekonomi ve sigortacılık sektörüne dair yayın yapan dergilerde reklam ve advertorial haberlerimiz yer almıştır.

Sponsorluklar & İşbirlikleri

Kafa Radyo

Kafa Radyo ile 2022 yılında yapılan işbirliğimizin sonucunda Magdeburger Sigorta ile Güvenli Hayat programı, sigorta bilincini artırmaya yönelik radyo spotları ile haftanın 5 günü günde 5 frekans olmak üzere radyo yayını akışında dinleyici ile buluşmuştur.

Kito Pet

Can Dostum Sigortası ürünümüzün tanıtım faaliyetlerine destek olması amacıyla premium kedi - köpek maması üreten Kito Pet firması ile iş birliği yapılmıştır. İşbirliğimiz kapsamında Can Dostum Sigortası sahiplerine Kito Pet web sitesi üzerinden yapılan alışverişlerde avantajlar sunulmuştur.

SIXT rent a car

2022 yılı boyunca Bor Holding grup şirketi markalarımız arasında yer alan SIXT rent a car ile anlaşma yapılarak Magdeburger Sigorta police sahiplerine ve acentelerine avantajlı araç kiralama hizmeti sunulmuştur. Magdeburger Sigorta ve SIXT rent a car işbirliği 2023 yılında da devam etmektedir.



**Magdeburger
Sigortalılar
%40 indirim
sahibi!**

KURUMSAL STRATEJİ, SİSTEM GELİŞTİRME VE PROJE YÖNETİM BAŞKANLIĞI



Nisan 2020 tarihinde "Sistem Geliştirme ve Proje Yönetimi"nden sorumlu olarak kurulan Başkanlık'ın adı, Şirket Kurumsal Kimliğinin sağlanması amacıyla görev tanımına yeni sorumluluklar eklenerek Eylül 2021 tarihi itibarı ile "Kurumsal Strateji, Sistem Geliştirme ve Proje Yönetim Başkanlığı" olarak değiştirilmiştir.

Başkanlık, kurulduğu günden itibaren Kurumsal stratejilerimize uygun olarak gerçekleştirilmesi kararı alınan projelerin ilgili departmanlar ile koordinasyonun sağlanması, iş birliği yapılacak firmaların seçimi ve taraflar arasındaki iletişimin sağlanması hususlarında yönetsel olarak aktif rol almış, Proje Yönetimi standartlarına uygun olarak belirlenen kapsam, zaman, bütçe ve kalite kriterleri çerçevesinde yönetimini sağlamıştır.

Çalışmalarına 2021 yılının ikinci yarısında başlanılan "Yeni Talep Yönetim Sistemi" ile "Yeni Santral Kurulum" projelerine dair çalışmalar eş zamanlı gerçekleştirilerek planlamaya uygun olarak 2022 yılının ilk çeyreğinde tamamlanmış ve uygulamaya alınmıştır.

Bu iki önemli projeden "Yeni Talep Yönetim Sistemi" çalışmaları kapsamında Başkanlık bünyesinde "Talep Yönetim Birimi" kurularak tüm departmanlar bazında mevcut süreçlerin analizi yapılmış, süreçlerin standardize edilebilmesi, merkezileşmesi ve manuel işlemlerin ortadan kaldırılması ile planlanabilir, takip edilebilir, ölçümlenebilir ve raporlanabilir bir yapı için ihtiyaç duyulan yeni iş kuralları oluşturulmuş ve yeni yapıda tanımlanmasına ait süreçler tamamlanmıştır.

Sürecin daha sağlıklı yönetilebilmesi amacı ile tüm departmanlarda Talep Yönetiminden sorumlu personel atamaları gerçekleştirilmiş, ihtiyaç duyulan lisans güncelleme çalışmaları tamamlanarak yeni lisans ve hizmet sözleşmeleri imzalanmıştır. Yeni talep yönetim sistemi ile sistem hataları, yeni BT talepleri ile yeni ürün, ürün revize talepleri ve proje taleplerine ait alanlar Başkanlık tarafından ihtiyaca uygun olarak belirlenmiş ve ilgili kurallar ile akışlara ait tanımların gerçekleştirilmesi sağlanmıştır.

01 Mart 2022 tarihinde projenin uygulamaya alınmasını takiben Başkanlık bünyesinde kurulan "Talep Yönetim Birimi" Bilgi Teknolojileri departmanına devredilerek süreç tamamlanmıştır.

Her geçen gün biraz daha büyüyen ve gelişen Şirket organizasyon yapımız için ihtiyaç haline gelen "Yeni Santral Kurulum" projesi ile başta acentelerimiz, sigortalılarımız ve tüm iş ortaklarımız olmak üzere Şirketimize gelen tüm çağrılarının talebe uygun olarak en hızlı şekilde yönlendirilebilmesi, takip edilebilmesi ve raporlanabilmesinin yanı sıra ihtiyaç halinde yetkili Şirket personeli tarafından, tanımlanan kuralların kolayca güncellenebileceği bir yapı hedeflenmiştir.

Proje çalışmaları süresince alternatif hizmet sağlayıcı firma görüşmeleri bu hedefe uygun olarak gerçekleştirilmiş ve teknolojik alt yapı ile maliyet anlamında en uygun iki firmanın seçimi yapılarak ilgili sözleşmelerin imzalanması sağlanmıştır. Yine bu kapsamda yeni yapı için gerekli donanım ihtiyacı belirlenerek satın alma süreçleri de Başkanlık tarafından gerçekleştirilmiştir.

Mevcut analog santral yapısından IP Santral modeline geçiş yaptığımız bu proje kapsamında yeni santral akışımıza uygun olacak şekilde çağrı karşılama anonsları yeniden oluşturulmuş ve seslendirme çalışmaları tamamlanmıştır.

Daha modern ve artan Şirket ihtiyaçlarımıza uygun olmasının yanı sıra ileriye dönük olarak CRM alt yapısına uyumlu olarak 3 agent lisansı ile kurulumu yapılan yeni IP santral sayesinde mevcut santral giderlerimiz büyük ölçüde azalırken, fatura tutarlarında yaşanacak iyileşme ile proje için harcanan bütçenin ilk sözleşme döneminde geri kazanımının gerçekleşmesi beklenmektedir.

15 Nisan 2022 tarihinde projenin uygulamaya alınmasını takiben "İnsan Kaynakları ve İdari İşler Departmanı"na devri gerçekleştirilerek süreç tamamlanmıştır.

2022 yılı içerisinde hayata geçirilen bir diğer projemiz ise Türkiye'nin en yaygın ve bilinen "Cep Telefonu Onarım Hizmetleri" sağlayan Teknik Servisi ile gerçekleştirilen iş birliği kapsamında çalışılan "Cep Telefonu Sigortası" ürünüdür. Bu kapsamda ürüne ait üretim, tahsilat ve hasar yönetimine dair tüm süreçler ilgili birim yöneticilerimiz ile mutabık kalınarak uçtan uca tasarımı gerçekleştirilerek proje kapsamında ihtiyaç duyulan tüm sözleşmelerin hazırlanması sağlanmıştır.

01 Nisan 2022 tarihinde uygulamaya alınan proje kapsamında yer alan tüm başlıklar için hazırlanan belge ve içeriklerin ilgili birimlere devredilmesi ile süreç tamamlanmıştır.

Başkanlık bünyesinde yönetilen 2022 yılının en önemli projesi ise Şirketimizin tüm birimlerine ait iş süreçlerinin gözden geçirilerek analiz edileceği "Checkup Projesi"dir.

Profesyonel bir danışmanlık desteği ile çalışılan proje kapsamında yapılan analiz çalışmaları neticesinde güçlü yanlarımızın hatırlanması sağlanırken aynı zamanda süreçlere dair geliştirme ve iyileştirme ihtiyaçlarının birim bazlı tespit edilerek projelendirilmesi hedeflenmektedir. Proje kapsamında ayrıca tüm iş süreçlerinin birim bazında "ana süreç ve alt süreç başlıkları" tespit edilerek ilgili süreçlerin iş akış çizimlerinin oluşturulması ve arşivlenmesi sağlanarak Şirket kurumsal hafızamızın zenginleştirilmesi sağlanacaktır.

Yine proje kapsamında yetki ve sorumluluk alanlarının netleştirilmesi ile şirket kullanımında olan tüm sistemlere ait yetkilendirmelerin, pozisyon bazlı belirlenerek standart hale getirilmesi için ihtiyaç duyulan çalışmaların Bilgi Teknolojileri Departmanı ile koordineli olarak gerçekleştirilmesi hedeflenmektedir.

Şirketimizin Kurumsal Kimliğinin sağlamlaştırılması amacı ile nihai organizasyon yapımıza uygun olarak mevcut görev tanımları ile prosedürlerin güncellenme çalışmalarının tamamlanması da Başkanlık'ın 2023 yılı iş planında yer almaktadır.

Yukarıda belirtilen planlamaya ek olarak Şirket stratejilerimiz dahilinde önceliklendirmesi yapılacak tüm projelerin; Proje Yönetimi standartları kapsamında, hizmet sağlayıcı firmalar ve dahili birimler ile koordinasyonu sağlanarak, tüm süreçlerin Başkanlık tarafından yönetilmesine devam edilmesi hedeflenmektedir.



BİLGİ TEKNOLOJİLERİ



Magdeburger, kaliteli ve sürdürülebilir müşteri hizmetleri yaklaşımının teknolojik altyapı yatırımları, organizasyonel yatırımlar ile müşteri odaklı kurgulanmış iş süreçleri, regülatif düzenlemelere uygun ve uzun vadeli bir perspektifle mümkün olduğunun bilinci ile 2022 yılında da sektörde büyüme hedefi ile önemli projelere imza atmıştır.

Her geçen gün önemi daha da artan dijital platformlar, mobil uygulamalar konusunda İnovatif iş birliklerinin önünü açacak ve satış kanalları yönetimini güçlendirici ve farklı kanallardan satış imkanı sunacak olan API Webservis geliştirmelerimiz 2022 yılı içerisinde hız kazanmıştır. Dijital dönüşüm kapsamında müşteriyi merkeze koyarak, kullanıcı deneyimini iyileştirme ve müşteri hizmet kalitesinin artırılması hedefi ile web sitemizi yenilenmiş ve web ve mobil uygulamaları yenilemeleri 2022 yılında başlatılmıştır. Ayrıca, Acente Deneyimi ve Hizmet kalitesini arttırmaya yönelik Acente Hızlı Ekranlar ve Sistem Geliştirmeleri başlatılmıştır.

Tüm ana sigortacılık süreçlerinde otomasyon ve verimliliğe yönelik iyileştirmeler kapsamında; Ana sigortacılık faaliyetlerinin yürütüldüğü uygulamamızın sistem altyapısı yükseltilmiş ve yan sistemlerimiz ile uyumlu hale getirilerek tüm kullanıcılara daha hızlı, kesintisiz, güvenli, rekabet avantajları sağlayan ve yüksek standartlarda hizmet verilmesi amaçlanmıştır. Bununla birlikte 2023 yılında da yine Ana sigortacılık uygulamamızda yenilenmiş kullanıcı dostu önyüzler ile kullanıcı deneyiminin artırılması hedeflenmiştir.

Sistem ve donanım altyapısındaki yükseltmelerimiz, private ve hybrid cloud yatırımlarımızla ölçeklendirilebilirlik kazandırmanın yanı sıra yönetim, izleme, kayıt altına alma ve güvenlik konularında hem yeni teknolojiyi yakalayarak sisteme entegrasyonunu hızlandırabilmek hemde maliyet kalemlerini en aza indirebilmek amaçlanmıştır.

Veri Analitiği Yapılanma ve Yetkilendirme kapsamında, rapor uygulamamızdaki (GTECH) mevcut raporlar süreç sahipleriyle yapılan görüşmeler ve rapor envanteri kullanılarak, mevcut raporların yapısal ve işlevsel yeterlilikleri değerlendirilmeye başlanmıştır.

Regülatif ve mevzuatsal zorunlu projeler kapsamında ise SEDDK Tamlık Raporu Projemiz tamamlanmış olup IFRS 17 Projesi 2023 döneminde de devam edecektir.

RİSKLER VE YÖNETİM ORGANININ DEĞERLENDİRMESİ

İç Sistemler

25 Kasım 2021 tarih ve 31670 sayılı Resmi Gazete’de yayımlanarak yürürlüğe giren Sigortacılık ve Özel Emeklilik Sektörlerinde İç Sistemlere Dair Yönetmelik ile İç Denetim, İç Kontrol ve Uyum, Aktüerya ve Risk Yönetimi fonksiyonlarına yer verilmiş ve bunların işleyişine yönelik usul ve esaslar düzenlenmiştir. Bu kapsamda Şirketimizde ilgili fonksiyonlar düzenlenmiş, İç Denetim Müdürlüğü’nün doğrudan Yönetim Kurulu’na, İç Kontrol ve Uyum Müdürlüğü ve Aktüerya ve Risk Yönetimi Müdürlüğü’nün İç Sistemlerden Sorumlu Yönetim Kurulu Üyesi aracılığı ile Yönetim Kurulu’na bağlanması sağlanmıştır.



İÇ DENETİM MÜDÜRLÜĞÜ

İç Denetim Müdürlüğü Şirketimiz faaliyetlerinin kanun ve ilgili diğer mevzuat ile şirket içi strateji, politika, ilke ve hedefler doğrultusunda yürütüldüğü hususunda güvence sağlamayı, yönetim, kontrol ve risk yönetimi süreçlerinin etkinliğini değerlendirmeyi ve geliştirmeyi amaçlamaktadır.

İç Denetim Müdürlüğü bünyesindeki iş ve işlemler, yasal uyum gerekliliğinin ötesinde rekabet gücünün artırılmasına katkı sağlayacak bir anlayışla ele alınmaktadır. Bu amaca uygun olarak, mevcut yasal düzenlemelerin yanı sıra genel kabul görmüş uluslararası iç denetim standartlarına uygun, sistematik, sürekli ve disiplinli bir yaklaşım benimsenmiştir.

İç Denetim Müdürlüğü, Şirket'in Genel Müdürlük birimleri, Bölge Müdürlükleri ve acente faaliyetlerinin Sigortacılık Kanunu'na, ilgili diğer mevzuat ile Şirket içi strateji, politika, ilke ve hedefler doğrultusunda yürütülüp yürütülmediğine, mali verilerin doğruluğuna, varlıkların korunmasına yönelik uygulamaların yeterliliğine, iç kontrol ve risk yönetim sistemlerinin etkinliğine yönelik denetimler ile destek hizmeti alınan kişi ve kuruluşlarda ilgili mevzuat çerçevesinde denetimler gerçekleştirilmektedir.

İç Denetim Müdürlüğü tarafından gerçekleştirilen denetim, inceleme ve soruşturma çalışmaları sonucunda tespit edilen hususlar bulgu haline getirilmekte ve İç Denetim raporlarında sunulan denetim görüşü ve önerilerine ilişkin olarak Şirketimizce alınması gerekli görülen aksiyonlar, İç Denetim Departmanı tarafından düzenli olarak takip edilmektedir.

Denetim raporları, açık bulgular, bulguların risklilik derecesi, alınan aksiyonlar ve bulguların son durumuna ilişkin değerlendirmeler periyodik dönemler itibarıyla Denetim Komitesi ve Yönetim Kurulu'na sunulmaktadır.

25.11.2021 tarihinde yürürlüğe giren "Sigortacılık ve Özel Emeklilik Sektörlerinde İç Sistemlere Dair Yönetmelik" hükümleri doğrultusunda hazırlanacak olan 2023 yılı İç Denetim Planı Şirketimiz Yönetim Kurulu'nun onayına sunulacak ve iç denetim faaliyetleri ilgili yönetmelik uyarınca sürdürülecektir.

İç Kontrol Faaliyetleri

25 Kasım 2021 tarih ve 31670 sayılı Resmî Gazete’de yayınlanan yürürlüğe giren, Sigorta ve Reasürans ile Emeklilik Şirketlerinin İç Sistemlerine İlişkin Yönetmelik hükümlerine istinaden Şirketimiz bünyesinde İç Kontrol ve Uyum Müdürlüğü, kurum organizasyon şemasında Denetim Komitesi’ne bağlı bir birim olarak yapılandırılmıştır.

Şirket içinde oluşturulan iç kontrol sisteminin amacı; şirket varlıklarının korunmasını, faaliyetlerin etkin ve verimli bir şekilde Kanuna ve ilgili diğer mevzuata, şirket içi politikalar ile kurallara ve sigortacılık teamüllerine uygun olarak yürütülmesini, muhasebe ve finansal raporlama sisteminin güvenilirliğini, bütünlüğünü ve bilgilerin zamanında elde edilebilirliğini sağlamaktır.

Şirket’in üretime başladığı 24 Kasım 2018 tarihi itibarıyla kontrol faaliyetlerine başlanmıştır.

2022 yılı içinde sigortacılık ve ilgili diğer mevzuat hükümleri ile şirketin strateji, politika, ilke ve hedeflerine uygunluğu konusundaki kontrol ve raporlama faaliyetleri gerçekleştirilmiştir.

Şirketin ana faaliyet konularına ilişkin kontrol çalışmaları icra edilmiş olup, 2023 yılı için üretim, pazarlama, teknik, reasürans, hasar, rücu, hukuk, muhasebe, tahsilat, insan kaynakları ve bilgi işlem süreçleri içerisinde tespit edilmiş kontrol noktalarına ilişkin periyodik kontrol çalışmaları oluşturulmuştur.

Yapılan çalışmalar kapsamında süreçlerde mevcut olan kontrollerin etkinliği ve faaliyetlerin iç-dış mevzuata uyumu değerlendirilmiştir. İç Kontrol ve Uyum Müdürlüğü tarafından hazırlanan raporlarda yer alan öneriler ile iş birimleri tarafından alınacak aksiyonlar ve aksiyonların hedef tarihleri, düzenli olarak üst yönetime aktarılmaktadır.

Uyum Faaliyetleri

“Suç Gelirlerinin Aklanması ve Terörün Finansmanının Önlenmesine Dair Tedbirler” kapsamında Şirketimiz içinde asil ve yedek olmak üzere MASAK görevlileri tayin edilmiş, Kurum politikası hazırlanarak Yönetim Kurulu onayı alınmıştır. 26.02.2021 ‘Suç Gelirlerinin Aklanmasının ve Terörün Finansmanının Önlenmesine ilişkin yükümlülüklerle uyum programı hakkında Yönetmelikte değişiklik yapılmasına dair Yönetmelik’e istinaden 20.05.2021 tarihinde Yönetim Kurulu kararı alınarak Uyum Görevlisi Yardımcısı ataması gerçekleştirilmiştir.

Mevzuattaki değişiklikler takip edilmek suretiyle Kurum politikası düzenli olarak revize edilmekte olup, acente ve personele tebliğ edilmektedir. Uyum görevlisi kendisine bildirilen veya resen öğrendiği şüpheli olabilecek işlemleri değerlendirerek şüpheli olduğuna karar verdiği işlemleri Mali Suçları Araştırma Kurulu Başkanlığı’na bildirir. 2022 yılı eğitim faaliyetleri mevcut tüm personel ve acentelerimize yönelik olarak gerçekleştirilmiştir.

Şirket personeli ve Acentelere yönelik olarak Masak tebliğine göre hazırlanan online eğitim sigorta sektörüne özgü örnekler içermektedir. Online Eğitim dokümanı görsel ve işitsel materyale sahip ekrandan oluşmakta ve tamamlanma süresi kısıtı bulunmaktadır. Online eğitimler bitirme süresi belirlenerek atamaları yapılmaktadır. Ayrıca eğitim sonunda katılımcılarımızın farkındalığının artırılmasına yönelik mini test sunulmaktadır. Test sorularımız eğitim içeriğimiz içerisinde Uyum Görevlisi tarafından seçilerek hazırlanmıştır. Farkındalık oluşturmak adına, Test sonucu 50 puan altında kalan katılımcıların raporlanarak takip eden eğitim yılı içerisinde eğitim atamalarının tekrar yapılması sağlanmaktadır.

Hali hazırda açılmaya devam edilen acentelerimiz için “Suç Gelirlerinin Aklanması ve Terörün Finansmanının Önlenmesi Dair Kurum Politika”mız acentelerimize yazılı olarak iletilmekte olup, tebliğ yazılan soft ve fiziksel ortamda arşivlenmektedir. İşe yeni başlayan personel için imzalı Kurum Politika’sı oryantasyon sürecinde iken alınmakta ve personel dosyasında saklanmaktadır. 2023 yılı Aralık ayına kadar, tüm personel ve açılan acenteler için eğitim verilmesi planlanmaktadır.

Şirket aleyhine açılan ve şirketin mali durumunu ve faaliyetlerini etkileyebilecek nitelikteki davalar ve olası sonuçları

Şirket’in 31 Aralık 2022 tarihi itibarıyla 8.823 adet aleyhe dosyası bulunmaktadır, aleyhe dosyalardan 3.918 adeti sonuçlanmış olup, dosyalar kapatılmıştır. Diğer aleyhe dosyalarda ise yargılama halen devam etmektedir.

Şirket lehine açılan ve şirketin mali durumunu ve faaliyetlerini etkileyebilecek nitelikteki davalar ve olası sonuçları

Şirket’in 31 Aralık 2022 tarihi itibarıyla 1.075 adet lehe dosyası bulunmaktadır, lehe dosyalardan 442 adeti sonuçlanmış olup, dosyalar kapatılmıştır. Diğer lehe dosyalarda ise yargılama halen devam etmektedir.

AKTÜERYA VE RİSK YÖNETİM FONKSİYONLARININ DEĞERLENDİRMESİ

Aktüerya ve Risk Yönetimi

25 Kasım 2021 tarih ve 31670 sayılı Resmi Gazete’de yayınlanan yürürlüğe giren, Sigorta ve Reasürans ile Emeklilik Şirketlerinin İç Sistemlerine İlişkin Yönetmelik hükümlerine istinaden Şirketimiz bünyesinde Aktüerya ve Risk Yönetimi Bölümü, kurum organizasyon şemasında Denetim Komitesi’ne bağlı bir bölüm olarak yapılandırılmıştır.

Şirket’in üretime başladığı 24 Kasım 2018 tarihinden sonra, aktüerya ve risk faaliyetlerine başlanmıştır.

Aktüerya;

Aktüerya fonksiyonunun amacı kuruluşun genel fiyatlandırma politikası, reasürans anlaşmalarının aktüeryal açıdan yeterliliği, kuruluş mali durumu, teknik karşılıkların güvenilirliği ile yeterliliği, sigortacılık faaliyetleri ile ilgili varlık ve yükümlülük riski yönetimi ve sigorta poliçelerine bağlı olarak yapılan yatırımlar için yatırım riski konusunda kuruluş üst yönetimine ve Kuruma güvence sağlamaktır.

2022 yılında Aktüerya birimi tarafından detaylı hasar prim oranları ve tarife karlılığı başta olmak üzere portföy analizi yapılmış, analiz sonuçlarını ilgili birimlere ve üst düzey yönetime raporlanmış, bu tarifelerle ilgili olarak tarife değişikliği önerisinde bulunulmuş, zarar eden tarifeler ile ilgili iyileşme olmaması halinde müteakip raporlama dönemlerinde üst düzey yönetimle birlikte denetim komitesine raporlama yapılmıştır.

Risk Yönetimi;

Risk yönetimi sistemi, şirketin gelecekteki nakit akımlarının ihtiva ettiği risk ve getiri yapısını, buna bağlı olarak faaliyetlerin niteliğini ve düzeyini izlemeye, kontrol altında tutmaya ve gerektiğinde değiştirmeye yönelik olarak belirlenen politikalar, uygulama usulleri ve limitler vasıtasıyla, maruz kalınan risklerin tanımlanmasını, ölçülmesini, izlenmesini ve kontrol edilmesini sağlamaktadır.

Risk yönetimi tarafından risk yönetimi politikaları ve uygulama usülleri ile risk limitleri belirlenir.

FİNANSAL DURUM



Magdeburger Sigorta 2022 yılı Sonuçları

Şirket 31 Aralık 2022 tarihi itibarıyla hazine branşları bazında, önceki dönem karşılaştırmalı 2021/12 net prim üretim sonuçları aşağıdaki gibidir:

Branş	2022 Yılı Toplam Üretim	Toplam İçindeki Payı	2021 Yılı Toplam Üretim	Toplam İçindeki Payı	Artış Oranı
Kara Araçları Sorumluluk	277.385.489	%42	212.265.187	%66	%31
Genel Sorumluluk	1.669.397	%0	1.488.242	%0	%12
Kara Araçları	116.404.224	%39	81.308.451	%25	%216
Diğer	22.03.2021	%18	24.738.099	%8	%371
Toplam Yazılan Net Primler	652.727.026	%100	272.200.822	%100	%140

Finansal Göstergeler

	2022/12	2021/12
Aktif Büyüklüğü	821.368.305	548.814.346
Yükümlülükler Toplamı	992.390.689	585.252.889
Ödenmiş Sermaye	250.000.000	50.000.000
Tescilli Beklenen Sermaye	75.000.000	70.000.000
Özkaynaklar	-176.167.881	-37.277.644
Prim Üretimi	652.727.026	319.799.980
Brüt Ödenen Hasar	-532.019.993	-267.969.923
Faaliyet Giderleri	-147.202.230	-87.626.849
Yatırım Gelirleri	65.303.446	44.135.807
Yatırım Giderleri	-52.175.238	-56.407.620
Yatırım Kar/Zarar	13.128.208	-12.271.813
Teknik Bölüm Dengesi	-361.334.496	-153.256.153
Net Kar/Zarar	-354.877.821	-154.138.104

Finansal Analiz Oranları

	2022/12	2021/12
Finansal Analiz Oranları		
Yazılan Primler/Özkaynaklar	%-371	%-858
Özkaynaklar/Toplam Aktifler	%-21	%-7
Özkaynaklar/Teknik Karşılıklar (Net)	%-19	%-8
Aktif Kalitesi ve Likiditeye İlişkin Oranlar		
Nakit Oranı	%-48	%-61
Cari Oran	%-78	%-91
Prim ve Reasürans Alacakları/Toplam Aktifler	%19	%23
Karlılık Oranları		
Hasar/Prim Oranı (Net) İlişkin Oranlar	%73	%76
Yatırım Gelirleri/Yazılan Primler	%10	%14
Net Kar/Yazılan Primler	%-54	%-48
Net Kar/Özkaynaklar Alacakları/Toplam Aktifler	%-201	%-413

DİĞER HUSULAR

Bulunmamaktadır.

BAĞIMSIZ DENETÇİ RAPORU

Magdeburger Sigorta A.Ş. Genel Kurulu'na

A) Finansal Tabloların Bağımsız Denetimi

1) Şartlı Görüş

Magdeburger Sigorta A.Ş.'nin ("Şirket") 31 Aralık 2022 tarihli bilançosu ile aynı tarihte sona eren hesap dönemine ait; gelir tablosu, özsermaye değişim tablosu ve nakit akış tablosu ile önemli muhasebe politikalarının özeti de dahil olmak üzere finansal tablo dipnotlarından oluşan finansal tablolarını denetlemiş bulunuyoruz.

Görüşümüze göre, şartlı görüşün dayanağı bölümünde belirtilen konunun etkisi hariç olmak üzere, ilişikteki finansal tablolar, Şirket'in 31 Aralık 2022 tarihi itibarıyla finansal durumunu ve aynı tarihte sona eren hesap dönemine ait finansal performansını ve nakit akışlarını, sigortacılık mevzuatı gereği yürürlükte bulunan muhasebe ve finansal raporlamaya ilişkin düzenlemeler ve bunlar ile düzenlenmeyen konularda Türkiye Finansal Raporlama Standartları (TFRS) hükümlerini içeren, "Sigortacılık Muhasebe ve Finansal Raporlama Mevzuatı"na uygun olarak tüm önemli yönleriyle gerçeğe uygun bir biçimde sunmaktadır.

2) Şartlı Görüşün Dayanağı

Sigortacılık Muhasebe ve Finansal Raporlama Mevzuatı'na uygun olarak muhasebeleştirilmesi gereken gerçekleşmiş ancak rapor edilmemiş tazminat bedellerinin tahminlerinde kullanılan bazı varsayım ve model seçimlerine ilişkin yeterli ve uygun denetim kanıtı elde edilemediğinden 31 Aralık 2021 tarihli bilançoda gösterilen gerçekleşmiş ancak rapor edilmemiş tazminat karşılığında ve net dönem karında herhangi bir düzeltmenin gerekmediği tespit edilememiştir.

Yaptığımız bağımsız denetim, sigortacılık mevzuatı gereği yürürlükte bulunan bağımsız denetim ilkelerine ilişkin düzenlemelere ve Kamu Gözetimi, Muhasebe ve Denetim Standartları Kurumu (KGK) tarafından yayımlanan Türkiye Denetim Standartları'nın bir parçası olan Bağımsız Denetim Standartları'na (BDS'lere) uygun olarak yürütülmüştür. Bu Standartlar kapsamındaki sorumluluklarımız, raporumuzun *Bağımsız Denetçinin Finansal Tabloların Bağımsız Denetimine İlişkin Sorumlulukları* bölümünde ayrıntılı bir şekilde açıklanmıştır. KGK tarafından yayımlanan *Bağımsız Denetçiler için Etik Kurallar* (Etik Kurallar) ile finansal tabloların bağımsız denetimiyle ilgili mevzuatta yer alan etik hükümlere uygun olarak Şirket'ten bağımsız olduğumuzu beyan ederiz. Etik Kurallar ve mevzuat kapsamındaki etiğe ilişkin diğer sorumluluklar da tarafımızca yerine getirilmiştir. Bağımsız denetim sırasında elde ettiğimiz bağımsız denetim kanıtlarının, görüşümüzün oluşturulması için yeterli ve uygun bir dayanak oluşturduğuna inanıyoruz.

İşletmenin Sürekliliğiyle İlgili Önemli Belirsizlik

Şirket, 31 Aralık 2022 tarihi itibarıyla sona eren yıl içerisinde 354.877.821 TL zarar etmiş (31 Aralık 2021: 154.138.104 TL zarar), cari dönem zararı ile birlikte 516.219.858 TL (31 Aralık 2021: 7.203.933 TL geçmiş yıl zararları) birikmiş geçmiş yıl zararları ve negatif 176.167.882 TL (31 Aralık 2021: negatif 37.277.645 TL) özkaynak oluşturmuştur. Şirket'in kısa vadeli yükümlülükleri toplam dönen varlıklarını 216.350.384 TL (31 Aralık 2021: 52.182.064 TL) aşmıştır. Şirket'in 31 Aralık 2022 itibarıyla 176.167.882 TL özsermaye açığı bulunmaktadır (31 Aralık 2021: 37.277.645 TL). 6102 sayılı Türk Ticaret Kanunu'nun ("TTK") 376'ncı maddesine göre 31 Aralık 2022 tarihi itibarıyla Şirket'in sermaye ve yasal yedekler toplamının karşılıksız kalması sebebi ile Şirket'in borca batık olma şüphesi bulunmaktadır. Şirket yönetimi TTK'nın 376. maddesinde işaret edilen aksiyonları almak durumundadır. Bu durum işletmenin sürekliliğine dair önemli bir belirsizlik ortaya koymaktadır. Şirket Yönetimi'nin konu ile ilgili açıklamalarına finansal tabloların 2.26. dipnotunda yer verilmiştir. Bu husus görüşümüzü etkilememektedir.

3) Kilit Denetim Konuları

Kilit denetim konuları, mesleki muhakememize göre cari döneme ait finansal tabloların bağımsız denetiminde en çok önem arz eden konulardır. Kilit denetim konuları, bir bütün olarak finansal tabloların bağımsız denetimi çerçevesinde ve finansal tablolara ilişkin görüşümüzün oluşturulmasında ele alınmış olup, bu konular hakkında ayrı bir görüş bildirmiyoruz.

Kilit Denetim Konusu	Denetimde bu konu nasıl ele alındı
<p><i>Teknik Karşılıklar</i></p> <p>31 Aralık 2022 itibarıyla sigorta teknik karşılıklarının toplam tutarı 2.766.312.813 TL'dir.</p> <p>Teknik Karşılıklar Yönetmeliği uyarınca, muallak tazminat karşılığı, tahakkuk etmiş ve hesaben tespit edilmiş ancak ödenmemiş hasar ve tazminat bedelleri veya bu bedel hesaplanamamış ise tahmini bedelleri ile gerçekleşmiş ancak rapor edilmemiş hasar tazminat bedelleri için ayrılmaktadır. Nihai zararların tahmini için zarar karşılıkları modellenmekte, yasal, ekonomik ve çeşitli faktörlere/belirsizliklere duyarlı hesaplamalar yapılmakta; geçmiş hasar deneyimi, hasar gelişimi, piyasa koşulları da dikkate alınmaktadır.</p> <p>Şirket 31 Aralık 2022 itibarıyla 1.320.092.243 TL tutarında muallak tazminat karşılığı ayırmış olup söz konusu karşılıklar toplam teknik karşılıklar içerisinde önemli bir bakiyeyi oluşturmaktadır.</p> <p>Teknik karşılıklar içinde yer alan muallak tazminat karşılığı doğaları gereği önemli tahminler ve yönetim yargıları içermesi sebebi ile kilit denetim konusu olarak seçilmiştir.</p> <p>Teknik karşılıkların muhasebeleştirilmesi ile ilgili muhasebe politikaları ve kullanılan önemli muhasebe değerlendirme, tahmin ve varsayımların detayı için dipnot 2.24 ve dipnot 17'ye bakınız.</p>	<p>Bahse konu olan teknik karşılıkların denetiminde önemli kontrollerin tasarımı ve uygulanması değerlendirildi.</p> <p>Örnekleme yöntemi ile detay testlerin yapılması ve analitik denetim testlerinin uygulanması prosedürleri gerçekleştirildi. Kullanılan varsayımlar, değerlendirme yöntemlerinin tutarlılığının değerlendirilmesi, yeniden hesaplanması ve mevzuata uygunluğu denetim ekibimizin bir parçası olan uzman olarak kullandığımız sertifikalı aktüerler tarafından aktüeryal teknikler kullanılarak değerlendirildi ve kontrol edildi.</p> <p>Bunlara ilave olarak, söz konusu teknik karşılıklarla ilgili olarak 17 ve 2.24 numaralı finansal tablo dipnotlarında yer alan açıklamaların Sigortacılık Muhasebe ve Finansal Raporlama Mevzuatı'na uygunluğu ve tutarlılığı kontrol edildi.</p>

4) Diğer Hususlar

Şirket'in 31 Aralık 2021 tarihinde sona eren hesap dönemine ait finansal tabloları başka bir bağımsız denetçi tarafından denetlenmiş ve 21 Mart 2022 tarihinde söz konusu finansal tablolar hakkında şartlı görüş vermiştir.

5) Yönetimin ve Üst Yönetimden Sorumlu Olanların Finansal Tablolara İlişkin Sorumlulukları

Şirket yönetimi; finansal tabloların Sigortacılık Muhasebe ve Finansal Raporlama Mevzuatı'na uygun olarak hazırlanmasından, gerçeğe uygun bir biçimde sunumundan ve hata veya hile kaynaklı önemli yanlışlık içermeyecek şekilde hazırlanması için gerekli gördüğü iç kontrolden sorumludur.

Finansal tabloları hazırlarken yönetim; Şirket'in sürekliliğini devam ettirme kabiliyetinin değerlendirilmesinden, gerektiğinde süreklilikle ilgili hususları açıklamaktan ve Şirket'i tasfiye etme ya da ticari faaliyeti sona erdirmeye niyeti ya da mecburiyeti bulunmadığı sürece işletmenin sürekliliği esasını kullanmaktan sorumludur.

Üst yönetimden sorumlu olanlar, Şirket'in finansal raporlama sürecinin gözetiminden sorumludur.

6) Bağımsız Denetçinin Finansal Tabloların Bağımsız Denetimine İlişkin Sorumlulukları

Bir bağımsız denetimde, biz bağımsız denetçilerin sorumlulukları şunlardır:

Amacımız, bir bütün olarak finansal tabloların hata veya hile kaynaklı önemli yanlışlık içerip içermediğine ilişkin makul güvence elde etmek ve görüşümüzü içeren bir bağımsız denetçi raporu düzenlemektir. Sigortacılık mevzuatı gereği yürürlükte bulunan bağımsız denetim ilkelerine ilişkin düzenlemelere ve BDS'lere uygun olarak yürütülen bir bağımsız denetim sonucunda verilen makul güvence; yüksek bir güvence seviyesidir ancak, var olan önemli bir yanlışlığın her zaman tespit edileceğini garanti etmez. Yanlışlıklar hata veya hile kaynaklı olabilir. Yanlışlıkların, tek başına veya toplu olarak, finansal tablo kullanıcılarının bu tablolara istinaden alacakları ekonomik kararları etkilemesi makul ölçüde bekleniyorsa bu yanlışlıklar önemli olarak kabul edilir.

Sigortacılık mevzuatı gereği yürürlükte bulunan bağımsız denetim ilkelerine ilişkin düzenlemelere ve BDS'lere uygun olarak yürütülen bir bağımsız denetimin gereği olarak, bağımsız denetim boyunca mesleki muhakememizi kullanmakta ve mesleki şüpheciliğimizi sürdürmekteyiz. Tarafımızca ayrıca:

- Finansal tablolardaki hata veya hile kaynaklı "önemli yanlışlık" riskleri belirlenmekte ve değerlendirilmekte; bu risklere karşılık veren denetim prosedürleri tasarlanmakta ve uygulanmakta ve görüşümüze dayanak teşkil edecek yeterli ve uygun denetim kanıtı elde edilmektedir. (Hile; muvazaa, sahtekarlık, kasıtlı ihmal, gerçeğe aykırı beyan veya iç kontrol ihlali fiillerini içerebildiğinden, hile kaynaklı önemli bir yanlışlığı tespit edememe riski, hata kaynaklı önemli bir yanlışlığı tespit edememe riskinden yüksektir.)
- Şirket'in iç kontrolünün etkinliğine ilişkin bir görüş bildirmek amacıyla değil ama duruma uygun denetim prosedürlerini tasarlamak amacıyla denetimle ilgili iç kontrol değerlendirilmektedir.
- Yönetim tarafından kullanılan muhasebe politikalarının uygunluğu ile yapılan muhasebe tahminlerinin ve ilgili açıklamaların makul olup olmadığı değerlendirilmektedir.
- Elde edilen denetim kanıtlarına dayanarak, Şirket'in sürekliliğini devam ettirme kabiliyetine ilişkin ciddi şüphe oluşturabilecek olay veya şartlarla ilgili önemli bir belirsizliğin mevcut olup olmadığı hakkında ve yönetimin işletmenin sürekliliği esasını kullanmasının uygunluğu hakkında sonuca varılmaktadır. Önemli bir belirsizliğin mevcut olduğu sonucuna varınamız halinde, raporumuzda, finansal tablolardaki ilgili açıklamalara dikkat çekmemiz ya da bu açıklamaların yetersiz olması durumunda olumlu görüş dışında bir görüş vermemiz gerekmektedir. Vardığımız sonuçlar, bağımsız denetçi raporu tarihine kadar elde edilen denetim kanıtlarına dayanmaktadır. Bununla birlikte, gelecekteki olay veya şartlar Şirket'in sürekliliğini sona erdirebilir.

6) Bağımsız Denetçinin Finansal Tabloların Bağımsız Denetimine İlişkin Sorumlulukları (Devamı)

- Finansal tabloların, açıklamalar dahil olmak üzere, genel sunumu, yapısı ve içeriği ile bu tabloların, temelini oluşturan işlem ve olayları gerçeğe uygun sunumu sağlayacak şekilde yansıtıp yansıtmadığı değerlendirilmektedir.

Diğer hususların yanı sıra, denetim sırasında tespit ettiğimiz önemli iç kontrol eksiklikleri dahil olmak üzere, bağımsız denetimin planlanan kapsamı ve zamanlaması ile önemli denetim bulgularını üst yönetimden sorumlu olanlara bildirmekteyiz.

Bağımsızlığa ilişkin etik hükümlere uygunluk sağladığımızı üst yönetimden sorumlu olanlara bildirmiş bulunmaktayız. Ayrıca bağımsızlık üzerinde etkisi olduğu düşünülebilecek tüm ilişkiler ve diğer hususları ve -varsa- ilgili önlemleri üst yönetimden sorumlu olanlara iletmış bulunmaktayız.

Üst yönetimden sorumlu olanlara bildirilen konular arasından, cari döneme ait finansal tabloların bağımsız denetiminde en çok önem arz eden konuları yani kilit denetim konularını belirlemekteyiz. Mevzuatın konunun kamuya açıklanmasına izin vermediği durumlarda veya konuyu kamuya açıklamanın doğuracağı olumsuz sonuçların, kamuya açıklamanın doğuracağı kamu yararını aşacağına makul şekilde beklendiği oldukça istisnai durumlarda, ilgili hususun bağımsız denetçi raporumuzda bildirilmemesine karar verebiliriz.

B) Mevzuattan Kaynaklanan Diğer Yükümlülüklerle İlişkin Rapor

6102 sayılı Türk Ticaret Kanunu'nun ("TTK") 402'nci maddesinin dördüncü fıkrası uyarınca; Şirket'in 1 Ocak – 31 Aralık 2022 hesap döneminde defter tutma düzeninin, finansal tablolarının, TTK ile Şirket esas sözleşmesinin finansal raporlamaya ilişkin hükümlerine uygun olmadığına dair önemli bir hususa rastlanmamıştır.

TTK'nın 402'nci maddesinin dördüncü fıkrası uyarınca; Yönetim Kurulu tarafımıza denetim kapsamında istenen açıklamaları yapmış ve talep edilen belgeleri vermiştir.

Bu bağımsız denetimi yürütüp sonuçlandıran sorumlu denetçi Ferda Akkılınç Ilica'dır.

DRT BAĞIMSIZ DENETİM VE SERBEST MUHASEBECİ MALİ MÜŞAVİRLİK A.Ş.
Member of DELOITTE TOUCHE TOHMATSU LIMITED



Ferda Akkılınç Ilica, SMMM
Sorumlu Denetçi

İstanbul, 10 Mart 2023

**MAGDEBURGER SİGORTA ANONİM ŞİRKETİ'NİN
31 ARALIK 2022 TARİHİ İTİBARIYLA HAZIRLANAN
FİNANSAL RAPORU**

T.C. Başbakanlık Hazine Müsteşarlığı tarafından yapılan düzenlemeler çerçevesinde yürürlükte bulunan muhasebe ilke ve standartlarına göre 31 Aralık 2022 tarihi itibarıyla hazırlanan finansal tablolar ve bunlara ilişkin açıklama ve dipnotların “Sigorta ve Reasürans Şirketleri ile Emeklilik Şirketlerinin Finansal Raporlamaları Hakkında Yönetmelik” hükümlerine ve Şirketimiz muhasebe kayıtlarına uygun olduğunu belirtiriz.

İstanbul, 10 Mart 2023

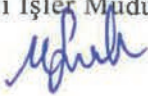
Özberk Çetinkaya
Genel Müdür



Başak Yavaş
Mali İşler Direktörü



Muhammed Sıvacı
Mali İşler Müdürü



Ertan Tan
Aktüer



İÇİNDEKİLER	SAYFA
BİLANÇO.....	1-5
GELİR TABLOSU.....	6-8
NAKİT AKIŞ TABLOSU.....	9
ÖZSERMAYE DEĞİŞİM TABLOSU	10
KAR DAĞITIM TABLOSU	11
FİNANSAL TABLOLARA İLİŞKİN AÇIKLAYICI DİPNOTLAR.....	12-70

MAGDEBURGER SİGORTA A.Ş.

31 ARALIK 2022 VE 2021 TARİHLERİ İTİBARIYLA AYRINTILI BİLANÇO

(Para Birimi aksi belirtilmedikçe Türk Lirası (TL) olarak gösterilmiştir.)

VARLIKLAR			
	Dipnot	Bağımsız Denetimden Geçmiş Cari Dönem 31 Aralık 2022	Bağımsız Denetimden Geçmiş Cari Dönem 31 Aralık 2021
I- Cari Varlıklar			
A- Nakit ve Nakit Benzeri Varlıklar	14	471.554.743	357.491.263
1- Kasa	14	4.604	359
2- Alman Çekler	14	-	7.200.000
3- Bankalar	14	364.697.951	313.256.122
4- Verilen Çekler ve Ödeme Emirleri		-	-
5- Banka Garantili ve Üç Aydan Kısa Vadeli Kredi Kartı Alacakları	14	106.852.188	37.034.782
6- Diğer Nakit ve Nakit Benzeri Varlıklar		-	-
B- Finansal Varlıklar ile Riski Sigortalılara Ait Finansal Yatırımlar	11	71.659.651	-
1- Satılmaya Hazır Finansal Varlıklar		-	-
2- Vadeye Kadar Elde Tutulacak Finansal Varlıklar	11	65.816.134	-
3- Alın Satım Amaçlı Finansal Varlıklar	11	5.843.517	-
4- Krediler		-	-
5- Krediler Karşılığı (-)		-	-
6- Riski Hayat Poliçesi Sahiplerine Ait Finansal Yatırımlar		-	-
7- Şirket Hissesi		-	-
8- Finansal Varlıklar Değer Düşüklüğü Karşılığı (-)		-	-
C- Esas Faaliyetlerden Alacaklar	12	153.915.485	126.872.724
1- Sigortacılık Faaliyetlerinden Alacaklar	12	135.801.812	119.034.482
2- Sigortacılık Faaliyetlerinden Alacaklar Karşılığı (-)		(2.984.378)	(408.876)
3- Reasürans Faaliyetlerinden Alacaklar	12	21.098.051	8.247.118
4- Reasürans Faaliyetlerinden Alacaklar Karşılığı (-)		-	-
5- Sigorta ve Reasürans Şirketleri Nezdindeki Depolar		-	-
6- Sigortalılara Krediler (İkrazlar)		-	-
7- Sigortalılara Krediler (İkrazlar) Karşılığı (-)		-	-
8- Emeklilik Faaliyetlerinden Alacaklar		-	-
9- Esas Faaliyetlerden Kaynaklanan Şüpheli Alacaklar	12	27.699.892	10.289.013
10- Esas Faaliyetlerden Kaynaklanan Şüpheli Alacaklar Karşılığı	12	(27.699.892)	(10.289.013)
D- İlişkili Taraflardan Alacaklar		2.202.432	2.500.152
1- Ortaklardan Alacaklar	4.2 ve 45	2.202.432	1.490.139
2- İştiraklerden Alacaklar		-	-
3- Bağlı Ortaklıklardan Alacaklar		-	-
4- Müşterek Yönetime Tabi Teşebbüslerden Alacaklar		-	-
5- Personelden Alacaklar		-	-
6- Diğer İlişkili Taraflardan Alacaklar	4.2 ve 45	-	1.010.013
7- İlişkili Taraflardan Alacaklar Reeskontu (-)		-	-
8- İlişkili Taraflardan Şüpheli Alacaklar		-	-
9- İlişkili Taraflardan Şüpheli Alacaklar Karşılığı (-)		-	-
E- Diğer Alacaklar	4.2	190.994	12.774.987
1- Finansal Kiralama Alacakları		-	-
2- - Kazanılmamış Finansal Kiralama Faiz Gelirleri (-)		-	-
3- Verilen Depozito ve Teminatlar		-	-
4- Diğer Çeşitli Alacaklar	4.2	190.994	12.774.987
5- Diğer Çeşitli Alacaklar Reeskontu (-)		-	-
6- Şüpheli Diğer Alacaklar		-	-
7- Şüpheli Diğer Alacaklar Karşılığı (-)		-	-
F- Gelecek Aylara Ait Giderler ve Gelir Tahakkukları	4.2	70.630.329	28.321.086
1- Ertelemiş Üretim Giderleri	4.2 ve 17	66.967.292	27.642.286
2- Tahakkuk Etmis Faiz ve Kira Gelirleri		-	-
3- Gelir Tahakkukları		-	-
4- Gelecek Aylara Ait Diğer Giderler	4.2	3.663.037	678.800
G- Diğer Cari Varlıklar		1.919.647	2.488.110
1- Gelecek Aylar İhtiyacı Stoklar		-	-
2- Peşin Ödenen Vergiler ve Fonlar	4.2, 12	1.243.050	1.858.279
3- Ertelemiş Vergi Varlıkları		-	-
4- İş Avansları	4.2	28.935	34.847
5- Personele Verilen Avanslar	4.2	164.653	932
6- Sayım ve Tesellüm Noksanları		-	-
7- Diğer Çeşitli Cari Varlıklar		483.009	594.052
8- Diğer Cari Varlıklar Karşılığı		-	-
I- Cari Varlıklar Toplamı		772.073.281	530.448.322

Takip eden dipnotlar, finansal tabloları ayrılmaz parçasını oluştururlar.

MAGDEBURGER SİGORTA A.Ş.

31 ARALIK 2022 VE 2021 TARİHLERİ İTİBARIYLA AYRINTILI BİLANÇO

(Para Birimi aksi belirtilmedikçe Türk Lirası (TL) olarak gösterilmiştir.)

VARLIKLAR	Dipnot	Bağımsız Denetimden Geçmiş Cari Dönem 31 Aralık 2022	Bağımsız Denetimden Geçmiş Önceki Dönem 31 Aralık 2021
II- Cari Olmayan Varlıklar			
A- Esas Faaliyetlerden Alacaklar		-	-
1- Sigortacılık Faaliyetlerinden Alacaklar		-	-
2- Sigortacılık Faaliyetlerinden Alacaklar Karşılığı (-)		-	-
3- Reasürans Faaliyetlerinden Alacaklar		-	-
4- Reasürans Faaliyetlerinden Alacaklar Karşılığı (-)		-	-
5- Sigorta ve Reasürans Şirketleri Nezdindeki Depolar		-	-
6- Sigortalılara Krediler (İkrazlar)		-	-
7- Sigortalılara Krediler (İkrazlar) Karşılığı (-)		-	-
8- Emeklilik Faaliyetlerinden Alacaklar		-	-
9- Esas Faaliyetlerden Kaynaklanan Şüpheli Alacaklar		-	-
10- Esas Faaliyetlerden Kaynaklanan Şüpheli Alacaklar Karşılığı (-)		-	-
B- İlişkili Taraflardan Alacaklar		-	-
1- Ortaklardan Alacaklar		-	-
2- İştiraklerden Alacaklar		-	-
3- Bağlı Ortaklıklardan Alacaklar		-	-
4- Müşterek Yönetime Tabi Teşebbüslerden Alacaklar		-	-
5- Personelden Alacaklar		-	-
6- Diğer İlişkili Taraflardan Alacaklar		-	-
7- İlişkili Taraflardan Alacaklar Reeskontu (-)		-	-
8- İlişkili Taraflardan Şüpheli Alacaklar		-	-
9- İlişkili Taraflardan Şüpheli Alacaklar Karşılığı (-)		-	-
C- Diğer Alacaklar	12	203.045	201.783
1- Finansal Kiralama Alacakları		-	-
2- Kazanılmamış Finansal Kiralama Faiz Gelirleri (-)		-	-
3- Verilen Depozito ve Teminatlar	12	203.045	201.783
4- Diğer Çeşitli Alacaklar		-	-
5- Diğer Çeşitli Alacaklar Reeskontu (-)		-	-
6- Şüpheli Diğer Alacaklar		-	-
7- Şüpheli Diğer Alacaklar Karşılığı (-)		-	-
D- Finansal Varlıklar		-	-
1- Bağlı Menkul Kıymetler		-	-
2- İştirakler		-	-
3- İştirakler Sermaye Taahhütleri (-)		-	-
4- Bağlı Ortaklıklar		-	-
5- Bağlı Ortaklıklar Sermaye Taahhütleri (-)		-	-
6- Müşterek Yönetime Tabi Teşebbüsler		-	-
7- Müşterek Yönetime Tabi Teşebbüsler Sermaye Taahhütleri (-)		-	-
8- Finansal Varlıklar ve Riski Sigortalılara Ait Finansal Yatırımlar		-	-
9- Diğer Finansal Varlıklar		-	-
10- Finansal Varlıklar Değer Düşüklüğü Karşılığı (-)		-	-
E- Maddi Varlıklar	6	39.157.782	2.263.252
1- Yatırım Amaçlı Gayrimenkuller		-	-
2- Yatırım Amaçlı Gayrimenkuller Değer Düşüklüğü Karşılığı (-)		-	-
3- Kullanım Amaçlı Gayrimenkuller		-	-
4- Makine ve Teçhizatlar		-	-
5- Demirbaş ve Tesisatlar	6	7.688.030	1.804.147
6- Motorlu Taşıtlar	6	38.883.355	314.443
7- Diğer Maddi Varlıklar (Özel Maliyet Bedelleri Dahil)	6	1.930.557	1.930.557
8- Kiralama Yoluyla Edinilmiş Maddi Varlıklar	6	2.651.443	2.651.443
9- Birikmiş Amortismanlar	6	(11.995.603)	(4.437.338)
10- Maddi Varlıklara İlişkin Avanslar (Yapılmakta Olan Yatırımlar Dahil)		-	-
F- Maddi Olmayan Varlıklar	8	6.138.119	2.230.449
1- Haklar	8	2.224.122	1.083.519
2- Şerefiye		-	-
3- Faaliyet Öncesi Döneme Ait Giderler		-	-
4- Araştırma ve Geliştirme Giderleri		-	-
5- Diğer Maddi Olmayan Varlıklar		-	-
6- Birikmiş İtfalar (-)	8	(990.160)	(508.641)
7- Maddi Olmayan Varlıklara İlişkin Avanslar		4.904.157	1.655.571
G- Gelecek Yıllara Ait Giderler ve Gelir Tahakkukları	4.2	1.658.393	148.535
1- Ertelenmiş Üretim Giderleri		-	-
2- Gelir Tahakkukları		-	-
3- Gelecek Yıllara Ait Diğer Giderler	4.2	1.658.393	148.535
H- Diğer Cari Olmayan Varlıklar	21	-	13.522.007
1- Efektif Yabancı Para Hesapları		-	-
2- Döviz Hesapları		-	-
3- Gelecek Yıllar İhtiyacı Stoklar		-	-
4- Peşin Ödenen Vergiler ve Fonlar		-	-
5- Ertelenmiş Vergi Varlıkları	21	-	13.522.007
6- Diğer Çeşitli Cari Olmayan Varlıklar		-	-
7- Diğer Cari Olmayan Varlıklar Amortismanı (-)		-	-
8- Diğer Cari Olmayan Varlıklar Karşılığı (-)		-	-
II- Cari Olmayan Varlıklar Toplamı		47.157.339	18.366.026
Varlıklar Toplamı		819.230.620	548.814.348

Takip eden dipnotlar, finansal tabloları ayrılmaz parçasını oluştururlar.

MAGDEBURGER SİGORTA A.Ş.

31 ARALIK 2022 VE 2021 TARİHLERİ İTİBARIYLA AYRINTILI BİLANÇO

(Para Birimi aksi belirtilmedikçe Türk Lirası (TL) olarak gösterilmiştir.)

YÜKÜMLÜLÜKLER		Bağımsız Denetimden Geçmiş Cari Dönem 31 Aralık 2022	Bağımsız Denetimden Geçmiş Önceki Dönem 31 Aralık 2021
III- Kısa Vadeli Yükümlülükler	Dipnot		
A- Finansal Borçlar	20	11.722	1.340.358
1- Kredi Kuruluşlarına Borçlar		-	-
2- Finansal Kiralama İşlemlerinden Borçlar	20	-	1.402.859
3- Ertelenmiş Finansal Kiralama Borçlanma Maliyetleri (-)	20	-	(72.960)
4- Uzun Vadeli Kredilerin Ana Para Taksitleri ve Faizleri		-	-
5- Çıkarılmış Tahviller (Bonolar) Anapara, Taksit ve Faizleri		-	-
6- Çıkarılmış Diğer Finansal Varlıklar		-	-
7- Çıkarılmış Diğer Finansal Varlıklar İhraç Farkı (-)		-	-
8- Diğer Finansal Borçlar (Yükümlülükler)		11.722	10.459
B- Esas Faaliyetlerden Borçlar	19	31.531.968	74.889.065
1- Sigortacılık Faaliyetlerinden Borçlar		27.183.905	73.446.922
2- Reasürans Faaliyetlerinden Borçlar		-	-
3- Sigorta ve Reasürans Şirketlerinden Alınan Depolar		-	-
4- Emeklilik Faaliyetlerinden Borçlar		-	-
5- Diğer Esas Faaliyetlerden Borçlar		4.348.063	1.442.143
6- Diğer Esas Faaliyetlerden Borçlar Borç Senetleri Reeskontu (-)		-	-
C- İlişkili Taraflara Borçlar		2.945.810	1.948.738
1- Ortaklara Borçlar	45	66.408	942.099
2- İştiraklere Borçlar		-	-
3- Bağlı Ortaklıklara Borçlar		-	-
4- Müşterek Yönetime Tabi Teşebbüslere Borçlar		-	-
5- Personele Borçlar	19	254.390	987
6- Diğer İlişkili Taraflara Borçlar	19 ve 45	2.625.012	1.005.652
D- Diğer Borçlar		24.701.479	12.529.050
1- Alınan Depozito ve Teminatlar	19	13.271.385	7.770.363
2- Tedavi Giderlerine İlişkin SGK'ya Borçlar	19	3.891.735	980.758
3- Diğer Çeşitli Borçlar	19	7.538.359	3.777.929
4- Diğer Çeşitli Borçlar Reeskontu (-)		-	-
E- Sigortacılık Teknik Karşılıkları	4,2 ve 17	905.626.809	482.456.673
1- Kazanılmamış Primler Karşılığı - Net	17	391.800.898	174.588.721
2- Devam Eden Riskler Karşılığı - Net	17	64.431.546	44.406.618
3- Matematik Karşılıkları - Net		-	-
4- Muallak Hasar ve Tazminat Karşılığı - Net	17	449.394.365	263.461.334
5- İkramiye ve İndirimler Karşılığı - Net		-	-
6- Diğer Teknik Karşılıkları - Net		-	-
F- Ödenecek Vergi ve Benzeri Diğer Yükümlülükler İle Karşılıkları	19	12.654.268	6.077.788
1- Ödenecek Vergi ve Fonlar		10.445.264	5.472.479
2- Ödenecek Sosyal Güvenlik Kesintileri		1.878.803	441.812
3- Vadesi Geçmiş, Ertelenmiş veya Taksitlendirilmiş Vergi ve Diğer Yükümlülükler		-	-
4- Ödenecek Diğer Vergi ve Benzeri Yükümlülükler		330.201	163.497
5- Dönem Karı Vergi ve Diğer Yasal Yükümlülük Karşılıkları		-	-
6- Dönem Karının Peşin Ödenen Vergi ve Diğer Yükümlülükleri (-)		-	-
7- Diğer Vergi ve Benzeri Yükümlülük Karşılıkları		-	-
G- Diğer Risklere İlişkin Karşılıklar	4,2 ve 23	1.446.732	733.486
1- Kıdem Tazminatı Karşılığı		-	-
2- Sosyal Yardım Sandığı Varlık Açıkları Karşılığı		-	-
3- Maliyet Giderleri Karşılığı	4,2 ve 23	1.446.732	733.486
H- Gelecek Aylara Ait Gelirler ve Gider Tahakkukları		9.504.877	2.655.228
1- Ertelenmiş Komisyon Gelirleri	17 ve 19	9.504.877	2.655.228
2- Gider Tahakkukları	19	-	-
3- Gelecek Aylara Ait Diğer Gelirler		-	-
I- Diğer Kısa Vadeli Yükümlülükler		-	-
1- Ertelenmiş Vergi Yükümlülüğü		-	-
2- Sayım ve Tesellüm Fazlalıkları		-	-
3- Diğer Çeşitli Kısa Vadeli Yükümlülükler		-	-
III - Kısa Vadeli Yükümlülükler Toplamı		988.423.665	582.630.386

Takip eden dipnotlar, finansal tabloları ayrılmaz parçasını oluştururlar.

MAGDEBURGER SİGORTA A.Ş.

31 ARALIK 2022 VE 2021 TARİHLERİ İTİBARIYLA AYRINTILI BİLANÇO

(Para Birimi aksi belirtilmedikçe Türk Lirası (TL) olarak gösterilmiştir.)

YÜKÜMLÜLÜKLER			
	Dipnot	Bağımsız Denetimden Geçmiş Cari Dönem 31 Aralık 2022	Bağımsız Denetimden Geçmiş Önceki Dönem 31 Aralık 2021
IV- Uzun Vadeli Yükümlülükler			
A- Finansal Borçlar		-	-
1- Kredi Kuruluşlarına Borçlar		-	-
2- Finansal Kiralama İşlemlerinden Borçlar		-	-
3- Ertelenmiş Finansal Kiralama Borçlanma Maliyetleri (-)		-	-
4- Çıkarılmış Tahviller		-	-
5- Çıkarılmış Diğer Finansal Varlıklar		-	-
6- Çıkarılmış Diğer Finansal Varlıklar İhraç Farkı (-)		-	-
7- Diğer Finansal Borçlar (Yükümlülükler)		-	-
B- Esas Faaliyetlerden Borçlar		-	-
1- Sigortacılık Faaliyetlerinden Borçlar		-	-
2- Reasürans Faaliyetlerinden Borçlar		-	-
3- Sigorta ve Reasürans Şirketlerinden Alınan Depolar		-	-
4- Emeklilik Faaliyetlerinden Borçlar		-	-
5- Diğer Esas Faaliyetlerden Borçlar		-	-
6- Diğer Esas Faaliyetlerden Borçlar Borç Senetleri Reeskontu (-)		-	-
C- İlişkili Taraflara Borçlar		-	-
1- Ortaklara Borçlar		-	-
2- İştiraklere Borçlar		-	-
3- Bağlı Ortaklıklara Borçlar		-	-
4- Müşterek Yönetime Tabi Teşebbüslere Borçlar		-	-
5- Personele Borçlar		-	-
6- Diğer İlişkili Taraflara Borçlar		-	-
D- Diğer Borçlar		-	-
1- Alınan Depozito ve Teminatlar		-	-
2- Tedavi Giderlerine İlişkin SGK'ya Borçlar		-	-
3- Diğer Çeşitli Borçlar		-	-
4- Diğer Çeşitli Borçlar Reeskontu (-)		-	-
E- Sigortacılık Teknik Karşılıkları		3.563.588	2.622.503
1- Kazanılmamış Primler Karşılığı - Net		-	-
2- Devam Eden Riskler Karşılığı - Net		-	-
3- Matematik Karşılıkları - Net		-	-
4- Muallak Hasar ve Tazminat Karşılığı - Net		-	-
5- İkramiye ve İndirimler Karşılığı - Net		-	-
6- Diğer Teknik Karşılıkları - Net	17	3.563.588	2.622.503
F- Diğer Yükümlülükler ve Karşılıkları		-	-
1- Ödenecek Diğer Yükümlülükler		-	-
2- Vadesi Geçmiş, Ertelenmiş veya Taksitlendirilmiş Vergi ve Diğer Yükümlülükler		-	-
3- Diğer Borç ve Gider Karşılıkları		-	-
G- Diğer Risklere İlişkin Karşılıkları	23	1.581.910	839.104
1- Kıdem Tazminatı Karşılığı	23	1.581.910	839.104
2- Sosyal Yardım Sandığı Varlık Açıkları Karşılığı		-	-
H- Gelecek Yıllara Ait Gelirler ve Gider Tahakkukları		-	-
1- Ertelenmiş Komisyon Gelirleri		-	-
2- Gider Tahakkukları		-	-
3- Gelecek Yıllara Ait Diğer Gelirler		-	-
I- Diğer Uzun Vadeli Yükümlülükler		1.829.339	-
1- Ertelenmiş Vergi Yükümlülüğü		1.829.339	-
2- Diğer Uzun Vadeli Yükümlülükler		-	-
IV- Uzun Vadeli Yükümlülükler Toplamı		6.974.837	3.461.607

Takip eden dipnotlar, finansal tabloları ayrılmaz parçasını oluştururlar.

MAGDEBURGER SİGORTA A.Ş.

31 ARALIK 2022 VE 2021 TARİHLERİ İTİBARIYLA AYRINTILI BİLANÇO

(Para Birimi aksi belirtilmedikçe Türk Lirası (TL) olarak gösterilmiştir.)

ÖZSERMAYE			
	Dipnot	Bağımsız Denetimden Geçmiş Cari Dönem 31 Aralık 2022	Bağımsız Denetimden Geçmiş Önceki Dönem 31 Aralık 2021
V- Özsermaye			
A- Ödenmiş Sermaye	2.12 ve 15	250.000.000	120.000.000
1- (Nominal) Sermaye	2.12 ve 15	250.000.000	50.000.000
2- Ödenmemiş Sermaye (-)		-	-
3- Sermaye Düzeltmesi Olumlu Farkları		-	-
4- Sermaye Düzeltmesi Olumsuz Farkları (-)		-	-
5- Tescilli Beklenen Sermaye	15	-	70.000.000
B- Sermaye Yedekleri		75.000.000	-
1- Hisse Senedi İhraç Primleri		-	-
2- Hisse Senedi İptal Karları		-	-
3- Sermayeye Eklenecek Satış Karları		-	-
4- Yabancı Para Çevirim Farkları		-	-
5- Diğer Sermaye Yedekleri	15	75.000.000	-
C- Kar Yedekleri		15.051.976	4.064.392
1- Yasal Yedekler	15	602.600	602.600
2- Statü Yedekleri		-	-
3- Olağanüstü Yedekler	15	3.276.257	3.276.257
4- Özel Fonlar (Yedekler)		-	-
5- Finansal Varlıkların Değerlemesi		-	-
6- Diğer Kar Yedekleri	15	11.173.119	185.535
D- Geçmiş Yıllar Karları		-	43.357
1- Geçmiş Yıllar Karları		-	43.357
E- Geçmiş Yıllar Zararları (-)		(161.342.037)	(7.247.290)
1- Geçmiş Yıllar Zararları		(161.342.037)	(7.247.290)
F- Dönem Net Karı / (Zararı)		(354.877.821)	(154.138.104)
1- Dönem Net Karı		-	-
2- Dönem Net Zararı (-)		(354.877.821)	(154.138.104)
3- Dağıtım Konu Olmayan Dönem Karı		-	-
Özsermaye Toplamı		(176.167.882)	(37.277.645)
Yükümlülükler ve Özsermaye Toplamı		819.230.620	548.814.348

Takip eden dipnotlar, finansal tabloları ayrılmaz parçasını oluştururlar.

MAGDEBURGER SİGORTA A.Ş.

1 OCAK - 31 ARALIK 2022 VE 2021 HESAP DÖNEMLERİNE AİT AYRINTILI GELİR TABLOSU

(Para Birimi aksi belirtilmedikçe Türk Lirası (TL) olarak gösterilmiştir.)

I-TEKNİK BÖLÜM	Dipnot	Bağımsız Denetimden Geçmiş 1 Ocak - 31 Aralık 2022	Bağımsız Denetimden Geçmiş 1 Ocak - 31 Aralık 2021
A- Hayat Dışı Teknik Gelir		471.172.465	294.442.321
1- Kazanılmış Primler (Reasürör Payı Düşülmüş Olarak)		415.489.921	239.836.426
1.1- Yazılan Primler (Reasürör Payı Düşülmüş Olarak)	17	652.727.026	319.799.980
1.1.1- Brüt Yazılan Primler	17 ve 24	777.657.968	387.782.519
1.1.2- Reasüröre Devredilen Primler		(109.500.928)	(51.052.470)
1.1.3- SGK'ya Aktarılan Primler		(15.430.014)	(16.930.069)
1.2- Kazanılmamış Primler Karşılığında Değişim (Reasürör Payı ve Devreden Kısım Düşülmüş Olarak)	29	(217.212.177)	(36.030.876)
1.2.1- Kazanılmamış Primler Karşılığı		(253.742.780)	(37.360.371)
1.2.2- Kazanılmamış Primler Karşılığında Reasürör Payı	10	36.193.588	2.681.840
1.2.3- Kazanılmamış Primler Karşılığında SGK Payı	10	337.015	(1.352.345)
1.3- Devam Eden Riskler Karşılığında Değişim (Reasürör Payı ve Devreden Kısım Düşülmüş Olarak)	17 ve 29	(20.024.928)	(43.932.678)
1.3.1- Devam Eden Riskler Karşılığı		(20.024.928)	(43.932.678)
1.3.2- Devam Eden Riskler Karşılığında Reasürör Payı		-	-
2- Teknik Olmayan Bölümden Aktarılan Yatırım Gelirleri		38.901.794	40.644.620
3- Diğer Teknik Gelirler (Reasürör Payı Düşülmüş Olarak)		-	12.084
3.1- Brüt Diğer Teknik Gelirler		-	12.084
3.2- Brüt Diğer Teknik Gelirlerde Reasürör Payı		-	-
4- Tahakkuk Eden Rücu ve Soltaj Gelirleri		16.780.750	13.949.191
B- Hayat Dışı Teknik Gider		(835.155.653)	(447.698.474)
1- Gerçekleşen Hasarlar (Reasürör Payı Düşülmüş Olarak)		(662.882.811)	(348.867.750)
1.1- Ödenen Hasarlar (Reasürör Payı Düşülmüş Olarak)	29	(476.949.780)	(241.910.016)
1.1.1- Brüt Ödenen Hasarlar		(532.019.993)	(267.969.923)
1.1.2- Ödenen Hasarlarda Reasürör Payı		55.070.213	26.059.907
1.2- Muallak Hasarlar Karşılığında Değişim (Reasürör Payı ve Devreden Kısım Düşülmüş Olarak)	29	(185.933.031)	(106.957.734)
1.2.1- Muallak Hasarlar Karşılığı		(173.729.485)	(164.027.765)
1.2.2- Muallak Hasarlar Karşılığında Reasürör Payı	10	(12.203.546)	57.070.031
2- İkramiye ve İndirimler Karşılığında Değişim (Reasürör Payı ve Devreden Kısım Düşülmüş Olarak)		-	-
2.1- İkramiye ve İndirimler Karşılığı		-	-
2.2- İkramiye ve İndirimler Karşılığında Reasürör Payı		-	-
3- Diğer Teknik Karşılıklarda Değişim (Reasürör Payı ve Devreden Kısım Düşülmüş Olarak)		(941.085)	(1.847.436)
4- Faaliyet Giderleri	32	(147.202.231)	(87.626.849)
5- Matematik Karşılıklarda Değişim (Reasürör Payı ve Devreden Kısım Düşülmüş Olarak)		-	-
5.1- Matematik Karşılıklar		-	-
5.2- Matematik Karşılıklarda Reasürör Payı		-	-
6- Diğer Teknik Giderler		(24.129.526)	(9.356.439)
6.1- Brüt Diğer Teknik Giderler		(26.611.023)	(12.466.261)
6.2- Brüt Diğer Teknik Giderlerde Reasürör Payı		2.481.497	3.109.822
C- Teknik Bölüm Dengesi- Hayat Dışı (A - B)		(363.983.188)	(153.256.153)
D- Hayat Teknik Gelir		-	-
1- Kazanılmış Primler (Reasürör Payı Düşülmüş Olarak)		-	-
1.1- Yazılan Primler (Reasürör payı Düşülmüş Olarak)		-	-
1.1.1- Brüt Yazılan Primler		-	-
1.1.2- Reasüröre Devredilen Primler		-	-
1.2- Kazanılmamış Primler Karşılığında Değişim (Reasürör Payı ve Devreden Kısım Düşülmüş Olarak)		-	-
1.2.1- Kazanılmamış Primler Karşılığı		-	-
1.2.2- Kazanılmamış Primler Karşılığında Reasürör Payı		-	-
1.3- Devam Eden Riskler Karşılığında Değişim (Reasürör Payı ve Devreden Kısım Düşülmüş Olarak)		-	-
1.3.1- Devam Eden Riskler Karşılığı		-	-
1.3.2- Devam Eden Riskler Karşılığında Reasürör Payı		-	-
2- Hayat Branşı Yatırım Geliri		-	-
3- Yatırımlardaki Gerçekleşmemiş Karlar		-	-
4- Diğer Teknik Gelirler (Reasürör Payı Düşülmüş Olarak)		-	-
4.1- Brüt Diğer Teknik Gelirler		-	-
4.2- Brüt Diğer Teknik Gelirlerde Reasürör Payı		-	-
5- Tahakkuk Eden Rücu Gelirleri		-	-

Takip eden dipnotlar, finansal tabloları ayrılmaz parçasını oluştururlar.

MAGDEBURGER SİGORTA A.Ş.

1 OCAK - 31 ARALIK 2022 VE 2021 HESAP DÖNEMLERİNE AİT AYRINTILI GELİR TABLOSU

(Para Birimi aksi belirtilmedikçe Türk Lirası (TL) olarak gösterilmiştir.)

I-TEKNİK BÖLÜM	Dipnot	Bağımsız Denetimden Geçmiş 1 Ocak - 31 Aralık 2022	Bağımsız Denetimden Geçmiş 1 Ocak - 31 Aralık 2021
E- Hayat Teknik Gider		-	-
1- Gerçekleşen Hasarlar (Reasürör Payı Düşülmüş Olarak)		-	-
1.1- Ödenen Tazminatlar (Reasürör Payı Düşülmüş Olarak)		-	-
1.1.1- Brüt Ödenen Tazminatlar		-	-
1.1.2- Ödenen Tazminatlarda Reasürör Payı		-	-
1.2- Muallak Tazminatlar Karşılığında Değişim (Reasürör Payı ve Devreden Kısım Düşülmüş Olarak)		-	-
1.2.1- Muallak Tazminatlar Karşılığı		-	-
1.2.2- Muallak Hasarlar Karşılığında Reasürör Payı		-	-
2- İkramiye ve İndirimler Karşılığında Değişim (Reasürör Payı ve Devreden Kısım Düşülmüş Olarak)		-	-
2.1- İkramiye ve İndirimler Karşılığı		-	-
2.2- İkramiye ve İndirimler Karşılığında Reasürör Payı		-	-
3- Hayat Matematik Karşılığında Değişim (Reasürör Payı ve Devreden Kısım Düşülmüş Olarak)		-	-
3.1- Matematik Karşılıklar		-	-
3.1.1- Aktüeryal Matematik Karşılık		-	-
3.1.2- Kar Payı Karşılığı (Yatırım Riski Poliçe Sahipleribe Ait Poliçeler İçin Ayrılan Karş.)		-	-
3.2- Matematik Karşılığında Reasürör Payı		-	-
3.2.1- Aktüeryal Matematik Karşılıklar Reasürör Payı		-	-
3.2.2- Kar Payı Karşılığı Reasürör Payı (Yatırım Riski Poliçe Sahipleribe Ait Poliçeler İçin Ayrılan Karş.)		-	-
4- Diğer Teknik Karşılıklarda Değişim (Reasürör Payı ve Devreden Kısım Düşülmüş Olarak)		-	-
5- Faaliyet Giderleri		-	-
6- Yatırım Giderleri		-	-
7- Yatırımlardaki Gerçekleşmemiş Zararlar		-	-
8- Teknik Olmayan Bölüme Aktarılan Yatırım Gelirleri		-	-
F- Teknik Bölüm Dengesi- Hayat (D - E)		-	-
G- Emeklilik Teknik Gelir		-	-
1- Fon İşletim Gelirleri		-	-
2- Yönetim Gideri Kesintisi		-	-
3- Giriş Aidatı Gelirleri		-	-
4- Ara Verme Halinde Yönetim Gideri Kesintisi		-	-
5- Özel Hizmet Gideri Kesintisi		-	-
6- Sermaye Tahsis Avansı Değer Artış Gelirleri		-	-
7- Diğer Teknik Gelirler		-	-
H- Emeklilik Teknik Gideri		-	-
1- Fon İşletim Giderleri		-	-
2- Sermaye Tahsis Avansları Değer Azalış Giderleri		-	-
3- Faaliyet Giderleri		-	-
4- Diğer Teknik Giderler		-	-
I- Teknik Bölüm Dengesi- Emeklilik (G - H)		-	-

Takip eden dipnotlar, finansal tabloları tamamlayıcı parçasını oluştururlar.

MAGDEBURGER SİGORTA A.Ş.

1 OCAK - 31 ARALIK 2022 VE 2021 HESAP DÖNEMLERİNE AİT AYRINTILI GELİR TABLOSU

(Para Birimi aksi belirtilmedikçe Türk Lirası (TL) olarak gösterilmiştir.)

		Bağımsız Denetimden Geçmiş 1 Ocak - 31 Aralık 2022	Bağımsız Denetimden Geçmiş 1 Ocak - 31 Aralık 2021
I-TEKNİK BÖLÜM	Dipnot		
C- Teknik Bölüm Dengesi- Hayat Dışı (A-B)		(363.983.188)	(153.256.153)
F- Teknik Bölüm Dengesi- Hayat (D-E)		-	-
I- Teknik Bölüm Dengesi- Emeklilik (G-H)		-	-
J- Genel Teknik Bölüm Dengesi (C+F+I)		(363.983.188)	(153.256.153)
K- Yatırım Gelirleri		65.303.445	44.135.808
1- Finansal Yatırımlardan Elde Edilen Gelirler	4.2	34.396.569	40.644.620
2- Finansal Yatırımların Nakde Çevrilmesinden Elde Edilen Karlar		-	-
3- Finansal Yatırımların Değerlemesi	4.2	7.153.917	-
4- Kambiyo Karları	4.2	23.752.959	3.491.188
5- İştiraklerden Gelirler		-	-
6- Bağlı Ortaklıklar ve Müşterek Yönetime Tabi Teşebbüslerden Gelirler		-	-
7- Arazi, Arsa ile Binalardan Elde Edilen Gelirler		-	-
8- Türev Ürünlerden Elde Edilen Gelirler		-	-
9- Diğer Yatırımlar		-	-
10- Hayat Teknik Bölümünden Aktarılan Yatırım Gelirleri		-	-
L- Yatırım Giderleri		(52.175.238)	(56.407.620)
1- Yatırım Yönetim Giderleri - Faiz Dahil	20	(72.961)	(213.255)
2- Yatırımlar Değer Azalışları		-	(1.000.714)
3- Yatırımların Nakde Çevrilmesi Sonucunda Oluşan Zararlar		-	-
4- Hayat Dışı Teknik Bölümüne Aktarılan Yatırım Gelirleri		(38.901.794)	(40.644.620)
5- Türev Ürünler Sonucunda Oluşan Zararlar		-	-
6- Kambiyo Zararları	4.2	(5.160.699)	(11.955.223)
7- Amortisman Giderleri		(8.039.784)	(2.593.808)
8- Diğer Yatırım Giderleri		-	-
M- Diğer Faaliyetlerden ve Olağandışı Faaliyetlerden Gelir ve Karlar ile Gider ve Zararlar		(4.022.840)	11.389.861
1- Karşılıklar Hesabı	47	(17.648.947)	(10.005.178)
2- Reeskont Hesabı		-	-
3- Özellikli Sigortalar Hesabı		-	-
4- Enflasyon Düzeltmesi Hesabı		-	-
5- Ertelenmiş Vergi Varlığı Hesabı	21 ve 35	-	11.860.739
6- Ertelenmiş Vergi Yükümlülüğü Gideri	21 ve 35	(11.688.818)	-
7- Diğer Gelir ve Karlar	47	27.823.088	13.766.645
8- Diğer Gider ve Zararlar		(2.508.163)	(4.232.345)
9- Önceki Yıl Gelir ve Karları		-	-
10- Önceki Yıl Gider ve Zararları		-	-
N- Dönem Net Karı veya Zararı		(354.877.821)	(154.138.104)
1- Dönem Karı ve Zararı		(354.877.821)	(154.138.104)
2- Dönem Karı Vergi ve Diğer Yasal Yükümlülük Karşılıkları		-	-
3- Dönem Net Kar veya Zararı		(354.877.821)	(154.138.104)
4- Enflasyon Düzeltme Hesabı		-	-

Takip eden dipnotlar, finansal tabloları tamamlayıcı parçasını oluştururlar.

MAGDEBURGER SİGORTA A.Ş.

1 OCAK - 31 ARALIK 2022 VE 2021 HESAP DÖNEMLERİNE AİT NAKİT AKIŞ TABLOSU

(Para Birimi aksi belirtilmedikçe Türk Lirası (TL) olarak gösterilmiştir.)

	Dipnot	Bağımsız Denetimden Geçmiş Cari Dönem 31 Aralık 2022	Bağımsız Denetimden Geçmiş Önceki Dönem 31 Aralık 2021
A. ESAS FAALİYETLERDEN KAYNAKLANAN NAKİT AKIMLARI			
1. Sigortacılık faaliyetlerinden elde edilen nakit girişleri		815.596.584	497.045.936
2. Reasürans faaliyetlerinden elde edilen nakit girişleri		-	-
3. Emeklilik faaliyetlerinden elde edilen nakit girişleri		-	-
4. Sigortacılık faaliyetleri nedeniyle yapılan nakit çıkışı		(887.214.202)	(513.774.639)
5. Reasürans faaliyetleri nedeniyle nakit çıkışı		-	-
6. Emeklilik faaliyetleri nedeniyle nakit çıkışı		-	-
7. Esas faaliyetler sonucu oluşan nakit		(71.617.618)	(16.728.703)
8. Faiz ödemeleri		-	-
9. Gelir vergisi ödemeleri	12	(1.243.050)	(1.858.279)
10. Diğer nakit girişleri		622.313	12.223.770
11. Diğer nakit çıkışları		(59.874.666)	(40.127.363)
12. Esas faaliyetlerden kaynaklanan net nakit		(132.113.021)	(46.490.575)
B. YATIRIM FAALİYETLERİNDEN KAYNAKLANAN NAKİT AKIMLARI			
1. Maddi varlıkların satışı	6	96.061.502	15.074.375
2. Maddi varlıkların iktisabı (-)	6 ve 8	(116.699.808)	(9.771.916)
3. Mali varlık iktisabı (-)	11	(148.739.866)	-
4. Mali varlıkların satışı	11	91.662.445	5.033.542
5. Alınan faizler		32.045.745	41.611.721
6. Alınan temettüleri		-	-
7. Diğer nakit girişleri		18.328.258	2.123.244
8. Diğer nakit çıkışları		(10.428.004)	(9.146.735)
9. Yatırım faaliyetlerinden kaynaklanan net nakit		(37.769.728)	44.924.231
C. FİNANSMAN FAALİYETLERİNDEN KAYNAKLANAN NAKİT AKIMLARI			
1. Hisse senedi ihracı	2,12, 15	205.000.000	70.000.000
2. Kredilerle ilgili nakit girişleri		-	-
3. Finansal kiralama borçları ödemeleri		-	(1.008.587)
4. Ödenen temettüleri		-	-
5. Diğer nakit girişleri		-	-
6. Diğer nakit çıkışları		-	-
7. Finansman faaliyetlerinden kaynaklanan net nakit		205.000.000	68.991.413
D. KUR FARKLARININ NAKİT VE NAKİT BENZERLERİNE OLAN ETKİSİ		9.616.816	(5.737.692)
E. Nakit ve nakit benzerlerinde meydana gelen net artış		44.734.067	61.687.377
F. Dönem başındaki nakit ve nakit benzerleri mevcudu	14	320.455.922	258.768.545
G. Dönem sonundaki nakit ve nakit benzerleri mevcudu	14	369.589.046	320.455.922

Takip eden dipnotlar, finansal tabloları tamamlayıcı parçasını oluştururlar.

MAGDEBURGER SİGORTA A.Ş.

1 OCAK - 31 ARALIK 2022 VE 2021 HESAP DÖNEMLERİNE AİT ÖZSERMAYE DEĞİŞİM TABLOSU

(Para Birimi aksi belirtilmedikçe Türk Lirası (TL) olarak gösterilmiştir.)

Bağımsız Denetimden Geçmiş Özkaynak Değişim Tablosu (*)												
	Dipnot	Sermaye	İşletmenin Kendi Hisse Senetleri	Varlıklarda Değer Artışı	Öz sermaye Enflasyon Düzeltmesi Farkları	Yabancı Para Çevrim Farkları	Yasal Yedekler	Olağanüstü Yedekler	Diğer Yedekler ve Dağıtılmamış Karlar	Net Dönem Karı/(Zararı)	Geçmiş Yıllar Karları/(Zararları)	Toplam
I - Önceki Dönem Sonu Bakiyesi - 31 Aralık 2020	15	50.000.000	-	-	-	-	602.600	3.276.257	876.565	17.670.717	(24.874.650)	47.551.489
A - Sermaye Artırımı	15	-	-	-	-	-	-	-	70.000.000	-	-	70.000.000
1 - Nakit (**)		-	-	-	-	-	-	-	70.000.000	-	-	70.000.000
2 - İç Kaynaklardan		-	-	-	-	-	-	-	-	-	-	-
B - İşletmenin Aldığı Kendi Hisse Senetleri		-	-	-	-	-	-	-	-	-	-	-
C - Gelir Tablosunda Yer Almayan Kazanç ve Kayıplar		-	-	-	-	-	-	-	(691.030)	-	-	(691.030)
D - Finansal Varlıkların Değerlemesi		-	-	-	-	-	-	-	-	-	-	-
E - Yabancı Para Çevrim Farkları		-	-	-	-	-	-	-	-	-	-	-
F - Diğer Kazanç ve Kayıplar		-	-	-	-	-	-	-	-	-	-	-
G - Enflasyon Düzeltme Farkları		-	-	-	-	-	-	-	-	-	-	-
H - Net Dönem Karı (Zararı)		-	-	-	-	-	-	-	-	(154.138.104)	-	(154.138.104)
I - Yedeklere ve Geçmiş Yıllar Zararlarına Transferler		-	-	-	-	-	-	-	-	(17.670.717)	17.670.717	-
J - Dağıtılan Temettü		-	-	-	-	-	-	-	-	-	-	-
II - Dönem Sonu Bakiyesi - 31 Aralık 2021		50.000.000	-	-	-	-	602.600	3.276.257	70.185.535	(154.138.104)	(7.203.933)	(37.277.645)

Bağımsız Denetimden Geçmiş Özkaynak Değişim Tablosu (*)												
	Dipnot	Sermaye	İşletmenin Kendi Hisse Senetleri	Varlıklarda Değer Artışı	Öz sermaye Enflasyon Düzeltmesi Farkları	Yabancı Para Çevrim Farkları	Yasal Yedekler	Olağanüstü Yedekler	Diğer Yedekler ve Dağıtılmamış Karlar(**)	Net Dönem Karı/(Zararı)	Geçmiş Yıllar Karları/(Zararları)	Toplam
I - Önceki Dönem Sonu Bakiyesi - 31 Aralık 2021	15	50.000.000	-	-	-	-	602.600	3.276.257	70.185.535	(154.138.104)	(7.203.933)	(37.277.645)
A - Sermaye Artırımı	15	130.000.000	-	-	-	-	-	-	75.000.000	-	-	205.000.000
1 - Nakit (**)		130.000.000	-	-	-	-	-	-	75.000.000	-	-	205.000.000
2 - İç Kaynaklardan		-	-	-	-	-	-	-	-	-	-	-
B - İşletmenin Aldığı Kendi Hisse Senetleri		-	-	-	-	-	-	-	-	-	-	-
C - Gelir Tablosunda Yer Almayan Kazanç ve Kayıplar		-	-	-	-	-	-	-	10.987.584	-	-	10.987.584
D - Finansal Varlıkların Değerlemesi		-	-	-	-	-	-	-	-	-	-	-
E - Yabancı Para Çevrim Farkları		-	-	-	-	-	-	-	-	-	-	-
F - Diğer Kazanç ve Kayıplar		-	-	-	-	-	-	-	-	-	-	-
G - Enflasyon Düzeltme Farkları		-	-	-	-	-	-	-	-	-	-	-
H - Net Dönem Karı (Zararı)		-	-	-	-	-	-	-	-	(354.877.821)	-	(354.877.821)
I - Yedeklere ve Geçmiş Yıllar Zararlarına Transferler(***)		70.000.000	-	-	-	-	-	-	(70.000.000)	154.138.104	(154.138.104)	-
J - Dağıtılan Temettü		-	-	-	-	-	-	-	-	-	-	-
II - Dönem Sonu Bakiyesi - 31 Aralık 2022		250.000.000	-	-	-	-	602.600	3.276.257	86.173.119	(354.877.821)	(161.342.037)	(176.167.882)

(*) Özsermaye kalemleri ile ilgili detaylı açıklamalar 15 no'lu dipnotta yer almaktadır.

(**) 31 Aralık 2022 tarihi itibarıyla şirketin nominal sermayesi 200.000.000 TL olup sermaye avansı olarak ortaklar tarafından ödenen 75.000.000 TL'nin tescilli beklennmektedir.

(***) 9 Haziran 2022 tarihinde 70.000.000 TL tescil edilmiştir.

Takip eden dipnotlar, finansal tabloları ayrılmaz parçasını oluştururlar.

MAGDEBURGER SİGORTA A.Ş.

1 OCAK - 31 ARALIK 2022 VE 2021 HESAP DÖNEMLERİNE AİT KAR DAĞITIM TABLOSU

(Para Birimi aksi belirtilmedikçe Türk Lirası (TL) olarak gösterilmiştir.)

	Cari Dönem 31 Aralık 2022	Geçmiş Dönem 31 Aralık 2021
I. DÖNEM KARARININ DAĞITIMI		
1.1. DÖNEM KARI	(343.189.003)	(165.998.843)
1.2. ÖDENECEK VERGİ VE YASAL YÜKÜMLÜLÜKLER	-	-
1.2.1. Kurumlar Vergisi (Gelir Vergisi)	-	-
1.2.2. Gelir Vergisi Kesintisi	-	-
1.2.3. Diğer Vergi ve Yasal Yükümlülükler	(11.688.818)	11.860.739
A NET DÖNEM KARI (1.1 – 1.2)	(354.877.821)	(154.138.104)
1.3. GEÇMİŞ DÖNEMLER ZARARI (-)	-	-
1.4. BİRİNCİ TERTİP YASAL AKÇE	-	-
1.5. ŞİRKETTE BIRAKILMASI VE TASARRUFU ZORUNLU YASAL FONLAR (-)	-	-
B DAĞITILABİLİR NET DÖNEM KARI [(A - (1.3 + 1.4 + 1.5)]	-	-
1.6. ORTAKLARA BİRİNCİ TEMETTÜ (-)	-	-
1.6.1. Hisse Senedi Sahiplerine	-	-
1.6.2. İmtiyazlı Hisse Senedi Sahiplerine	-	-
1.6.3. Katılma İntifa Senedi Sahiplerine	-	-
1.6.4. Kara İştirakli Tahvil Sahiplerine	-	-
1.6.5. Kar ve Zarar Ortaklığı Belgesi Sahiplerine	-	-
1.7. PERSONELE TEMETTÜ (-)	-	-
1.8. KURUCULARA TEMETTÜLER (-)	-	-
1.9. YÖNETİM KURULUNA TEMETTÜ (-)	-	-
1.10. ORTAKLARA İKİNCİ TEMETTÜ (-)	-	-
1.10.1. Hisse Senedi Sahiplerine	-	-
1.10.2. İmtiyazlı Hisse Senedi Sahiplerine	-	-
1.10.3. Katılma İntifa Senedi Sahiplerine	-	-
1.10.4. Kara İştirakli Tahvil Sahiplerine	-	-
1.10.5. Kar ve Zarar Ortaklığı Belgesi Sahiplerine	-	-
1.11. İKİNCİ TERTİP YASAL YEDEK AKÇE (-)	-	-
1.12. STATÜ YEDEKLERİ (-)	-	-
1.13. OLAĞANÜSTÜ YEDEKLER	-	-
1.14. DİĞER YEDEKLER	-	-
1.15. ÖZEL FONLAR	-	-
II. YEDEKLERDEN DAĞITIM	-	-
2.1. DAĞITILAN YEDEKLER	-	-
2.2. İKİNCİ TERTİP YASAL YEDEKLER (-)	-	-
2.3. ORTAKLARA PAY (-)	-	-
2.3.1. Hisse Senedi Sahiplerine	-	-
2.3.2. İmtiyazlı Hisse Senedi Sahiplerine	-	-
2.3.3. Katılma İntifa Senedi Sahiplerine	-	-
2.3.4. Kara İştirakli Tahvil Sahiplerine	-	-
2.3.5. Kar ve Zarar Ortaklığı Belgesi Sahiplerine	-	-
2.4. PERSONELE PAY (-)	-	-
2.5. YÖNETİM KURULUNA PAY (-)	-	-
III. HİSSE BAŞINA KAR	-	-
3.1. HİSSE SENEDİ SAHİPLERİNE	-	-
3.2. HİSSE SENEDİ SAHİPLERİNE (%)	-	-
3.3. İMTİYAZLI HİSSE SENEDİ SAHİPLERİNE	-	-
3.4. İMTİYAZLI HİSSE SENEDİ SAHİPLERİNE (%)	-	-
IV. HİSSE BAŞINA TEMETTÜ	-	-
4.1. HİSSE SENEDİ SAHİPLERİNE	-	-
4.2. HİSSE SENEDİ SAHİPLERİNE (%)	-	-
4.3. İMTİYAZLI HİSSE SENEDİ SAHİPLERİNE	-	-
4.4. İMTİYAZLI HİSSE SENEDİ SAHİPLERİNE (%)	-	-

Takip eden dipnotlar, finansal tabloları tamamlayıcı parçasını oluştururlar.

MAGDEBURGER SİGORTA A.Ş.

1 OCAK - 31 ARALIK 2022 VE 2021 HESAP DÖNEMLERİNE AİT KAR DAĞITIM TABLOSU

(Para Birimi aksi belirtilmedikçe Türk Lirası (TL) olarak gösterilmiştir.)

1 GENEL BİLGİLER

1.1 Ana şirketin adı ve nihai ortağı

31 Aralık 2022 tarihi itibarıyla, Magdeburger Sigorta A.Ş.'nin ("Şirket") ortakları Bor Holding A.Ş. ve Zafer Uçar'dır (31 Aralık 2021: Şirket'in doğrudan ortakları Borlease Otomotiv A.Ş. ve Zafer Uçar'dır).

1.2 Kuruluşun ikametgâhı ve yasal yapısı, şirket olarak olduğu ülke ve kayıtlı büronun adresi (veya eğer kayıtlı büronun olduğu yerden farklıysa, faaliyetin sürdürüldüğü esas yer)

Şirket, Türkiye'de tescil edilmiş olup, "Anonim Şirket" statüsünde faaliyet göstermektedir. Şirket, 21 Haziran 1989 tarihinde faaliyete geçmiştir.

Şirket Genel Müdürlüğü "Saray Mahallesi, Dr. Adnan Büyükdeniz Cad. Akkom Ofispark Sitesi 2. Blok K 12, No: 4/25 D 26, 34768 Ümraniye/İstanbul" adresinde yer almaktadır.

1.3 İşletmenin fiili faaliyet konusu

Şirket'in fiili faaliyet konusu, hayat dışı dallarda sigortacılık faaliyeti yürütmektir.

1.4 Kuruluşun faaliyetlerinin ve esas çalışma alanlarının niteliklerinin açıklanması

Şirket faaliyetlerini, 14 Haziran 2007 tarih ve 26552 sayılı Resmi Gazete'de yayımlanan 5684 sayılı Sigortacılık Kanunu ("Sigortacılık Kanunu") ve bu kanuna dayanılarak T.C. Hazine ve Maliye Bakanlığı tarafından yayımlanan diğer yönetmelik ve düzenlemeler çerçevesinde yürütmekte olup; yukarıda

1.3 no'lu dipnotta belirtilen şekilde, ara verdiği faaliyetlerine T.C. Hazine ve Maliye Bakanlığı'nın 15 Kasım 2018 tarihinde verdiği onayla yeniden başlamıştır.

1.5 Kategorileri itibarıyla dönem içinde çalışan personelin ortalama sayısı

	31 Aralık 2022	31 Aralık 2021
Üst Düzey Yönetici	4	4
Yönetici	35	35
Diğer	83	69
Toplam	122	108

MAGDEBURGER SİGORTA A.Ş.

1 OCAK - 31 ARALIK 2022 VE 2021 HESAP DÖNEMLERİNE AİT KAR DAĞITIM TABLOSU

(Para Birimi aksi belirtilmedikçe Türk Lirası (TL) olarak gösterilmiştir.)

1. GENEL BİLGİLER (Devamı)

1.6 Üst yönetime sağlanan ücret ve benzeri menfaatler

31 Aralık 2022 tarihinde sona eren hesap dönemine ilişkin, yönetim kurulu başkan ve üyeleriyle genel müdür, genel koordinatör, genel müdür yardımcıları gibi üst kademe yöneticilere sağlanan ücret ve benzeri menfaatlerin toplam tutarı 3.673.264 TL'dir (1 Ocak - 31 Aralık 2021: 2.069.253 TL'dir).

1.7 Finansal tablolarda, yatırım gelirlerinin ve faaliyet giderlerinin (personel, yönetim, araştırma geliştirme, pazarlama ve satış, dışarıdan sağlanan fayda ve hizmetler ile diğer faaliyet giderleri) dağıtımında kullanılan anahtarlar

Şirket, finansal tablolarını 5684 sayılı Sigortacılık Kanunu ile 18 Ekim 2019 tarihli Cumhurbaşkanlığı Kararnamesi ile kurulan Sigortacılık ve Özel Emeklilik Düzenleme ve Denetleme Kurumu ("SEDDK") tarafından sigorta ve reasürans şirketleri için öngörülen esaslara göre hazırlamaktadır. SEDDK'nın kurulması ve sigortacılık sektörüne ilişkin düzenleme faaliyetine başlamasından önceki finansal raporlamaya ilişkin sigortacılık mevzuatı ise Hazine ve Maliye Bakanlığı tarafından yayımlanmıştır.

Söz konusu genelge uyarınca şirketler, T.C. Hazine ve Maliye Bakanlığı tarafından önerilen yöntem veya T.C. Hazine ve Maliye Bakanlığı'ndan onay alınması şartı ile kendi belirleyecekleri bir yöntem ile teknik bölüm faaliyet giderlerini, sigorta bölümlerine dağıtabilirler.

Şirket tarafından hayat dışı teknik karşılıkları karşılayan varlıkların yatırıma yönlendirilmesinden elde edilen tüm gelirler, teknik olmayan bölümden teknik bölüme aktarılır.

1.8 Finansal tabloların tek bir şirket mi yoksa şirketler grubunu mu içerdiği

İlişkili finansal tablolar, sadece Şirket'in finansal bilgilerini içermekte olup, 2.2 no'lu konsolidasyon dipnotunda daha detaylı anlatıldığı üzere 31 Aralık 2022 tarihi itibarıyla konsolide finansal tablolar hazırlanmamıştır.

1.9 Raporlayan işletmenin adı veya diğer kimlik bilgileri ve bu bilgide önceki raporlama dönemi sonundan itibaren olan değişiklikler

Şirket'in Ticaret Unvanı : Magdeburger Sigorta Anonim Şirketi
Şirket'in Genel Müdürlüğü'nün Adresi : Saray Mahallesi, Dr. Adnan Büyükdeniz Akkom Ofispark Sitesi 2. Blok K 12, No: 4/25 D 26, 34768 Ümraniye/İstanbul
Şirket'in elektronik site adresi : www.magdeburger.com.tr

Yukarıda sunulan bilgilerde önceki raporlama dönemi sonundan itibaren herhangi bir değişiklik olmamıştır.

1.10 Raporlama döneminden sonraki olaylar

1 Ocak - 31 Aralık 2022 hesap dönemine ait finansal tabloları değiştirme ve onaylama yetkisi Yönetim Kurulu'nda olup, söz konusu finansal tablolar Genel Müdür Özberk Çetinkaya, Mali İşler Direktörü Başak Yavaş ve Şirket aktüeri Ertan Tan tarafından 10 Mart 2023 tarihinde imzalanarak onaylanmıştır. Bilanço tarihinden sonraki olaylar 46 no'lu dipnotta açıklanmıştır.

**1 OCAK - 31 ARALIK 2022 VE 2021 HESAP DÖNEMLERİNE AİT
KAR DAĞITIM TABLOSU**

(Para Birimi aksi belirtilmedikçe Türk Lirası (TL) olarak gösterilmiştir.)

2. ÖNEMLİ MUHASEBE POLİTİKALARININ ÖZETİ

2.1 Hazırlık esasları

2.1.1 Finansal tabloların düzenlenmesinde kullanılan temeller ve kullanılan özel muhasebe politikalarıyla ilgili bilgiler

Şirket, finansal tablolarını, 14 Haziran 2007 tarih ve 26522 sayılı Resmi Gazete’de yayınlanan 5684 sayılı Sigortacılık Kanunu ve 18 Ekim 2019 tarihli Cumhurbaşkanlığı Kararnamesi ile kurulan Sigortacılık ve Özel Emeklilik Düzenleme ve Denetleme Kurumu (“SEDDK”) tarafından yayımlanan düzenlemeler ile bunlarla düzenlenmeyen konularda Kamu Gözetimi, Muhasebe ve Denetim Standartları Kurumu (“KGGK”) tarafından açıklanan Türkiye Finansal Raporlama Standartları (“TFRS”) hükümlerini içeren “Sigortacılık Muhasebe ve Finansal Raporlama Mevzuatı”na uygun olarak hazırlamaktadır. SEDDK'nın kurulması ve sigortacılık sektörüne ilişkin düzenleme faaliyetine başlamasından önceki sigortacılık mevzuatı ise T.C. Hazine ve Maliye Bakanlığı ("Hazine ve Maliye Bakanlığı") tarafından yayımlanmıştır.

T.C. Hazine ve Maliye Bakanlığı'nın 18 Şubat 2008 tarih ve 9 sayılı yazısına istinaden 2008 yılında “TMS 1 - Finansal Tablolar ve Sunum”, “TMS 27 - Konsolide ve Konsolide Olmayan Finansal Tablolar”, “TFRS 1 - TFRS’ye Geçiş” ve “TFRS 4 - Sigorta Sözleşmeleri” bu uygulamanın kapsamı dışında tutulmuştur.

Finansal tablolar T.C. Hazine ve Maliye Bakanlığı tarafından, 31 Aralık 2004 tarih ve 25686 sayılı Resmi Gazete’de yayımlanan Sigortacılık Hesap Planı ve İzahnamesi Hakkında Tebliğ (Sigortacılık Muhasebe Sistemi Tebliğ No: 1) içerisinde yer alan Sigortacılık Hesap Planı ile 27 Aralık 2011 tarih ve 2011/14 sayılı Sigortacılık Hesap Planında Yeni Hesap Kodları Açılışına Dair Sektör Duyurusu uyarınca düzenlenmektedir. Düzenlenen finansal tabloların biçim ve içerikleri ile bunların açıklama ve dipnotları 18 Nisan 2008 tarih ve 26851 sayılı Resmi Gazete’de yayımlanan Finansal Tabloların Sunumu Hakkında Tebliğ ve 31 Mayıs 2012 tarih ve 2012/7 sayılı Yeni Hesap Kodları ile Finansal Tabloların Sunumuna İlişkin Sektör Duyurusu uyarınca belirlenmektedir.

Şirket, 31 Aralık 2022 tarihi itibarıyla, sigortacılık ile ilgili teknik karşılıklarını, 5684 Sayılı Sigortacılık Kanunu çerçevesinde çıkarılan ve 28 Temmuz 2010 tarih ve 27655 sayılı Resmi Gazete ile; 17 Temmuz 2012 ve 28356 sayılı Resmi Gazete’de yayımlanarak yürürlüğe girmiş olan değişiklikler sonrası “Sigorta ve Reasürans ile Emeklilik Şirketlerinin Teknik Karşılıklarına ve Bu Karşılıkların Yatırılacağı Varlıklara İlişkin Yönetmelik” (“Teknik Karşılıklar Yönetmeliği”) ve ilgili diğer mevzuat çerçevesinde hesaplamış ve finansal tablolara yansıtmıştır.

Hiperenflasyonist ülkelerde muhasebeleştirme

SPK'nın 17 Mart 2005 tarih ve 11/367 sayılı kararı uyarınca, Türkiye’de faaliyette bulunan ve Türkiye Muhasebe Standartları’na uygun olarak finansal tablo hazırlayan şirketler için, 1 Ocak 2005 tarihinden itibaren geçerli olmak üzere enflasyon muhasebesi uygulamasına son verilmiştir. Buna istinaden, 1 Ocak 2005 tarihinden itibaren 29 No’lu “Yüksek Enflasyonlu Ekonomilerde Finansal Raporlama” Standardı (“TMS 29”) uygulanmamıştır.

KGGK, 20 Ocak 2022 tarihinde, Türkiye Finansal Raporlama Standartlarını (“TFRS”) uygulayan işletmelerin 2021 yılı finansal raporlama döneminde TMS 29 Yüksek Enflasyonlu Ekonomilerde Finansal Raporlama’yı (IAS 29 Financial Reporting in Hyperinflationary Economies) (“TMS 29”) uygulayıp uygulamayacakları konusunda açıklamada bulunmuştur. Bu açıklamaya göre, TFRS’yi uygulayan işletmelerin 2021 yılına ait finansal tablolarında TMS 29 kapsamında herhangi bir düzeltme yapmalarına gerek bulunmadığı belirtilmiştir. Rapor tarihi itibarıyla KGGK tarafından TMS 29 kapsamı ve uygulamasına yönelik yeni bir açıklama yapılmamıştır. Bu çerçevede 31 Aralık 2022 tarihli finansal tablolar hazırlanırken TMS 29’a göre enflasyon düzeltmesi yapılmamıştır.

**1 OCAK - 31 ARALIK 2022 VE 2021 HESAP DÖNEMLERİNE AİT
KAR DAĞITIM TABLOSU**

(Para Birimi aksi belirtilmedikçe Türk Lirası (TL) olarak gösterilmiştir.)

2. ÖNEMLİ MUHASEBE POLİTİKALARININ ÖZETİ (Devamı)

2.1 Hazırlık esasları (Devamı)

2.1.1 Finansal tabloların düzenlenmesinde kullanılan temeller ve kullanılan özel muhasebe politikalarıyla ilgili bilgiler (Devamı)

Diğer muhasebe politikaları

Diğer muhasebe politikalarına ilişkin bilgiler, yukarıda 2.1.1 no'lu finansal tabloların düzenlenmesinde kullanılan temeller ve kullanılan özel muhasebe politikalarıyla ilgili bilgiler dipnotunda ve bu raporun müteakip bölümlerinde her biri kendi başlığı altında açıklanmıştır.

2.1.2 Geçerli ve raporlama para birimi

İlişikteki finansal tablolar, Şirket'in geçerli ve raporlama para birimi olan "TL" cinsinden sunulmuştur.

2.1.3 Finansal tablolarda sunulan tutarların yuvarlanma derecesi

TL olarak verilen finansal bilgiler, en yakın tam "TL" değerine yuvarlanarak gösterilmiştir.

2.1.4 Finansal tabloların düzenlenmesine kullanılan ölçüm temeli

Finansal tablolar, finansal araçların yeniden değerlendirilmesi haricinde, tarihi maliyet esasına göre hazırlanmaktadır.

2.1.5 Muhasebe politikaları, muhasebe tahminlerinde değişiklikler ve hatalar

Muhasebe tahminlerindeki değişiklikler, yalnızca bir döneme ilişkin ise, değişikliğin yapıldığı cari dönemde, ayrıca gelecek dönemlere ilişkin ise, gelecek dönemleri kapsayacak şekilde, ileriye yönelik olarak uygulanır. Cari dönemde muhasebe tahminlerinde değişiklik yapılmamıştır.

Muhasebe politikalarında yapılan önemli değişiklikler ve tespit edilen önemli muhasebe hataları geriye dönük olarak uygulanır ve önceki dönem finansal tabloları yeniden düzenlenir. Cari dönemde muhasebe politikası değişikliği ve tespit edilen önemli muhasebe hatası yoktur.

2.1.6 Karşılaştırmalı bilgiler

Mali durum ve performans trendlerinin tespitine imkan vermek üzere, Şirket'in finansal tabloları önceki dönemle karşılaştırmalı olarak hazırlanmaktadır. Cari dönem finansal tabloların sunumu ile uygunluk sağlanması açısından karşılaştırmalı bilgiler gerekli görüldüğünde yeniden sınıflandırılır ve önemli farklılıklar açıklanır.

Cari dönemde Şirket herhangi bir sınıflama yapmamıştır.

2.1.7 Yeni ve Revize Edilmiş Uluslararası Finansal Raporlama Standartları

b) ^{a)} 2022 yılından itibaren geçerli olan değişiklikler ve yorumlar

TFRS 3 (Değişiklikler)

Kavramsal Çerçeve'ye Yapılan Atıflar

TMS 16 (Değişiklikler)

Maddi Duran Varlıklar – Amaçlanan Kullanım Öncesi Kazançlar

TMS 37 (Değişiklikler)

Ekonomik Açıdan Dezavantajlı Sözleşmeler – Sözleşme Yerine Getirme Maliyeti

TFRS'lere İlişkin Yıllık İyileştirmeler

TFRS 1, TFRS 9 ve TMS 41'e Yapılan

2018 – 2020

Değişiklikler

TFRS 16 (Değişiklikler)

COVID-19'la İlgili Olarak Kira Ödemelerinde 30 Haziran 2021 Tarihi Sonrasında Devam Eden İmtiyazlar

**1 OCAK - 31 ARALIK 2022 VE 2021 HESAP DÖNEMLERİNE AİT
KAR DAĞITIM TABLOSU**

(Para Birimi aksi belirtilmedikçe Türk Lirası (TL) olarak gösterilmiştir.)

2 Önemli Muhasebe Politikalarının Özeti (devamı)

2.1.7 Yeni ve Revize Edilmiş Uluslararası Finansal Raporlama Standartları (devamı)

a) 2022 yılından itibaren geçerli olan değişiklikler ve yorumlar (devamı)

TFRS 3 (Değişiklikler) *Kavramsal Çerçeve'ye Yapılan Atıflar*

Bu değişiklik standardın hükümlerini önemli ölçüde değiştirmeden değiştirmeden TFRS 3'te Finansal Raporlama için Kavramsal Çerçeveye yapılan bir referansı güncellemektedir.

Bu değişiklikler, 1 Ocak 2022 veya sonrasında başlayan yıllık hesap dönemleri için geçerlidir. Erken uygulamaya Kavramsal Çerçeve'de şimdiki kadar yapılan diğer referans güncellemeleri ile birlikte uygulanması suretiyle izin verilmektedir.

TMS 16 (Değişiklikler) *Maddi Duran Varlıklar – Amaçlanan Kullanım Öncesi Kazançlar*

Bu değişiklikler, ilgili maddi duran varlığın yönetim tarafından amaçlanan koşullarda çalışabilmesi için gerekli yer ve duruma getirilirken üretilen kalemlerin satışından elde edilen gelirlerin ilgili varlığın maliyetinden düşülmesine izin vermemekte ve bu tür satış gelirleri ve ilgili maliyetlerin kâr veya zarara yansıtılmasını gerektirmektedir.

Bu değişiklikler, 1 Ocak 2022 veya sonrasında başlayan yıllık hesap dönemlerinde uygulanır. Erken uygulamaya izin verilmektedir.

TMS 37 (Değişiklikler) *Ekonomik Açıdan Dezavantajlı Sözleşmeler – Sözleşmeyi Yerine Getirme Maliyeti*

TMS 37'de yapılan değişiklik, sözleşmenin ekonomik açıdan dezavantajlı bir sözleşme olup olmadığını belirlenmesi amacıyla tahmin edilen sözleşmeyi yerine getirme maliyetlerinin hem sözleşmeyi yerine getirmek için katlanılan değişken maliyetlerden hem de sözleşmeyi yerine getirmeyle doğrudan ilgili olan diğer maliyetlerden dağıtılan tutarlardan oluştuğu hüküm altına alınmıştır.

Bu değişiklik, 1 Ocak 2022'de veya sonrasında başlayan yıllık hesap dönemlerinde uygulanır. Erken uygulamaya izin verilmektedir.

TFRS'lere İlişkin Yıllık İyileştirmeler 2018 – 2020

TFRS 1 Uluslararası Finansal Raporlama Standartlarının İlk Uygulaması'nda Yapılan Değişiklik

TFRS 1'de yapılan değişiklik, standardın D16(a) paragrafında yer alan ana ortaklığından daha sonraki bir tarihte TFRS'leri uygulamaya başlayan bağlı ortaklığa, varlık ve yükümlülüklerinin ölçümüne ilişkin tanınan muafiyetin kapsamına birikimli çevrim farkları da dâhil edilerek, TFRS'leri ilk kez uygulamaya başlayanların uygulama maliyetleri azaltılmıştır.

TFRS 9 Finansal Araçlar'da Yapılan Değişiklik

Bu değişiklik, bir finansal yükümlülüğün bilanço dışı bırakılmasına ilişkin değerlendirmede dikkate alınan ücretlere ilişkin açıklık kazandırılmıştır. Borçlu, başkaları adına borçlu veya alacaklı tarafından ödenen veya alınan ücretler de dahil olmak üzere, borçlu ile alacaklı arasında ödenen veya alınan ücretleri dahil eder.

TMS 41 Tarımsal Faaliyetler'de Yapılan Değişiklik

Bu değişiklikle TMS 41'in 22'nci paragrafında yer alan ve gerçeğe uygun değer belirlenmesinde vergilendirmeden kaynaklı nakit akışlarının hesaplamaya dâhil edilmemesini gerektiren hüküm çıkarılmıştır. Değişiklik standardın ilgili hükümlerini TFRS 13 hükümleriyle uyumlu hale getirmiştir.

TFRS 1, TFRS 9 ve TMS 41'e yapılan değişiklikler 1 Ocak 2022 veya sonrasında başlayan yıllık hesap dönemlerinde uygulanır. Erken uygulamaya izin verilmektedir.

**1 OCAK - 31 ARALIK 2022 VE 2021 HESAP DÖNEMLERİNE AİT
KAR DAĞITIM TABLOSU**

(Para Birimi aksi belirtilmedikçe Türk Lirası (TL) olarak gösterilmiştir.)

2 Önemli Muhasebe Politikalarının Özeti (devamı)

2.1.7 Yeni ve Revize Edilmiş Uluslararası Finansal Raporlama Standartları (devamı)

a) 2022 yılından itibaren geçerli olan değişiklikler ve yorumlar (devamı)

TFRS 16 (Değişiklikler) COVID-19'la İlgili Olarak Kira Ödemelerinde 30 Haziran 2021 Tarihi Sonrasında Devam Eden İmtiyazlar

Kamu Gözetimi Muhasebe ve Denetim Standartları Kurumu ("KGK") Haziran 2020'de yayımlanan ve kiracıların kira ödemelerinde COVID-19 sebebiyle tanınan belirli imtiyazların, kiralamada yapılan bir değişiklik olup olmadığını belirlemeleri konusundaki muafiyeti bir yıl daha uzatan *COVID-19'la İlgili Olarak Kira Ödemelerinde 30 Haziran 2021 Tarihi Sonrasında Devam Eden İmtiyazlar-TFRS 16'ya İlişkin Değişiklikler*'i yayımlamıştır.

Değişiklik ilk yayımlandığında, kolaylaştırıcı uygulama kira ödemelerinde meydana gelen herhangi bir azalışın, sadece normalde vadesi 30 Haziran 2021 veya öncesinde dolan ödemeleri etkilemesi durumunda geçerliydi. Kiralayanların kiracılara COVID-19 ile ilgili kira imtiyazları sunmaya devam etmesi ve COVID-19 pandemisinin etkilerinin devam etmesi ve bu etkilerin önemli olması nedenleriyle, KGK kolaylaştırıcı uygulamanın kullanılabilmesi süreyi bir yıl uzatmıştır.

Bu yeni değişiklik kiracılar tarafından, 1 Nisan 2021 veya sonrasında başlayan yıllık hesap dönemlerinde uygulanacak olmakla birlikte erken uygulamaya izin verilmektedir.

Şirket yönetimi, 2022 yılından itibaren geçerli olan bu değişiklik ve yorumların Şirket'in finansal tabloları üzerinde herhangi bir etkisi bulunmadığını değerlendirmiştir.

b) Henüz yürürlüğe girmemiş standartlar ile mevcut önceki standartlara getirilen değişiklikler ve yorumlar

Şirket, aşağıda bahsi geçen standart ve değişikliklerin finansal tablolar üzerindeki etkilerini değerlendirmiş ve yapılan değişikliklerin 1 Ocak- 31 Aralık 2022 hesap dönemine ait finansal tablolar üzerinde TFRS 17 standardının etkileri dışında önemli bir etkisi olmadığı görüşüne varmıştır. Şirket, TFRS 17 kapsamında gerekli muhasebe politikalarını oluşturmuştur. TFRS 17 standardına ilişkin etkilerin analiz ve değerlendirmeleri devam etmektedir.

Şirket henüz yürürlüğe girmemiş aşağıdaki standartlar ile mevcut önceki standartlara getirilen aşağıdaki değişiklik ve yorumları henüz uygulamamıştır:

TFRS 17	<i>Sigorta Sözleşmeleri</i>
TMS 1 (Değişiklikler)	<i>Yükümlülüklerin Kısa veya Uzun Vadeli Olarak Sınıflandırılması</i>
TFRS 4 (Değişiklikler)	<i>TFRS 9'un Uygulanmasına İlişkin Geçici Muafiyet Süresinin Uzatılması</i>
TMS 1 (Değişiklikler)	<i>Muhasebe Politikalarının Açıklanması</i>
TMS 8 (Değişiklikler)	<i>Muhasebe Tahminleri Tanımı</i>
TMS 12 (Değişiklikler)	<i>Tek Bir İşlemden Kaynaklanan Varlık ve Yükümlülüklerle İlgili Ertelemiş Vergi</i>
TFRS 17 (Değişiklikler)	<i>Sigorta Sözleşmeleri ile TFRS 17 ile TFRS 9'un İlk Uygulanması – Karşılaştırmalı Bilgiler</i>
TFRS 16 (Değişiklikler)	<i>Satış ve Geri Kirala İşlemindeki Kira Yükümlülüğü</i>
TMS 1 (Değişiklikler)	<i>Kredi Sözleşmesi Şartları İçeren Uzun Vadeli Yükümlülükler</i>

**1 OCAK - 31 ARALIK 2022 VE 2021 HESAP DÖNEMLERİNE AİT
KAR DAĞITIM TABLOSU**

(Para Birimi aksi belirtilmedikçe Türk Lirası (TL) olarak gösterilmiştir.)

2 Önemli Muhasebe Politikalarının Özeti (devamı)

2.1.7 Yeni ve Revize Edilmiş Uluslararası Finansal Raporlama Standartları (devamı)

b) Henüz yürürlüğe girmemiş standartlar ile mevcut önceki standartlara getirilen değişiklikler ve yorumlar (devamı)

TFRS 17 Sigorta Sözleşmeleri

TFRS 17, sigorta yükümlülüklerinin mevcut bir karşılama değerinde ölçülmesini gerektirir ve tüm sigorta sözleşmeleri için daha düzenli bir ölçüm ve sunum yaklaşımı sağlar. Bu gereklilikler sigorta sözleşmelerinde tutarlı, ilkeye dayalı bir muhasebeleştirmeye ulaşmak için tasarlanmıştır. TFRS 17, 1 Ocak 2023 itibarıyla TFRS 4 Sigorta Sözleşmelerinin yerini alacaktır.

Bununla birlikte, SEDDK'nın 29 Aralık 2022 tarihi 2022/15 Sayılı Şirketler Tarafından Bazı Türkiye Finansal Raporlama Standartları Uygulamasına İlişkin Sektör Duyurusu'nda TFRS uygulamalarında önemli derecede ilerleme sağlandığı ve fakat sektör genelinde şirketlerin hazırlık seviyeleri dikkate alındığında şirketlerin bilgi sistem alt yapılarının geliştirmeleri gerektiği, ilgili vergi mevzuatında düzenleme yapılması gerektiği ve benzeri hususlarda sorun yaşanabileceği belirtilmiştir. Bahsi geçen ilgili duyuru kapsamında, TFRS 17, TFRS 9 ve TFRS 15 standart geçişleri için sürecin daha etkin yürütülebilmesi adına, yasal defterin 1 Ocak 2023 tarihinde başlayan mali yılda da mevcut hesap planına göre tutulmasına ilişkin bilgilendirme yapılmıştır.

TMS 1 (Değişiklikler) Yükümlülüklerin Kısa veya Uzun Vadeli Olarak Sınıflandırılması

Bu değişikliklerin amacı finansal durum tablosunda yer alan ve belirli bir vadesi bulunmayan borç ve diğer yükümlülüklerin kısa vadeli mi (bir yıl içerisinde ödenmesi beklenen) yoksa uzun vadeli mi olarak sınıflandırılması gerektiği ile ilgili şirketlerin karar verme sürecine yardımcı olmak suretiyle standardın gerekliliklerinin tutarlı olarak uygulanmasını sağlamaktır.

TMS 1'de yapılan bu değişiklikler, bir yıl ertelenerek 1 Ocak 2023 veya sonrasında başlayan yıllık hesap dönemlerinde uygulanacak olmakla birlikte erken uygulamaya da izin verilmektedir.

TFRS 4 (Değişiklikler) TFRS 9'un Uygulanmasına İlişkin Geçici Muafiyet Süresinin Uzatılması

TFRS 17'nin yürürlük tarihinin 1 Ocak 2023'e ertelenmesiyle sigorta şirketlerine sağlanan TFRS 9'un uygulanmasına ilişkin geçici muafiyet süresinin sona erme tarihi de 1 Ocak 2023 olarak revize edilmiştir.

TMS 1 (Değişiklikler) Muhasebe Politikalarının Açıklanması

Bu değişiklik muhasebe politikalarının açıklanmasında işletmelerin önemliliği (materiality) esas almalarını gerektirmektedir.

TMS 1'de yapılan bu değişiklik 1 Ocak 2023 veya sonrasında başlayan yıllık hesap dönemlerinde uygulanacak olmakla birlikte erken uygulamaya izin verilmektedir.

TMS 8 (Değişiklikler) Muhasebe Tahminleri Tanımı

Bu değişiklikle "muhasebe tahminlerindeki değişiklik" tanımı yerine "muhasebe tahmini" tanımına yer verilerek, tahminlere ilişkin örnek ve açıklayıcı paragraflar ilâve edilmiş, ayrıca tahminlerin ileriye yönelik uygulanması ile hataların geçmişe dönük düzeltilmesi hususları ve bu kavramlar arasındaki farklar netleştirilmiştir.

TMS 8'de yapılan bu değişiklikler, 1 Ocak 2023 veya sonrasında başlayan yıllık hesap dönemlerinde uygulanacak olmakla birlikte erken uygulamaya da izin verilmektedir.

**1 OCAK - 31 ARALIK 2022 HESAP DÖNEMİNE AİT
FİNANSAL TABLOLARA İLİŞKİN AÇIKLAYICI DİPNOTLAR**
(Para Birimi aksi belirtilmedikçe Türk Lirası (TL) olarak gösterilmiştir.)

2 Önemli Muhasebe Politikalarının Özeti (devamı)

2.1.7 Yeni ve Revize Edilmiş Uluslararası Finansal Raporlama Standartları (devamı)

b) Henüz yürürlüğe girmemiş standartlar ile mevcut önceki standartlara getirilen değişiklikler ve yorumlar (devamı)

TMS 12 (Değişiklikler) *Tek Bir İşlemden Kaynaklanan Varlık ve Yükümlülüklerle İlgili Ertelenmiş Vergi*

Bu değişiklikler ile bir varlık ya da yükümlülüğün ilk defa finansal tablolara yansıtılmasına ilişkin muafiyetin varlık ile yükümlülüğün ilk kayda alındığı sırada eşit tutarlarda vergiye tabi ve indirilebilir geçici farkların olduğu işlemlerde geçerli olmadığı hususuna açıklık getirilmiştir.

TMS 12’de yapılan bu değişiklikler, 1 Ocak 2023 veya sonrasında başlayan yıllık hesap dönemlerinde uygulanacak olmakla birlikte erken uygulamaya da izin verilmektedir.

TFRS 17 (Değişiklikler) *Sigorta Sözleşmeleri ile TFRS 17 ile TFRS 9’un İlk Uygulaması – Karşılaştırmalı Bilgiler*

TFRS 17’de uygulama maliyetlerini azaltmak, sonuçların açıklanmasını ve geçişi kolaylaştırmak amacıyla değişiklikler yapılmıştır.

Ayrıca, karşılaştırmalı bilgilere ilişkin değişiklik ile TFRS 7 ve TFRS 9’u aynı anda ilk uygulayan şirketlere finansal varlıklarına ilişkin karşılaştırmalı bilgileri sunarken o finansal varlığa daha önce TFRS 9’un sınıflandırma ve ölçüm gereklilikleri uygulanmış gibi sunmasına izin verilmektedir.

Değişiklikler TFRS 17 ilk uygulandığında uygulanacaktır.

TFRS 16 (Değişiklikler) *Satış ve Geri Kirala İşlemindeki Kira Yükümlülüğü*

TFRS 16’daki bu değişiklikler, bir satıcı-kiracının, satış olarak muhasebeleştirilmek üzere TFRS 15’teki gereklilikleri karşılayan satış ve geri kirala işlemlerini sonradan nasıl ölçtüğünü açıklamaktadır.

TFRS 16’da yapılan bu değişiklikler, 1 Ocak 2024 veya sonrasında başlayan yıllık hesap dönemlerinde uygulanacak olmakla birlikte erken uygulamaya da izin verilmektedir.

TMS 1 (Değişiklikler) *Kredi Sözleşmesi Şartları İçeren Uzun Vadeli Yükümlülükler*

TMS 1’deki değişiklikler, bir işletmenin raporlama döneminden sonraki on iki ay içinde sağlaması gereken koşulların bir yükümlülüğün sınıflandırılmasını nasıl etkilediğini açıklamaktadır.

TMS 1’de yapılan bu değişiklikler, 1 Ocak 2024 veya sonrasında başlayan yıllık hesap dönemlerinde uygulanacak olmakla birlikte erken uygulamaya da izin verilmektedir.

Söz konusu standart, değişiklik ve iyileştirmelerin Şirket’in finansal durumu ve performansı üzerindeki muhtemel etkileri değerlendirilmektedir.

2.2 Konsolidasyon

Şirket’in 31 Aralık 2022 itibarıyla konsolidasyon kapsamında bağlı ortaklığı bulunmadığından konsolide finansal tablolar hazırlanmamıştır.

**1 OCAK - 31 ARALIK 2022 HESAP DÖNEMİNE AİT
FİNANSAL TABLOLARA İLİŞKİN AÇIKLAYICI DİPNOTLAR**

(Para Birimi aksi belirtilmedikçe Türk Lirası (TL) olarak gösterilmiştir.)

2. ÖNEMLİ MUHASEBE POLİTİKALARININ ÖZETİ (Devamı)

2.3 Bölüm raporlaması

Bir faaliyet bölümü, Şirket'in faaliyet gösterdiği iş alanlarının, diğer faaliyet bölümleri ile yapılan işlemlerden doğan hasılat ve harcamalar dâhil, hasılat elde eden ve harcama yapabilen ve Yönetim Kurulu (karar almaya yetkili mercii olarak) tarafından faaliyet sonuçları düzenli bir şekilde gözden geçirilen, performansı ölçülen ve finansal bilgileri ayırt edilebilen bir parçasıdır. Şirket'in faaliyet gösterdiği ana coğrafi alan Türkiye olduğu için coğrafi bölümlere göre raporlama sunulmamış, sadece hayat dışı sigortacılık alanında faaliyetlerini sürdürdüğünden faaliyet alanı bölümlerine göre raporlama sunulmamıştır.

2.4 Yabancı para karşılıkları

Şirket'in finansal tabloları faaliyette buldukları temel ekonomik çevrede geçerli olan para birimi ile sunulmuştur. Şirket'in geçerli para birimi olan ve finansal tablolar için sunum birimi olan TL cinsinden ifade edilmiştir.

Şirket'in finansal tablolarının hazırlanması sırasında, yabancı para cinsinden (TL dışındaki para birimleri) gerçekleşen işlemler, işlem tarihindeki kurlar esas alınmak suretiyle kaydedilmektedir. Bilançoda yer alan dövize endeksli ve döviz cinsinden parasal varlıklar ve yükümlülükler bilanço tarihinde geçerli olan kurlar kullanılarak Türk Lirası'na çevrilmektedir.

Gerçeğe uygun değeri ile izlenmekte olan parasal olmayan kalemlerden yabancı para cinsinden kaydedilmiş olanlar, gerçeğe uygun değer belirlendiği tarihteki kurlar esas alınmak suretiyle TL'ye çevrilmektedir. Tarihi maliyet cinsinden ölçülen yabancı para birimindeki parasal olmayan kalemler yeniden çevrilmeye tabi tutulmazlar. Kur farkları oluştuğu dönemdeki kar ya da zararda muhasebeleştirilir.

2.5 Sigorta teknik karşılıkları

Şirket, 31 Aralık 2022 tarihi itibarıyla, sigortacılık ile ilgili teknik karşılıklarını, 5684 Sayılı Sigortacılık Kanunu çerçevesinde çıkarılan ve 28 Temmuz 2010 tarih ve 27655 sayılı Resmi Gazete ile; 17 Temmuz 2012 ve 28356 sayılı Resmi Gazete'de yayımlanarak yürürlüğe girmiş olan değişiklik sonrası Teknik Karşılıklar Yönetmeliği ve ilgili diğer mevzuat çerçevesinde hesaplanmış finansal tablolara yansıtmıştır.

Kazanılmamış primler karşılığı

Teknik Karşılıklar Yönetmeliği uyarınca, kazanılmamış primler karşılığı, yürürlükte bulunan sigorta sözleşmeleri için tahakkuk etmiş primlerin herhangi bir komisyon veya diğer bir indirim yapılmaksızın brüt olarak gün esasına göre ertesi hesap dönemi veya hesap dönemlerine sarkan kısımdan oluşmaktadır. Belirli bir bitiş tarihi olmayan emtea nakliyat sigortası sözleşmelerinde, son üç ayda tahakkuk etmiş primlerden sonra kalan tutarın %50'si kazanılmamış primler karşılığı olarak ayrılmaktadır.

Kazanılmamış primler karşılığı, matematik karşılık ayrılan sigorta sözleşmeleri hariç diğer sözleşmeler için ayrılmaktadır. Yıllık veya bir yıldan kısa süreli aralıklarla yenilenen sigorta teminatı içeren bir yıldan uzun süreli sigorta sözleşmelerinin yıllık sigorta teminatına karşılık gelen primleri için de kazanılmamış primler karşılığı hesaplanmaktadır.

28 Temmuz 2010 tarih ve 27655 sayılı Resmi Gazete'de yayımlanarak 30 Eylül 2010 tarihinden itibaren yürürlüğe giren teknik karşılıkları konu alan "Sigorta ve Reasürans ile Emeklilik Şirketlerinin Teknik Karşılıklarına ve Bu Karşılıkların Yatırılacağı Varlıklara İlişkin Yönetmelikte Değişiklik Yapılmasına Dair Yönetmelik" uyarınca, kazanılmamış primler karşılığının hesaplanması sırasında, sigorta teminatının başladığı gün ile bitiş günü yarım gün olarak dikkate alınıp ve buna göre hesaplama yapılmaktadır.

Teknik Karşılıklar Yönetmeliği uyarınca dövize endeksli sigorta sözleşmelerine ilişkin kazanılmamış primler karşılığının hesabı sırasında, sigorta sözleşmesinde ayrıca bir kur belirtilmemişse ilgili primin tahakkuk tarihindeki Türkiye Cumhuriyet Merkez Bankasının Resmî Gazete'de ilan ettiği döviz satış kurları dikkate alınmaktadır.

**1 OCAK - 31 ARALIK 2022 HESAP DÖNEMİNE AİT
FİNANSAL TABLOLARA İLİŞKİN AÇIKLAYICI DİPNOTLAR**

(Para Birimi aksi belirtilmedikçe Türk Lirası (TL) olarak gösterilmiştir.)

2. ÖNEMLİ MUHASEBE POLİTİKALARININ ÖZETİ (Devamı)

Ertelenmiş Komisyon Giderleri ve Ertelenmiş Komisyon Gelirleri

Hazine ve Maliye Bakanlığı tarafından yayımlanan 28 Aralık 2007 tarih ve 2007/25 sayılı Genelge uyarınca, 1 Ocak 2008 tarihinden itibaren yazılan primler için aracılara ödenen komisyonlar ile reasürörlere devredilen primler nedeniyle reasürörlerden alınan komisyonların gelecek dönem veya dönemlere isabet eden kısmı, bilançoda sırasıyla “Ertelenmiş üretim giderleri” ve “Ertelenmiş komisyon gelirleri” hesaplarında, gelir tablosunda ise faaliyet giderleri hesabı altında netleştirilerek muhasebeleştirilmektedir (17 no’lu dipnot).

Devam eden riskler karşılığı

Teknik Karşılıklar Yönetmeliği kapsamında, şirketler, kazanılmamış primler karşılığını ayırırken yürürlükte bulunan sigorta sözleşmeleri dolayısıyla ortaya çıkabilecek hasar ve tazminatların ilgili sözleşmeler için ayrılmış kazanılmamış primler karşılığından fazla olma ihtimaline karşı, her hesap dönemi itibarıyla, son 12 ayı kapsayacak şekilde yeterlilik testi yapmak zorundadır. Bu test yapılırken, net kazanılmamış primler karşılığının beklenen net hasar prim oranı ile çarpılması gerekmektedir. Beklenen net hasar prim oranı, gerçekleşmiş hasarların (muallak tazminatlar (net) + ödenen tazminatlar (net) - devreden muallak tazminatlar (net)) kazanılmış prime (yazılan primler (net) + devreden kazanılmamış primler karşılığı (net) - kazanılmamış primler karşılığı (net)) bölünmesi suretiyle bulunur. Kazanılmış primlerin hesaplamasında; devreden kazanılmamış primler karşılığı ile ilgili dönemin kazanılmamış primler karşılığı içinde net olarak gösterilen aracılara ödenen komisyonlar ile reasürörlerden alınan komisyonların ertelenen kısımları dikkate alınmaz.

Bu hesaplama göre, her bir branş için beklenen hasar prim oranının %95’in üzerinde olması halinde, %95’i aşan oranın net kazanılmamış primler karşılığı ile çarpılması sonucunda bulunan tutar net devam eden riskler karşılığı; %95’i aşan oranın brüt kazanılmamış primler karşılığı ile çarpılması sonucunda bulunan tutar brüt devam eden riskler karşılığı olarak finansal tablolara yansıtılır. Brüt tutar ile net tutar arasındaki fark ise reasürör payı olarak dikkate alınır.

24 Kasım 2022 tarihinde yayımlanan, Sigortacılık ve Özel Emeklilik Düzenleme ve Denetleme Kurumu’nun 2022/27 sayılı genelgesi uyarınca DERK hesaplamasında kullanılan yöntemlere “yazım (iş) yılı esasına göre yapılacak en iyi tahmin” de eklenmiştir.

“Genelgenin 3. Maddesi 2. Fıkrası kapsamında Sigorta şirketleri tarafından brüt hasar prim oranı, yazım (iş) yılı esas alınarak cari dönem dahil son dört üç aylık dönemin toplamı üzerinden endirekt işler dahil edilerek hesaplanabilir. Şirket aktüeri tarafından gerçekleşen hasar tutarının hesaplanmasında, son yılda yazılan poliçeler açısından yazım (iş) yılına ilişkin hasar gelişim sürecinin olgunlaşmadığı hususu da en iyi tahmin esasları çerçevesinde dikkate alınır.

Genelgenin 3. Maddesi 6. Fıkrası kapsamında direkt üretimin %100’ünün Türkiye’de kurulan havuzlara devredildiği işlerle ilgili olan direkt işlerin tutarları hasar prim hesabına dahil edilmez. Bu üretimlerle ilgili olarak şirketlerin yükümlülükleri sadece endirekt üretimden kaynaklandığından, bu işler ile benzeri nitelikteki işler için şirketin gerçek yükümlülüğünü tespit edecek şekilde, sadece endirekt üretimler ve hasarlar ile bu ayırmadaki diğer gelir ve gider kalemleri dikkate alınarak, branşın diğer üretiminden ayrı olarak hesaplama yapılır.”

2022/27 Devam Eden Riskler Karşılığına İlişkin Genelgesinin 2. maddesi doğrultusunda şirket, Devam Eden Riskler Karşılığı hesaplamasını iş yılı bazında yapmaktadır.

**1 OCAK - 31 ARALIK 2022 HESAP DÖNEMİNE AİT
FİNANSAL TABLOLARA İLİŞKİN AÇIKLAYICI DİPNOTLAR**

(Para Birimi aksi belirtilmedikçe Türk Lirası (TL) olarak gösterilmiştir.)

2. ÖNEMLİ MUHASEBE POLİTİKALARININ ÖZETİ (Devamı)

Devam eden riskler karşılığı (Devamı)

Şirket 31 Aralık 2022 tarihi itibarıyla 64.431.546 TL devam eden riskler karşılığı ayırmıştır (31 Aralık 2021: 44.406.618 TL).

Muallak tazminat karşılığı

Teknik Karşılıklar Yönetmeliği uyarınca, tahakkuk etmiş ve hesaben tespit edilmiş muallak tazminat karşılığının hesaplanması sırasında; hesaplanmış veya tahmin edilmiş eksper, bilirkişi, danışman, dava ve haberleşme giderleri de dahil olmak üzere tazminat dosyalarının tekemmülü için gerekli tüm gider payları dikkate alınıp ve ilgili hesaplamalarda rücu, sovtaj ve benzeri gelir kalemleri tenzil edilememektedir.

Teknik Karşılıklar Yönetmeliği'nin "Muallak tazminat karşılığı" başlıklı 7'nci maddesine göre şirket, tahakkuk etmiş ve hesaben tespit edilmiş ancak daha önceki hesap dönemlerinde veya cari hesap döneminde fiilen ödenmemiş tazminat bedelleri veya bu bedel hesaplanamamış ise tahmini bedelleri ile gerçekleşmiş ancak rapor edilmemiş tazminat bedelleri (IBNR) için muallak tazminat karşılığı ayırmak zorundadır. Hesap dönemlerinden önce meydana gelmiş ancak bu tarihlerden sonra ihbar edilmiş tazminatlar, gerçekleşmiş ancak rapor edilmemiş tazminat bedelleri olarak kabul edilmektedir.

31 Aralık 2022 tarihi itibarıyla, tahakkuk etmiş ve hesaben tespit edilmiş muallak tazminat karşılığı ile; içeriği ve uygulama esasları, Teknik Karşılıklar Yönetmeliği ve 1 Ocak 2015 tarihinde yürürlüğe girmiş olan 5 Aralık 2014 tarih ve 2014/16 sayılı "Muallak Tazminat Karşılığına İlişkin Genelge" ve ilgili düzenlemelerde belirlenmiş olan aktüeryal zincir merdiven yöntemleri kullanılarak belirlenen tutar arasındaki fark gerçekleşmiş ancak rapor edilmemiş tazminat bedeli olarak muhasebeleştirilmektedir.

28 Temmuz 2010 tarih ve 27655 sayılı Resmi Gazete'de yayımlanarak 30 Eylül 2010 tarihinden itibaren yürürlüğe giren teknik karşılıkları konu alan "Sigorta ve Reasürans ile Emeklilik Şirketlerinin Teknik Karşılıklarına ve Bu Karşılıkların Yatırılacağı Varlıklara İlişkin Yönetmelikte Değişiklik Yapılmasına Dair Yönetmelik" ve 20 Eylül 2010 tarih ve 2010/12 sayılı "Aktüeryal Zincirleme Merdiven Metoduna İlişkin Genelge"si uyarınca, tahakkuk etmiş ve hesaben tespit edilmiş muallak tazminat karşılığı ile aktüeryal zincirleme merdiven metodları kullanılarak bulunan tutar arasındaki fark gerçekleşmiş ancak rapor edilmemiş tazminat bedeli olarak kabul edilmektedir. T.C. Hazine ve Maliye Bakanlığı tarafından yayımlanan ve 1 Ocak 2015 tarihinde yürürlüğe girmiş olan 5 Aralık 2014 tarih ve 2014/16 sayılı "Muallak Tazminat Karşılığına İlişkin Genelge" uyarınca, 31 Aralık 2014 tarihine kadar geçerli olan 2010/12 sayılı "Aktüeryal Zincirleme Merdiven Metoduna İlişkin Genelge", 9. ve 10. maddeleri haricinde yürürlükten kaldırılmış olup, 1 Ocak 2015 tarihinden itibaren gerçekleşmiş ancak raporlanmamış tazminat karşılığının, Şirket aktüerinin görüşleri çerçevesinde belirlenen en iyi tahminler doğrultusunda hesaplanması hükmü getirilmiştir. Söz konusu genelgeye göre, gerçekleşmiş ancak rapor edilmemiş tazminat bedellerine ilişkin hesaplamalarda kullanılan verinin seçimi, düzeltme işlemleri, en uygun metodun ve gelişim faktörlerinin seçimi ile gelişim faktörlerine müdahale aktüeryal yöntemler kullanılarak Şirket aktüeri tarafından yapılır. İlgili genelgede gerçekleşmiş ancak raporlanmamış hasar karşılığı hesaplamasında, Standart Zincir, Hasar/Prim, Cape Cod, Frekans Şiddet, Munich Zinciri veya Bomhuetter-Ferguson aktüeryal zincirleme merdiven metodlarının ("AZMM") kullanılacağı belirtilmiş ve şirketlere her branş için bu yöntemlerden birini seçme hakkı tanınmıştır.

**1 OCAK - 31 ARALIK 2022 HESAP DÖNEMİNE AİT
FİNANSAL TABLOLARA İLİŞKİN AÇIKLAYICI DİPNOTLAR**

(Para Birimi aksi belirtilmedikçe Türk Lirası (TL) olarak gösterilmiştir.)

2. ÖNEMLİ MUHASEBE POLİTİKALARININ ÖZETİ (Devamı)

Muallak tazminat karşılığı (Devamı)

Şirket, Türkiye Sigorta Birliği ("TSB")'nin yayımladığı Reasürans ve Emeklilik Şirketleri Teknik Gelir tablolarından faydalanılarak branşlar bazında 2022 4. çeyrek itibarıyla 3 yıllık sektör IBNR dahil Hasar Prim Oranı ve Şirket Hasar Prim Oranı hesaplamaları çerçevesinde Şirket Aktüeri tarafından belirlenmiş olan Hasar Prim oranı Şirket'in kazanılmış primiyile çarpılarak 231.046.257 TL brüt gerçekleşmiş ancak rapor edilmemiş tutarları elde edilmiştir (riskli sigortalılar havuzu ve tıbbi kötü uygulamaya ilişkin zorunlu mali sorumluluk sigortası branşları hariç olmak üzere).

11 Temmuz 2017 tarihli "Karayolları Motorlu Araçlar Zorunlu Mali Sorumluluk Sigortasında Tarife ve Uygulama Esasları Hakkında Yönetmelikte Değişiklik Yapılmasına Dair Yönetmelik" ile Karayolları Motorlu Araçlar Zorunlu Mali Sorumluluk branşına "Riskli Sigortalılar Havuzu" tanımı yapılmıştır. Şirket, bu çerçevede söz konusu Havuz kapsamındaki poliçelerden kaynaklanan gerçekleşmiş ancak rapor edilmemiş tazminat bedelleri için şirket aktüerinin görüşleri çerçevesinde belirlenen varsayım ve modeller doğrultusunda hesaplanan hasar prim oranı kullanılarak 31 Aralık 2022 tarihi itibarıyla 159.463.442 TL tutarında brüt ve net gerçekleşmiş ancak rapor edilmemiş tazminat karşılığı ayırmıştır. (31 Aralık 2021: 85.962.889 TL) (17 no'lu dipnot).

7 Aralık 2020 tarihi itibarıyla yayımlanan 2014/16 sayılı "Muallak Tazminat Karşılığına İlişkin Genelgede Değişiklik Yapılmasına İlişkin Genelge (2020/11)"ye istinaden "730 - tıbbi kötü uygulamaya ilişkin zorunlu mali sorumluluk sigortası" alt branşının da ayrı hesaplanması gerekmektedir. Şirket, bu çerçevede söz konusu branş kapsamındaki poliçelerden kaynaklanan gerçekleşmiş ancak rapor edilmemiş tazminat bedelleri için şirket aktüerinin görüşleri çerçevesinde belirlenen varsayım doğrultusunda kabul edilen hasar prim oranını kullanılarak 31 Aralık 2022 tarihi itibarıyla 4.447.775 TL tutarında negatif brüt ve net gerçekleşmiş ancak rapor edilmemiş tazminat karşılığı ayırmıştır (31 Aralık 2021: (5.508.421) TL) (17 no'lu dipnot).

T.C. Hazine ve Maliye Bakanlığı tarafından yayımlanan 10 Haziran 2016 tarihli ve 2016/22 sayılı "Muallak Tazminat Karşılığında Kaynaklanan Net Nakit Akışlarının İskonto Edilmesi Hakkında Genelge" ve T.C. Hazine ve Maliye Bakanlığı'nın 15 Eylül 2017 tarihli 2017/7 sayılı "Muallak Tazminat Karşılığında Kaynaklanan Net Nakit Akışlarının İskonto Edilmesi Hakkındaki 2016/22 Sayılı Genelgede Değişiklik Yapılmasına Dair Genelge" uyarınca Şirket, yaptığı hesaplamalar sonucu 31 Aralık 2022 tarihi itibarıyla Kara Araçları Sorumluluk ve Genel Sorumluluk branşları için toplamda net 181.339.266 TL (31 Aralık 2021: 70.537.500 TL) tutarında muallak tazminat karşılık iskontosu hesaplamıştır.

**1 OCAK - 31 ARALIK 2022 HESAP DÖNEMİNE AİT
FİNANSAL TABLOLARA İLİŞKİN AÇIKLAYICI DİPNOTLAR**

(Para Birimi aksi belirtilmedikçe Türk Lirası (TL) olarak gösterilmiştir.)

2. ÖNEMLİ MUHASEBE POLİTİKALARININ ÖZETİ (Devamı)

Dengeleme karşılığı

1 Ocak 2008 tarihinden itibaren yürürlüğe giren Teknik Karşılıklar Yönetmeliği ile birlikte şirketlerin takip eden hesap dönemlerinde meydana gelebilecek tazminat oranlarındaki dalgalanmaları dengelemek ve katastrofik riskleri karşılamak üzere kredi ve deprem teminatları için dengeleme karşılığı ayırması gerekmektedir. İlk defa 2008 yılında uygulanmaya başlanan bu karşılık, her bir yıla tekabül eden deprem ve kredi net primlerinin %12'si oranında hesaplanmaktadır. Net primin hesaplanmasında, bölüşmesiz reasürans anlaşmaları için ödenen tutarlar devredilen prim olarak telakki edilmektedir. Karşılık ayrılmasına son beş finansal yılda yazılan net primlerin en yüksek tutarının %150'sine ulaşılmaya kadar devam edilir. Beşinci yılın geçmesini müteakiben prim üretimi rakamına bağlı olarak karşılık rakamının bir önceki yıllık bilançoda yer alan karşılık tutarına göre daha düşük çıkması durumunda aradaki fark özsermaye altında diğer kar yedekleri içerisinde gösterilir. Özsermayeye aktarılan bu tutar yedek olarak tutulabileceği gibi sermaye artırımına konu olabilir veya tazminat ödemelerinde kullanılabilir. Hasarın meydana gelmesi durumunda, reasüröre isabet eden miktarlar ile sözleşmede belirtilen muafiyet limitinin altında kalan miktarlar dengeleme karşılıklarından indirilemez. Verilen teminat nedeniyle ödenen tazminatlar varsa birinci yıl ayrılan karşılıklardan başlamak üzere ilk giren ilk çıkar yöntemine göre dengeleme karşılıklarından düşülür. Şirket 31 Aralık 2022 tarihi itibarıyla net 3.563.588 TL dengeleme karşılığı arttırmıştır (31 Aralık 2021: 2.622.503 TL).

2.6 Finansal varlıklar

Finansal yatırımlar, gerçeğe uygun değer farkı kar veya zarara yansıtılan ve gerçeğe uygun değerinden kayıtlara alınan finansal varlıklar haricinde, gerçeğe uygun piyasa değerinden alım işlemiyle doğrudan ilişkilendirilebilen harcamalar düşüldükten sonra kalan tutar üzerinden muhasebeleştirilir. Yatırımlar, yatırım araçlarının ilgili piyasa tarafından belirlenen süreye uygun olarak teslimatı koşulunu taşıyan bir kontrata bağlı olan işlem tarihinde kayıtlara alınır veya kayıtlardan çıkarılır.

Finansal varlıklar “gerçeğe uygun değer farkı kar veya zarara yansıtılan finansal varlıklar”, “vadeye kadar elde tutulacak finansal varlıklar”, “satılmaya hazır finansal varlıklar” ve “kredi ve alacaklar” olarak sınıflandırılır.

Etkin faiz yöntemi

Etkin faiz yöntemi, finansal varlığın itfa edilmiş maliyet ile değerlendirilmesi ve ilgili faiz gelirinin ilişkili olduğu döneme dağıtılması yöntemidir. Etkin faiz oranı; finansal aracın beklenen ömrü boyunca veya uygun olması durumunda daha kısa bir zaman dilimi süresince tahsil edilecek tahmini nakit toplamını ilgili finansal varlığın tam olarak net bugünkü değerine indirgeyen orandır.

Gerçeğe uygun değer farkı kar veya zarara yansıtılan finansal varlıklar

Gerçeğe uygun değer farkı kar veya zarara yansıtılan finansal varlıklar dışında sınıflandırılan finansal varlıklar ile ilgili gelirler etkin faiz yöntemi kullanılmak suretiyle hesaplanmaktadır.

Gerçeğe uygun değer farkı gelir tablosuna yansıtılan finansal varlıklar; alım-satım amacıyla elde tutulan finansal varlıklardır. Bir finansal varlık kısa vadede elden çıkarılması amacıyla edinildiği zaman söz konusu kategoride sınıflandırılır. Finansal riske karşı etkili bir koruma aracı olarak belirlenmemiş olan türev ürünleri teşkil eden bahse konu finansal varlıklar da gerçeğe uygun değer farkı kar veya zarara yansıtılan finansal varlıklar olarak sınıflandırılır. Bu kategoride yer alan varlıklar, dönen varlıklar olarak sınıflandırılırlar.

**1 OCAK - 31 ARALIK 2022 HESAP DÖNEMİNE AİT
FİNANSAL TABLOLARA İLİŞKİN AÇIKLAYICI DİPNOTLAR**

(Para Birimi aksi belirtilmedikçe Türk Lirası (TL) olarak gösterilmiştir.)

2. ÖNEMLİ MUHASEBE POLİTİKALARININ ÖZETİ (Devamı)

2.6 Finansal varlıklar

Vadeye kadar elde tutulan finansal varlıklar

Şirket'in vadesine kadar elde tutma olanağı ve niyeti olduğu, sabit veya belirlenebilir bir ödeme planına sahip sabit vadeli borçlanma araçları, vadeye kadar elde tutulacak finansal varlıklar olarak sınıflandırılır. Vadeye kadar elde tutulacak yatırımlar etkin faiz yöntemine göre itfa edilmiş maliyet bedelinden değer düşüklüğü tutarı düşülerek kayıtlara alınır ve ilgili gelirler etkin faiz yöntemi kullanılmak suretiyle hesaplanır.

Satılmaya hazır finansal varlıklar

Şirket'in aktif bir piyasada işlem görmeyen ve borsaya kote olmayan, fakat satılmaya hazır finansal varlık olarak sınıflanan özkaynak araçları bulunmakta ve gerçeğe uygun değerleri güvenilir olarak ölçülemediği için maliyet değerleriyle gösterilmektedir. Gelir tablosuna kaydedilen değer düşüklükleri, etkin faiz yöntemi kullanılarak hesaplanan faiz ve parasal varlıklarla ilgili kur farkı kar/zarar tutarı haricindeki, gerçeğe uygun değerdeki değişikliklerden kaynaklanan kazanç ve zararlar diğer kapsamlı gelir içinde muhasebeleştirilir ve finansal varlıklar değer artış fonunda biriktirilir. Yatırımın elden çıkarılması ya da değer düşüklüğüne uğraması durumunda, finansal varlıklar değer artış fonunda biriken toplam kar/zarar, gelir tablosuna sınıflandırılmaktadır.

Krediler ve alacaklar

Sabit veya belirlenebilir nitelikte ödemelere sahip olan, aktif bir piyasada işlem görmeyen ve borçluya para, mal ve hizmet sağlama yoluyla yaratılan türev olmayan finansal varlıklardır. Söz konusu krediler ve alacaklar ilk olarak gerçeğe uygun değerlerini yansıtan elde etme maliyet bedellerine işlem maliyetlerinin eklenmesi ile kayda alınmakta ve kayda alınmayı müteakiben maliyet bedellerinden varsa değer düşüklüğü için karşılık ayrılarak takip edilmektedir. İlgili alacakların teminatı olarak alınan varlıklara ilişkin ödenen harçlar ve benzeri diğer masraflar işlem maliyeti olarak kabul edilmemekte ve gider hesaplarına yansıtılmaktadır.

Finansal olmayan varlıklarda değer düşüklüğü

İtfaya tabi olan varlıklar için defter değerinin geri kazanılmasının mümkün olmadığı durum ya da olayların ortaya çıkması halinde değer düşüklüğü testi uygulanır. Varlığın defter değerinin geri kazanılabilir tutarını aşması durumunda değer düşüklüğü karşılığı kaydedilir. Geri kazanılabilir tutar, satış maliyetleri düşüldükten sonra elde edilen gerçeğe uygun değer veya kullanımdaki değer büyük olanıdır. Değer düşüklüğünün değerlendirilmesi için varlıklar ayrı tanımlanabilir nakit akımlarının olduğu en düşük seviyede gruplanır (nakit üreten birimler). Değer düşüklüğüne tabi olan finansal olmayan varlıklar her raporlama tarihinde değer düşüklüğünün olası iptali için gözden geçirilir.

Finansal varlıklarda değer düşüklüğü

Gerçeğe uygun değer farkı kar veya zarara yansıtılan finansal varlıklar dışındaki finansal varlık veya finansal varlık grupları, her bilanço tarihinde değer düşüklüğüne uğradıklarına ilişkin göstergelerin bulunup bulunmadığına dair değerlendirmeye tabi tutulur. Finansal varlığın ilk muhasebeleştirilmesinden sonra bir veya birden fazla olayın meydana gelmesi ve söz konusu olayın ilgili finansal varlık veya varlık grubunun güvenilir bir biçimde tahmin edilebilen gelecekteki nakit akımları üzerindeki olumsuz etkisi sonucunda ilgili finansal varlığın değer düşüklüğüne uğradığına ilişkin tarafsız bir göstergenin bulunması durumunda değer düşüklüğü zararı oluşur. Kredi ve alacaklar için değer düşüklüğü tutarı gelecekte beklenen tahmini nakit akımlarının finansal varlığın etkin faiz oranı üzerinden iskonto edilerek hesaplanan bugünkü değeri ile defter değeri arasındaki farktır.

**1 OCAK - 31 ARALIK 2022 HESAP DÖNEMİNE AİT
FİNANSAL TABLOLARA İLİŞKİN AÇIKLAYICI DİPNOTLAR**
(Para Birimi aksi belirtilmedikçe Türk Lirası (TL) olarak gösterilmiştir.)

2. ÖNEMLİ MUHASEBE POLİTİKALARININ ÖZETİ (Devamı)

2.6 Finansal varlıklar

Finansal varlıklarda değer düşüklüğü

Bir karşılık hesabının kullanılması yoluyla defter değerinin azaltıldığı esas faaliyetlerden alacaklar haricinde, bütün finansal varlıklarda, değer düşüklüğü doğrudan ilgili finansal varlığın kayıtlı değerinden düşülür. Alacağın tahsil edilememesi durumunda söz konusu tutar karşılık hesabından düşülerek silinir. Karşılık hesabındaki değişimler gelir tablosunda muhasebeleştirilir. Satılmaya hazır özkaynak araçları haricinde, değer düşüklüğü zararı sonraki dönemde azalırsa ve azalış değer düşüklüğü zararının muhasebeleştirilmesi sonrasında meydana gelen bir olayla ilişkilendirilebiliyorsa, önceden muhasebeleştirilen değer düşüklüğü zararı, değer düşüklüğünün iptal edileceği tarihte yatırımın değer düşüklüğü hiçbir zaman muhasebeleştirilmemiş olması durumunda ulaşacağı itfa edilmiş maliyet tutarını aşmayacak şekilde gelir tablosunda iptal edilir. Satılmaya hazır özkaynak araçlarının gerçeğe uygun değerinde değer düşüklüğü sonrasında meydana gelen artış, doğrudan özkaynaklarda muhasebeleştirilir.

**1 OCAK - 31 ARALIK 2022 HESAP DÖNEMİNE AİT
FİNANSAL TABLOLARA İLİŞKİN AÇIKLAYICI DİPNOTLAR**
(Para Birimi aksi belirtilmedikçe Türk Lirası (TL) olarak gösterilmiştir.)

2. ÖNEMLİ MUHASEBE POLİTİKALARININ ÖZETİ (Devamı)

2.7 Maddi duran varlıklar

Maddi duran varlıklar, elde etme maliyetinden birikmiş amortismanın düşülmesi ile gösterilmektedir. Amortisman, maddi varlıkların faydalı ömürleri esas alınarak doğrusal amortisman yöntemi kullanılarak ayrılmaktadır. Maddi duran varlıkların, faydalı ömürleri esas alınarak tahmin edilen amortisman dönemleri, aşağıda belirtilmiştir.

	Tahmini Ekonomik Ömür (Yıl)	Amortisman Oranı (%)
Demirbaş ve tesisatlar	10	10-50
Motorlu taşıtlar	5	20
Diğer maddi varlıklar	5	20-50

Maddi varlıklarda değer düşüklüğü olduğuna işaret eden koşulların mevcut olması halinde, olası bir değer düşüklüğünün tespiti amacıyla inceleme yapılır ve bu inceleme sonunda maddi varlığın kayıtlı değeri geri kazanılabilir değerinden fazla ise kayıtlı değeri, karşılık ayrılmak suretiyle geri kazanılabilir değerine indirilir. Maddi varlıkların elden çıkartılması dolayısıyla oluşan kar ve zararlar diğer faaliyet gelirleri ve giderleri hesaplarına dahil edilirler (6 no'lu dipnot).

2.8 Maddi olmayan duran varlıklar

Şirket'in maddi olmayan duran varlıkları lisans ve yazılım programlarından oluşmaktadır. Maddi olmayan duran varlıklar maliyet bedelleri üzerinden muhasebeleştirilmektedir.

Şirket, maddi olmayan duran varlıklara ilişkin itfa paylarını, ilgili varlıkların faydalı ömürlerine göre doğrusal amortisman yöntemini kullanarak maliyet değerleri üzerinden ayırmaktadır. Maddi olmayan duran varlıkların faydalı ömürleri 3 yıldır (8 no'lu dipnot).

2.9 Kiralama işlemleri

Şirket, 12 aydan uzun sözleşmelerini TFRS 16 kapsamında muhasebeleştirmektedir.

TFRS 16 kapsamında değerlendirilmeyen 12 aydan kısa süreli ya da düşük değerli sözleşmeler için yapılan kira ödemeleri kira süresi boyunca, eşit tutarlarda gider kaydedilmektedir.

Kiralama sözleşmelerinin süresi azami 5 yıldır. Kiralama yoluyla edinilen maddi duran varlıklar Şirket'in aktifinde varlık, pasifinde ise kiralama işlemlerinden borçlar olarak kaydedilmektedir.

Bilançoda varlık ve borç olarak yer alan tutarların tespitinde, varlıkların gerçeğe uygun değerleri ile kira ödemelerinin bugünkü değerlerinden küçük olanı esas alınarak, kiralamadan doğan finansman maliyetleri, kiralama süresi boyunca sabit bir faiz oranı oluşturacak şekilde dönemlere yayılmaktadır.

**1 OCAK - 31 ARALIK 2022 HESAP DÖNEMİNE AİT
FİNANSAL TABLOLARA İLİŞKİN AÇIKLAYICI DİPNOTLAR**

(Para Birimi aksi belirtilmedikçe Türk Lirası (TL) olarak gösterilmiştir.)

2. ÖNEMLİ MUHASEBE POLİTİKALARININ ÖZETİ (Devamı)

2.9 Kiralama İşlemleri (Devamı)

Kiralama yoluyla edinilen varlıkların değerinde meydana gelmiş düşüş ve varlıklardan gelecekte beklenen yarar, varlığın defter değerinden düşükse, kiralanan varlıklar net gerçekleşebilir değeri ile değerlendirilmektedir. Kiralama yoluyla alınan varlıklara, maddi duran varlıklar için uygulanan esaslara göre amortisman hesaplanmaktadır.

Kira yükümlülüğü TFRS 16 uyarınca kiralamanın fiilen başladığı tarihte ödenmemiş olan kira ödemelerinin bugünkü değeri üzerinden ölçülmektedir. Kira ödemeleri, alternatif borçlanma faiz oranı kullanılarak iskonto edilmektedir.

Kiralamanın fiilen başladığı tarihten sonra, kira yükümlülüğünün defter değeri; kira yükümlülüğündeki faizi yansıtacak şekilde artırılarak, yapılan kira ödemelerini yansıtacak şekilde azaltılarak, tüm yeniden değerlendirmeleri ve kiralamada yapılan değişiklikleri yansıtacak şekilde ya da revize edilmiş özü itibarıyla sabit kira ödemelerini yansıtacak şekilde yeniden ölçülmektedir.

Kiralama süresindeki her bir döneme ait kira yükümlülüğüne ilişkin faiz, kira yükümlülüğünün kalan bakiyesine sabit bir dönemsel faiz oranı uygulanarak bulunan tutardır.

Kiralamanın fiilen başladığı tarihten sonra, kira yükümlülüğü, kira ödemelerindeki değişiklikleri yansıtacak şekilde yeniden ölçülmektedir. Kira yükümlülüğünün yeniden ölçülmüş tutarı, kullanım hakkı varlığında düzeltme olarak finansal tablolara yansıtılmaktadır.

İlk kiralama süresinde veya satın alma seçeneğinin kullanılmasıyla ilgili bir değişiklik olması durumunda faiz oranındaki değişiklikleri yansıtan revize edilmiş bir iskonto oranı kullanılmaktadır. Ancak, gelecekteki kira ödemelerinin belirlenmesinde kullanılan bir endeksteği değişiklikten kaynaklanan kiralama yükümlülüklerinde veya kalıntı değer taahhüdü kapsamında ödenmesi beklenen tutarlarda değişiklik olması durumunda değiştirilmemiş iskonto oranı kullanılır.

Ayrı bir kiralama olarak muhasebeleştirilmeyen bir değişikliğe ilişkin olarak, değişikliğin uygulanma tarihinde revize edilmiş kira ödemelerini revize edilmiş bir iskonto oranıyla indirgeyerek kira yükümlülüğü yeniden ölçülmektedir. Revize edilmiş iskonto oranı değişikliğin uygulanma tarihindeki alternatif borçlanma faiz oranı olarak belirlenmektedir. Kiralamanın kapsamını daraltan değişiklikler için, kullanım hakkı varlığının defter değeri kiralamanın kısmen veya tamamen sonlandırılmasını yansıtacak şekilde azaltılmaktadır. Kiralamanın kısmen veya tamamen sonlandırılmasıyla ilgili kazanç veya kayıplar kâr veya zararda muhasebeleştirilmektedir. Diğer tüm değişiklikler için kullanım hakkı varlığı üzerinde düzeltme yapılmaktadır.

Şirket, içsel değerlendirmeler sonucunda kiralama yoluyla edinilen makine kiralamaları, BT ekipmanı ve diğer kiralama işlemleri tutarlarını önemlilik seviyesi altında kalması nedeniyle TFRS 16 kapsamı dışında değerlendirerek ilgili kira ödemelerini diğer faaliyet giderleri altında muhasebeleştirilmektedir.

MAGDEBURGER SİGORTA A.Ş.

1 OCAK - 31 ARALIK 2022 HESAP DÖNEMİNE AİT FİNANSAL TABLOLARA İLİŞKİN AÇIKLAYICI DİPNOTLAR

(Para Birimi aksi belirtilmedikçe Türk Lirası (TL) olarak gösterilmiştir.)

2. ÖNEMLİ MUHASEBE POLİTİKALARININ ÖZETİ (Devamı)

2.10 Türev finansal araçlar

Raporlama dönemi sonu itibarıyla, Şirket'in türev finansal araçları bulunmamaktadır (31 Aralık 2021: Yoktur).

2.11 Finansal varlıkların netleştirilmesi

Finansal varlık ve borcun birbirine mahsup edilerek (netleştirilerek) net tutarın bilançoda gösterilmesi sadece Şirket'in muhasebeleştirilen tutarları netleştirme konusunda yasal bir hakkının bulunması ve net esasa göre ödemede bulunma ya da varlığı elde etme ve borcu ödeme işlemlerini eş zamanlı olarak gerçekleştirme niyetinde olması durumunda uygulanabilmektedir.

2.12 Nakit ve nakit benzeri varlıklar

Nakit ve nakit benzeri kalemleri, nakit para, vadesiz mevduat ve satın alım tarihinden itibaren vadeleri 3 ay veya 3 aydan daha az olan, hemen nakde çevrilebilecek olan ve önemli tutarda değer değişikliği riski taşımayan yüksek likiditeye sahip diğer kısa vadeli yatırımlardır (Not 14).

2.13 Sermaye

31 Aralık 2022 tarihi itibarıyla Şirket'in doğrudan ortakları Bor Holding A.Ş. ve Zafer Uçar'dır (31 Aralık 2021 tarihi itibarıyla Şirket'in doğrudan ortakları Borlease Otomotiv A.Ş. ve Zafer Uçar'dır).

31 Aralık 2022 ve 2021 tarihleri itibarıyla, Şirket'in sermaye ve ortaklık yapısı aşağıdaki gibidir:

Sermayedar	31 Aralık 2022		31 Aralık 2021	
	Pay Tutarı (TL)	Pay Tutarı (%)	Pay Tutarı (TL)	Pay Oranı (%)
Bor Holding A.Ş. (*)	240.000.000	96	-	-
Borlease Otomotiv A.Ş. (*)	-	-	40.000.000	80
Zafer Uçar	10.000.000	4	10.000.000	20
Ödenmiş sermaye (**)	250.000.000	100	50.000.000	100

(*) 30 Haziran 2022 tarihi itibarıyla Şirket hissedarlarından Borlease Otomotiv A.Ş.'nin hisselerinin tamamı Bor Holding A.Ş.'ye devredilmiştir.

(**) Dönem içinde yapılan sermaye artışının detayı için 15 nolu dipnota bakınız.

Sermayeyi temsil eden hisse senetlerine tanınan imtiyazlar

Yoktur (31 Aralık 2021: Yoktur).

Şirket'te kayıtlı sermaye sistemi

Yoktur (31 Aralık 2021: Yoktur).

Şirket'in geri satın alınan kendi hisseleri

Yoktur (31 Aralık 2021: Yoktur).

**1 OCAK - 31 ARALIK 2022 HESAP DÖNEMİNE AİT
FİNANSAL TABLOLARA İLİŞKİN AÇIKLAYICI DİPNOTLAR**
(Para Birimi aksi belirtilmedikçe Türk Lirası (TL) olarak gösterilmiştir.)

2. ÖNEMLİ MUHASEBE POLİTİKALARININ ÖZETİ (Devamı)

2.14 Sigorta ve yatırım sözleşmeleri - sınıflandırma

Sigorta sözleşmeleri

Police sahibinin olumsuz etkilenmesine neden olan, önceden tanımlanmış gelecekteki belirsiz bir olayın (sigorta ile teminat altına alınan olay) gerçekleşmesi durumunda, Şirket'in police sahibinin zararını tazmin etmeyi kabul etmek suretiyle önemli bir sigorta riskini kabullendiği sözleşmeler sigorta sözleşmesi olarak sınıflandırılmaktadır. Sigorta riski, finansal risk dışında kalan riskleri kapsamaktadır. Sigorta sözleşmeleri kapsamında alınmış olan bütün primler yazılan primler hesabı altında gelir olarak muhasebeleştirilmektedir.

Değişkeni sözleşmenin taraflarından birine özgü olmayan finansal olmayan bir değişken durumunu hesaba katan belirli bir faiz oranı, finansal araç fiyatı, mal fiyatı, döviz kuru, faiz veya fiyat endeksleri, kredi notu ya da kredi endeksi veya diğer değişkenlerin bir veya daha fazlasındaki yalnızca değişikliklere dayanan ödemeyi yapmayı öngören sözleşmeler yatırım sözleşmeleri olarak sınıflandırılmaktadır.

Yatırım sözleşmeleri

Raporlama dönemi sonu itibarıyla Şirket'in önceden belirlenmiş bir riski teminat altına alan yatırım sözleşmesi olarak sınıflandırılmış sözleşmesi bulunmamaktadır (31 Aralık 2021: Yoktur).

2.15 Sigorta ve yatırım sözleşmelerinde isteğe bağlı katılım özellikleri

Şirket'in sigorta sözleşmelerinde isteğe bağlı katılım özelliği bulunmamaktadır (31 Aralık 2021: Bulunmamaktadır).

2.16 İsteğe bağlı katılım özelliği olmayan yatırım sözleşmeleri

31 Aralık 2022 tarihi itibarıyla, Şirket'in isteğe bağlı katılım özelliği olmayan yatırım sözleşmesi bulunmamaktadır (31 Aralık 2021: Bulunmamaktadır).

2.17 Vergiler

Kurumlar vergisi

Şirket, Türkiye'de geçerli olan kurumlar vergisine tabidir. Şirket'in cari dönem faaliyet sonuçlarına ilişkin tahmini vergi yükümlülükleri için ekli finansal tablolarda gerekli karşılıklar ayrılmıştır. Türk vergi mevzuatı, ana ortaklık olan şirketin bağlı ortaklıkları konsolide ettiği finansal tabloları üzerinden vergi beyannamesi vermesine olanak tanımamaktadır. Bu sebeple bu konsolide finansal tablolara yansıtılan vergi yükümlülükleri, konsolidasyon kapsamına alınan tüm şirketler için ayrı ayrı hesaplanmıştır.

Vergiye tabi kurum kazancı üzerinden tahakkuk ettirilecek kurumlar vergisi oranı ticari kazancın tespitinde gider yazılan vergi matrahından indirilemeyen giderlerin eklenmesi ve vergiden istisna kazançlar, vergiye tabi olmayan gelirler ve diğer indirimler (varsa geçmiş yıl zararları ve tercih edildiği takdirde kullanılan yatırım indirimleri) düşüldükten sonra kalan matrah üzerinden hesaplanmaktadır.

2022 yılında Türkiye'de uygulanan kurumlar vergisi oranı %25'tir (2021: %22-%25).

**1 OCAK - 31 ARALIK 2022 HESAP DÖNEMİNE AİT
FİNANSAL TABLOLARA İLİŞKİN AÇIKLAYICI DİPNOTLAR**

(Para Birimi aksi belirtilmedikçe Türk Lirası (TL) olarak gösterilmiştir.)

2.18 Vergiler

Kurumlar vergisi

7061 Sayılı “Bazı Vergi Kanunları ile Diğer Bazı Kanunlarda Değişiklik Yapılmasına Dair Kanun” 5 Aralık 2017 tarihli ve 30261 sayılı Resmi Gazete’de yayımlanmıştır. Bu Kanunun 89 uncu maddesiyle, Kurumlar Vergisi Kanunu’nun “İstisnalar” başlıklı 5 inci maddesinde değişiklik yapılmaktadır. Maddenin birinci fıkrasının; (a) bendiyle kurumların iki tam yıl süreyle aktiflerinde yer alan taşınmazların satışından doğan kazançlarına uygulanan %75’lik istisna %50’ye indirilmiştir. Bu düzenleme 5 Aralık 2017 tarihi itibarıyla yürürlüğe girmiştir.

Kurumlar Vergisi Kanunu’na göre beyanname üzerinde gösterilen mali zararlar 5 yılı aşmamak kaydıyla dönemin kurumlar vergisi matrahından indirilebilir. Beyanlar ve ilgili muhasebe kayıtları vergi dairesince beş yıl içerisinde incelenebilmekte ve vergi hesapları revize edilebilmektedir.

Türkiye’de mukim anonim şirketlerden, kurumlar vergisi ve gelir vergisinden sorumlu olmayanlar ve muaf tutulanlar haricindekilere yapılanlarla Türkiye’de mukim olan ve olmayan gerçek kişilere ve Türkiye’de mukim olmayan tüzel kişilere yapılan temettü ödemeleri %15 gelir vergisine tabidir.

Türkiye’de mukim anonim şirketlerden yine Türkiye’de mukim anonim şirketlere yapılan temettü ödemeleri gelir vergisine tabi değildir. Ayrıca karın dağıtılmaması veya sermayeye eklenmesi durumunda gelir vergisi hesaplanmamaktadır.

Kurumların tam mükellefiyete tabi bir başka kurumun sermayesine iştiraktan elde ettikleri temettü kazançları (yatırım fonlarının katılma belgeleri ile yatırım ortaklıkları hisse senetlerinden elde edilen kar payları hariç) kurumlar vergisinden istisnadır. Ayrıca, kurumların en az iki tam yıl süreyle aktiflerinde yer alan iştirak hisseleri ile aynı süreyle sahip oldukları gayrimenkullerinin (taşınmazlarının) kurucu senetleri, intifa senetleri ve rüçhan haklarının satışından doğan kazançların %75’lik kısmı , 31 Aralık 2017 itibarıyla kurumlar vergisinden istisnadır. Bununla birlikte, 7061 sayılı kanunla yapılan değişiklikle bu oran taşınmazlar açısından %75’ten %50’ye indirilmiş ve 2018 yılından itibaren hazırlanacak vergi beyannamelerinde bu oran %50 olarak kullanılmaktadır.

İstisnadan yararlanmak için söz konusu kazancın pasifte bir fon hesabında tutulması ve 5 yıl süre ile işletmeden çekilmemesi gerekmektedir. Satış bedelinin satışın yapıldığı yılı izleyen ikinci takvim yılı sonuna kadar tahsil edilmesi gerekir.

Türkiye’de ödenecek vergiler konusunda vergi idaresi ile mutabakat sağlama gibi bir uygulama yoktur. Kurumlar vergisi beyannameleri hesap döneminin kapandığı ayı takip eden dört ay içerisinde verilir. Vergi incelemesine yetkili makamlar, hesap dönemini takip eden beş yıl süresince vergi beyannamelerini ve bunlara temel olan muhasebe kayıtlarını inceleyebilir ve bulguları neticesinde yeniden tarhiyat yapabilirler.

Ertelenmiş vergi

Ertelenmiş vergi borcu veya varlığı, TMS 12 – Gelir Vergileri standardı uyarınca varlıkların ve borçların finansal tablolarda gösterilen değerleri ile yasal vergi matrahı hesabında dikkate alınan tutarları arasındaki “geçici farklar” üzerinden vergi etkilerinin hesaplanmasıyla belirlenmektedir. Vergi mevzuatına göre varlıkların ya da borçların iktisap tarihinde oluşan mali ya da ticari karı etkilemeyen farklar bu hesaplamanın dışında tutulmaktadır.

Hesaplanan ertelenmiş vergi varlıkları ile ertelenmiş vergi yükümlülükleri, finansal tablolarda, sadece Şirket’in cari vergi varlıklarını, cari vergi yükümlülükleri ile netleştirmek için yasal bir hakkı varsa net olarak gösterilmektedir.

Varlıkların değerlendirilmesi sonucu oluşan değerlendirme farkları gelir tablosunda muhasebeleştirilmişse, bunlara ilişkin cari dönem kurumlar vergisi ile ertelenmiş vergi geliri veya gideri de gelir tablosunda muhasebeleştirilmektedir. İlgili varlıkların değerlendirilmesi sonucu oluşan değerlendirme farkları doğrudan doğruya özkaynak hesaplarında muhasebeleştirilmişse, ilgili vergi etkileri de doğrudan özkaynak hesaplarında muhasebeleştirilmektedir.

**1 OCAK - 31 ARALIK 2022 HESAP DÖNEMİNE AİT
FİNANSAL TABLOLARA İLİŞKİN AÇIKLAYICI DİPNOTLAR**

(Para Birimi aksi belirtilmedikçe Türk Lirası (TL) olarak gösterilmiştir.)

2. ÖNEMLİ MUHASEBE POLİTİKALARININ ÖZETİ (Devamı)

2.18 Vergiler (Devamı)

Transfer fiyatlandırması

Kurumlar Vergisi Kanunu'nun 13'üncü maddesinin transfer fiyatlandırması yoluyla "örtülü kazanç dağıtım" başlığı altında transfer fiyatlandırması konusu işlenmekte olup; 18 Kasım 2007 tarihinde yayımlanan "Transfer Fiyatlandırması Yoluyla Örtülü Kazanç Dağıtım Hakkında Genel Tebliğ"i bu konu hakkında uygulamadaki detayları belirlemiştir.

İlgili tebliğe göre, eğer vergi mükellefleri ilgili kuruluşlarla (kişilerle), fiyatlandırmaları emsallere uygunluk ilkesi çerçevesinde yapılmayan ürün, hizmet veya mal alım ve satım işlemlerine giriyorlarsa, ilgili karlar transfer fiyatlaması yoluyla örtülü bir şekilde dağıtıldığı kanaatine varılacaktır. Bu tarz transfer fiyatlaması yoluyla örtülü kar dağıtımları kurumlar vergisi açısından vergi matrahından indirilemeyecektir.

2.19 Çalışanlara sağlanan faydalar

Kıdem tazminatı karşılığı

Şirket, kıdem tazminatı, izin hakları ve çalışanlara sağlanan diğer haklara ilişkin yükümlülüklerini "Çalışanlara Sağlanan Faydalara İlişkin Türkiye Muhasebe Standardı" ("TMS 19") hükümlerine göre muhasebeleştirmekte ve bilançoda "Kıdem tazminatı karşılığı" ve "Maliyet giderleri karşılığı" hesaplarında sınıflandırmaktadır. Şirket, Türkiye'de mevcut iş kanunlarına göre, emeklilik veya istifa nedeniyle ve İş Kanunu'nda belirtilen davranışlar dışındaki sebeplerle işine son verilen çalışanlara belirli bir toplu ödeme yapmakla yükümlüdür. Kıdem tazminatı karşılığı, İş Kanunu kapsamında oluşması muhtemel yükümlülüğün, belirli aktüeryal tahminler kullanılarak bugünkü değeri üzerinden hesaplanmaktadır.

TMS 19'da 1 Ocak 2013 tarihinde veya bu tarihten sonra başlayan yıllık raporlama dönemlerinde geçerli olacak şekilde yapılan değişiklik sonucunda, çalışanlara sağlanan faydalara ilişkin yükümlülüklerle ilgili olarak yapılan hesaplamalarda ortaya çıkan aktüeryal kayıp ve kazançların, doğrudan özsermaye içerisinde muhasebeleştirilmesi gerekmektedir. Bu çerçevede, kıdem tazminatı karşılığı hesaplamasına ilişkin olarak, ortaya çıkan hizmet ve faiz maliyetleri gelir tablosunda, aktüeryal kayıp ve kazançlar ise özsermaye içerisindeki "Diğer Kar Yedekleri" hesabında muhasebeleştirilir.

2.20 Karşılıklar, şarta bağlı yükümlülükler ve şarta bağlı varlıklar

Geçmiş olaylardan kaynaklanan mevcut bir yükümlülüğün bulunması, yükümlülüğün yerine getirilmesinin muhtemel olması ve söz konusu yükümlülük tutarının güvenilir bir şekilde tahmin edilebilir olması durumunda finansal tablolarda karşılık ayrılır. Karşılık olarak ayrılan tutar, yükümlülüğe ilişkin risk ve belirsizlikler göz önünde bulundurularak, bilanço tarihi itibarıyla yükümlülüğün yerine getirilmesi için yapılacak harcamanın tahmin edilmesi yoluyla hesaplanır. Karşılığın, mevcut yükümlülüğün karşılanması için gerekli tahmini nakit akımlarını kullanarak ölçülmesi durumunda söz konusu karşılığın defter değeri, ilgili nakit akımlarının bugünkü değerine eşittir.

Karşılığın ödenmesi için gerekli olan ekonomik faydanın bir kısmı ya da tamamının üçüncü taraflarca karşılanmasının beklendiği durumlarda, tahsil edilecek tutar, ilgili tutarın tahsil edilmesinin hemen hemen kesin olması ve güvenilir bir şekilde ölçülmesi halinde varlık olarak muhasebeleştirilir.

**1 OCAK - 31 ARALIK 2022 HESAP DÖNEMİNE AİT
FİNANSAL TABLOLARA İLİŞKİN AÇIKLAYICI DİPNOTLAR**
(Para Birimi aksi belirtilmedikçe Türk Lirası (TL) olarak gösterilmiştir.)

2. ÖNEMLİ MUHASEBE POLİTİKALARININ ÖZETİ (Devamı)

2.20 Karşılıklar, şarta bağlı yükümlülükler ve şarta bağlı varlıklar

Geçmiş olaylardan kaynaklanan ve mevcudiyeti Şirket'in tam olarak kontrolünde bulunmayan gelecekteki bir veya daha fazla kesin olmayan olayın gerçekleşip gerçekleşmemesi ile teyit edilebilmesi mümkün yükümlülükler şarta bağlı yükümlülükler olarak değerlendirilmekte ve konsolide olmayan finansal tablolara dahil edilmemektedir.

2.21. Gelirlerin muhasebeleştirilmesi

Prim ve komisyon geliri

Yazılan primler, dönem içinde tanzim edilen poliçelerin yanı sıra geçmiş yıllarda tanzim edilen poliçe primlerinden iptaller, vergiler ve reasürörlere devredilen primler düşüldükten sonra kalan tutarı temsil etmektedir. Yazılan primler üzerinden kazanılmamış prim karşılığı ayrılması suretiyle tahakkuk esasına göre finansal tablolara yansıtılmaktadır.

Reasürörlere devredilen primler nedeniyle alınan komisyonların gelecek dönem veya dönemlere isabet eden kısmı ertelenmiş komisyon gelirleri olarak muhasebeleşmektedir.

Faiz gelir ve giderleri

Faiz gelir ve giderleri ilgili dönemdeki gelir tablosunda tahakkuk esasına göre muhasebeleştirilmektedir.

Temettü geliri

Hisse senedi yatırımlarından elde edilen temettü geliri, hissedarların temettü alma hakkı doğduğu zaman kayda alınır.

Rücu ve Sovtaj Gelirleri

Hazine ve Maliye Bakanlığı tarafından yayımlanan 20 Eylül 2010 tarih ve 2010/13 sayılı "Rücu ve Sovtaj Gelirlerine İlişkin Genelge"ye istinaden Şirket, tazminat ödemesini gerçekleştirerek sigortalılarından ibraname veya ödemenin yapıldığına dair belgenin alınmış olunması ve karşı sigorta şirketine ya da 3. şahıslara bildirim yapılması kaydıyla, borçlu sigorta şirketinin teminat limitine kadar olan rücu ve sovtaj alacağı tahakkuk ettirmektedir. Söz konusu tutarın tazminat ödemesini takip eden altı ay içerisinde karşı sigorta şirketinden veya dört ay içerisinde 3. şahıslardan tahsil edilememesi durumlarında bu alacaklar için alacak karşılığı ayrılmakta ve bilançoda sigortacılık faaliyetlerinden alacaklar karşılığı hesabında gösterilmektedir.

MAGDEBURGER SİGORTA A.Ş.

1 OCAK - 31 ARALIK 2022 HESAP DÖNEMİNE AİT FİNANSAL TABLOLARA İLİŞKİN AÇIKLAYICI DİPNOTLAR

(Para Birimi aksi belirtilmedikçe Türk Lirası (TL) olarak gösterilmiştir.)

2. ÖNEMLİ MUHASEBE POLİTİKALARININ ÖZETİ (Devamı)

2.22 Kar payı dağıtımı

Temettü borçları kar dağıtımının bir unsuru olarak beyan edildiği dönemde yükümlülük olarak finansal tablolara yansıtılır.

2.23 İlişkili taraflar

Aşağıdaki kriterlerden birinin varlığında, taraf Şirket ile ilişkili sayılır:

Finansal tablolarını hazırlayan işletmeyle (bu Standartta ‘raporlayan işletme’ olarak kullanılacaktır) ilişkili olan kişi veya işletmedir.

(a) Bir kişi veya bu kişinin yakın ailesinin bir üyesi, aşağıdaki durumlarda raporlayan işletmeyle ilişkili sayılır:

Söz konusu kişinin,

- (i) raporlayan işletme üzerinde kontrol veya müşterek kontrol gücüne sahip olması durumunda,
- (ii) raporlayan işletme üzerinde önemli etkiye sahip olması durumunda,
- (iii) raporlayan işletmenin veya raporlayan işletmenin bir ana ortaklığının kilit yönetici personelinin bir üyesi olması durumunda,

(b) Aşağıdaki koşullardan herhangi birinin mevcut olması halinde işletme raporlayan işletme ile ilişkili sayılır:

- (i) İşletme ve raporlayan işletmenin aynı grubun üyesi olması halinde (yani her bir ana ortaklık, bağlı ortaklık ve diğer bağlı ortaklık diğerleri ile ilişkilidir),
- (ii) İşletmenin, diğer işletmenin (veya diğer işletmenin de üyesi olduğu bir grubun üyesinin) iştiraki ya da iş ortaklığı olması halinde,
- (iii) Her iki işletmenin de aynı bir üçüncü tarafın iş ortaklığı olması halinde,
- (iv) İşletmelerden birinin üçüncü bir işletmenin iş ortaklığı olması ve diğer işletmenin söz konusu üçüncü işletmenin iştiraki olması halinde,
- (v) İşletmenin, raporlayan işletmenin ya da raporlayan işletmeyle ilişkili olan bir işletmenin çalışanlarına ilişkin olarak işten ayrılma sonrasında sağlanan fayda plânlarının olması halinde,
- (vi) İşletmenin (a) maddesinde tanımlanan bir kişi tarafından kontrol veya müştereken kontrol edilmesi halinde,
- (vii) (a) maddesinin (i) bendinde tanımlanan bir kişinin işletme üzerinde önemli etkisinin bulunması veya söz konusu işletmenin (ya da bu işletmenin ana ortaklığının) kilit yönetici personelinin bir üyesi olması halinde,

İlişkili tarafla yapılan işlem raporlayan işletme ile ilişkili bir taraf arasında kaynakların, hizmetlerin ya da yükümlülüklerin, bir bedel karşılığı olup olmadığına bakılmaksızın transferidir.

İlişkili taraflarla yapılan işlem, ilişkili taraflar arasında kaynaklarını, hizmetlerin ya da yükümlülüklerin bir bedel karşılığı olup olmadığına bakılmaksızın transferidir.

MAGDEBURGER SİGORTA A.Ş.

1 OCAK - 31 ARALIK 2022 HESAP DÖNEMİNE AİT FİNANSAL TABLOLARA İLİŞKİN AÇIKLAYICI DİPNOTLAR

(Para Birimi aksi belirtilmedikçe Türk Lirası (TL) olarak gösterilmiştir.)

2.24 Hisse başına kazanç

TMS 33 “Hisse Başına Kazanç” standardına göre, hisse senetleri borsada işlem görmeyen işletmeler hisse başına kazanç açıklamak zorunda değildir. Şirket’in hisseleri borsada işlem görmediğinden dolayı, ekli finansal tablolarda hisse başına kazanç/zarar hesaplanmamıştır.

2.25 Kur değişiminin etkileri

Şirket, yabancı para cinsinden varlıklarını ve yükümlülüklerini bilanço tarihindeki T.C. Merkez Bankası döviz alış kuruyla değerlemektedir. Bu işlemlerden doğan kur farkı gelir ve giderleri, gelir tablosuna dahil edilmektedir.

2.26 İşletmenin sürekliliği

Finansal tablolar, Şirket’in önümüzdeki bir yılda ve faaliyetlerinin doğal akışı içerisinde varlıklarından fayda elde edeceği ve yükümlülüklerini yerine getireceği varsayımı altında işletmenin sürekliliği esasına göre hazırlanmıştır.

Şirket, 31 Aralık 2022 tarihi itibarıyla sona eren yıl içerisinde 354.877.821 TL zarar etmiş (31 Aralık 2021: 154.138.104 TL zarar), cari dönem zararı ile birlikte 516.219.858 TL (31 Aralık 2021: 7.203.933 TL geçmiş yıl zararları) birikmiş geçmiş yıl zararları ve eksi 176.167.882 TL (31 Aralık 2021: negatif 37.277.645 TL) özkaynak oluşturmuştur. Şirket’in kısa vadeli yükümlülükleri toplam dönen varlıklarını 216.350.384 TL (31 Aralık 2021: 52.182.064 TL) aşmıştır.

Şirket’in 31 Aralık 2022 itibarıyla 176.167.882 TL özsermaye açığı bulunmaktadır (31 Aralık 2021: 37.277.645 TL). 6102 sayılı Türk Ticaret Kanunu’nun (“TTK”) 376’ncı maddesine göre 31 Aralık 2022 tarihi itibarıyla Şirket’in sermaye ve yasal yedekler toplamının karşılıksız kalması sebebi ile Şirket’in borca batık olma şüphesi bulunmaktadır. Şirket yönetimi TTK’nın 376. maddesinde işaret edilen aksiyonları almak durumundadır. Bu durum işletmenin sürekliliğine dair önemli bir belirsizlik ortaya koymaktadır. Şirket yönetiminin, Şirket’in yeterli kaynaklara sahip olması ve gelecekte operasyonel varlığını sürdürmesine devam edebilmesi için mali durumunu iyileştirmesine destek verileceği konusunda makul beklentisiyle Şirket SEDDK’ya gönderilen 15 Ağustos 2022 tarih ve MB2022-763 sayılı yazısında; 250.000.000 TL olan mevcut sermayesini 300.000.000 TL artırılarak 550.000.000 TL’ye çıkartılacağını belirtmiştir. 31 Aralık 2022 itibarıyla 75.000.000 TL ve 21 Şubat 2023 tarihinde 15.000.000 TL sermaye avansı Bor Holding A.Ş. tarafından nakden ödenmiş olup kalan 210.000.000 TL’nin ise yıl içinde belirlenen plana uygun şekilde ödenmesi beklenmektedir.

Yönetim, Şirket’in vadesi gelen yükümlülüklerini karşılama kabiliyeti üzerindeki belirsizliğin devam etmekte olduğunun farkında olup, yukarıda açıklandığı üzere mevcut bulguları değerlendirip işletmenin sürekliliği varsayımının yerinde olduğuna kanaat getirdikten sonra; Şirket’in 31 Aralık 2022 tarihinden itibaren yakın gelecekte devamını sağlayacak yeterli kaynaklara sahip olduğuna dair makul bir beklentiye sahiptir.

MAGDEBURGER SİGORTA A.Ş.

1 OCAK - 31 ARALIK 2022 HESAP DÖNEMİNE AİT FİNANSAL TABLOLARA İLİŞKİN AÇIKLAYICI DİPNOTLAR (Para Birimi aksi belirtilmedikçe Türk Lirası (TL) olarak gösterilmiştir.)

3. ÖNEMLİ MUHASEBE TAHMİNLERİ VE HÜKÜMLERİ

Bu bölümde verilen dipnotlar, sigorta riski (4.1 no'lu dipnot) ve finansal riskin (4.2 no'lu dipnot) yönetimine ilişkin verilen açıklamalara ilave olarak sağlanmıştır.

Finansal tabloların hazırlanması, raporlanan aktif ve pasif tutarlarını, gelir ve giderleri ve muhasebe ilkelerinin uygulanmasını etkileyecek bazı tahmin ve yorumların yapılmasını gerektirmektedir. Fiili sonuçlar cari tahminlerden farklı olabilir.

Tahminler ve tahminlerin temelini teşkil eden varsayımlar sürekli olarak gözden geçirilmektedir. Muhasebe tahminlerindeki güncellemeler tahminlerin güncellemesinin yapıldığı dönemde ve bu güncellemelerden etkilenen müteakip dönemlerde kayıtlara alınır.

Özellikle, finansal tablolarda sunulan tutarlar üzerinde en fazla etkisi olan, önemli tahminlerdeki belirsizliklere ve kritik olan yorumlara ait bilgiler aşağıdaki dipnotlarda açıklanmıştır:

- Dipnot 4.1 - Sigorta riskinin yönetimi
- Dipnot 4.2 - Finansal riskin yönetimi
- Dipnot 17 - Muallak tazminat karşılığı
- Dipnot 21 - Ertelenmiş vergiler

MAGDEBURGER SİGORTA A.Ş.

1 OCAK - 31 ARALIK 2022 HESAP DÖNEMİNE AİT FİNANSAL TABLOLARA İLİŞKİN AÇIKLAYICI DİPNOTLAR (Para Birimi aksi belirtilmedikçe Türk Lirası (TL) olarak gösterilmiştir.)

4. SİGORTA VE FİNANSAL RİSKİN YÖNETİMİ

4.1 Sigorta Riskinin Yönetimi

Herhangi bir sigorta sözleşmesindeki risk, sigortaya konu olan olayın oluşma olasılığı ve buna konu olan hasarın tutarındaki belirsizliktir. Yapısı gereği bu risk olası ve tahmin edilemezdir. Sigorta sözleşmelerinde Şirket'in karşı karşıya kaldığı en temel risk gerçekleşen hasarların ve poliçe sahiplerine sağlanan hak ve faydaların finansal tablolarda gösterilen sigorta sözleşmeleri için ayrılan teknik karşılıkların üzerinde gerçekleşmesi olasılığıdır. Sigorta riskini yönetmede en yaygın yöntem reasürans sözleşmesi yapmaktır. Fakat reasürans sözleşmesi yoluyla sigorta riskinin devredilmesi, ilk sigorta yapan olarak Şirket'in yükümlülüğünü ortadan kaldırmamaktadır. Eğer reasürans şirketi hasarı ödemezse, Şirket'in poliçe sahibine karşı olan sorumluluğu devam eder.

Branşlar itibarıyla verilen sigorta teminatı tutarı

Branşlar itibarıyla verilen sigorta teminatı tutarları aşağıda detaylı olarak gösterilmiştir.

	31 Aralık 2022	31 Aralık 2021
Kara araçları sorumluluk	1.425.142.358.000	1.488.129.410.000
Yangın ve doğal afetler	305.761.964.718	73.124.120.930
Kara araçları	177.420.713.473	113.113.581.251
Genel zararlar	31.276.143.438	7.998.335.944
Hastalık/Sağlık	11.935.749.882	8.722.124.940
Genel sorumluluk	10.058.859.429	4.816.696.979
Nakliyat	6.968.252.773	2.268.095.327
Kaza	5.585.966.251	4.779.655.896
Hukuksal koruma	1.343.878.667	1.084.878.801
Hava araçları sorumluluk	1.038.790.883	62.958.575
Su araçları	377.109.787	180.324.013
Finansal kayıplar	239.217.340	65.387.960
Hava araçları	6.817.703	114.421
Kefalet	31.325	1.138.825
Toplam	1.977.155.853.669	1.704.346.823.862

**1 OCAK - 31 ARALIK 2022 HESAP DÖNEMİNE AİT
FİNANSAL TABLOLARA İLİŞKİN AÇIKLAYICI DİPNOTLAR**

(Para Birimi aksi belirtilmedikçe Türk Lirası (TL) olarak gösterilmiştir.)

4. SİGORTA VE FİNANSAL RİSKİN YÖNETİMİ (Devamı)

4.1 Sigorta Riskinin Yönetimi (Devamı)

Sosyal Güvenlik Kurumu'na aktarılan primler

25 Şubat 2011 tarihinde Resmi Gazete'de yayımlanan 6111 sayılı "Bazı Alacakların Yeniden Yapılandırılması ile Sosyal Sigortalar ve Genel Sağlık Sigortası Kanun ve Diğer Bazı Kanun ve Kanun Hükmünde Kararnamelerde Değişiklik Yapılması Hakkında Kanun"un ("Kanun") 59. maddesiyle değişik 2918 sayılı Karayolları Trafik Kanunu'nun 98. maddesi ile trafik kazaları nedeniyle ilgililere yapılan sağlık hizmet bedellerinin tahsil ve tasfiyesi yeni usul ve esaslara bağlanmıştır. Bu çerçevede trafik kazaları sebebiyle bütün resmi ve özel sağlık kurum ve kuruluşlarının sundukları sağlık hizmet bedelleri kazazedenin sosyal güvencesi olup olmadığına bakılmaksızın Sosyal Güvenlik Kurumu ("SGK") tarafından karşılanacaktır. Yine Kanun'un Geçici 1. maddesine göre Kanun'un yayımlandığı tarihten önce meydana gelen trafik kazaları nedeniyle sunulan sağlık hizmetleri bedellerinin SGK tarafından karşılanması hükme bağlanmıştır.

Kanun'un söz konusu maddeleri çerçevesinde oluşacak hizmet bedelleri ile ilgili olarak sigorta şirketlerinin yükümlülüğü, T.C. Hazine ve Maliye Bakanlığı tarafından yayımlanan 27 Ağustos 2011 tarihli "Trafik Kazaları Nedeniyle İlgililere Sunulan Sağlık Hizmet Bedellerinin Tahsiline İlişkin Usul ve Esaslar Hakkında Yönetmelik" ("Yönetmelik"), 15 Eylül 2011 tarih ve 2011/17 sayılı "Trafik Kazaları Nedeniyle İlgililere Sunulan Sağlık Hizmet Bedellerinin Tahsiline İlişkin Usul ve Esaslar Hakkında Yönetmelik Uygulamasına İlişkin Usul ve Esaslar Hakkında Genelge" ("2011/17 sayılı Genelge"), 17 Ekim 2011 tarih ve 2011/18 sayılı "Sosyal Güvenlik Kurumu'na (SGK) Tedavi Masraflarına İlişkin Yapılan Ödemelerin Muhasebeleştirilmesine ve Sigortacılık Hesap Planında Yeni Hesap Kodu Açılmasına Dair Genelge" ("2011/18 sayılı Genelge"), 16 Mart 2012 tarih ve 2012/3 sayılı "Trafik Kazaları Nedeniyle İlgililere Sunulan Sağlık Hizmet Bedellerinin Tahsiline İlişkin Usul ve Esaslar Hakkında Yönetmelik Uygulamasına İlişkin Usul ve Esaslar Hakkında Genelge'de Değişiklik Yapılmasına İlişkin Genelge" ("2012/3 sayılı Genelge) ve 30 Nisan 2012 tarih ve 2012/6 sayılı "Trafik Kazaları Nedeniyle İlgililere Sunulan Sağlık Hizmet Bedellerinin Tahsiline İlişkin Usul ve Esaslar Hakkında Yönetmelikte Yapılan Değişikliğe İlişkin Sektör Duyurusu"nda ("2012/6 no'lu Sektör Duyurusu") açıklanan esaslara göre belirlenmiştir. Bu çerçevede, Kanun'un yayımlandığı tarihten sonra meydana gelen trafik kazalarından kaynaklanan tedavi masraflarıyla ilgili olmak üzere, Şirket'in "Zorunlu Taşımacılık Sigortası", "Zorunlu Trafik Sigortası" ve "Zorunlu Koltuk Ferdi Kaza Sigortası" branşlarında 25 Şubat 2011 tarihi yapılan poliçelere ilişkin olarak Yönetmelik, 2011/17 sayılı Genelge, 2012/3 sayılı Genelge ve 2012/6 no'lu Sektör Duyurusu kapsamında belirlenen primleri SGK'ya aktarması gerekmektedir. Şirket yukarıda anlatılan esaslar çerçevesinde 1 Ocak - 31 Aralık 2022 hesap döneminde 15.430.014 TL (1 Ocak - 31 Aralık 2021: 16.930.069 TL) tutarında devredilen primi "SGK'ya aktarılan primler" hesabı altında muhasebeleştirmiştir.

MAGDEBURGER SİGORTA A.Ş.

1 OCAK - 31 ARALIK 2022 HESAP DÖNEMİNE AİT FİNANSAL TABLOLARA İLİŞKİN AÇIKLAYICI DİPNOTLAR

(Para Birimi aksi belirtilmedikçe Türk Lirası (TL) olarak gösterilmiştir.)

4. SİGORTA VE FİNANSAL RİSKİN YÖNETİMİ

4.1 Sigorta Riskinin Yönetimi (Devamı)

Riskli Sigortalılar Havuzu'na aktarılan prim ve hasarlar

T.C. Hazine ve Maliye Bakanlığı tarafından 11 Temmuz 2017 tarih ve 30121 sayılı Resmi Gazete’de yayınlanarak yürürlüğe giren “Karayolları Motorlu Araçlar Zorunlu Mali Sorumluluk Sigortasında Tarife Uygulama Esasları Hakkında Yönetmelikte Değişiklik Yapılmasına Dair Yönetmelik” ile belirlendiği şekliyle hasar frekansı yüksek basamak ve/veya araç grupları için 12 Nisan 2017 tarihinden itibaren yazılan trafik sigortası poliçeleri için geçerli olmak üzere “Riskli Sigortalılar Havuzu” (“Havuz”) kurulmuştur. Söz konusu yönetmelikle birlikte yürürlüğe giren Riskli Sigortalılar Havuzu Çalışma Esasları’na göre, Havuz kapsamındaki trafik sigortası poliçelerine ilişkin prim ve hasarlar Türkiye Motorlu Taşıtlar Bürosu (“TMTB”) tarafından iki aşamalı olarak hesaplanmaktadır. Buna göre, prim ve hasarların %50’si sigorta şirketleri arasında eşit olarak paylaştırılmakta; kalan %50’lik kısım ise sigorta şirketlerinin trafik sigortası primlerinden son 3 yıllık dönemde aldıkları pay dikkate alınarak dağıtılmaktadır.

15 Ağustos 2017 tarihinde TMTB tarafından yayımlanan Riskli Sigortalılar Havuz İşleyiş Kuralları’na göre; 12 Nisan 2017 tarihinden sonra düzenlenen ve Havuz’a devredilen poliçeler için Havuz’a devredilen prim, yönetmelikte belirlenen primlerden sigortalıdan alınan kesintiler düşüldükten sonra %76’sı oranında Havuz’a devir yapılmaktadır.

Şirket, TMTB tarafından kesinleştirilerek iletilen aylık dekontları dikkate alarak düzenleme kapsamında Şirket payı olarak Havuz’dan devir alınan prim, tazminat ve komisyon tutarlarını kayıtlarına almıştır. Şirket, 31 Aralık 2022 tarihi itibarıyla, 37.970.040 TL Havuz’a prim devretmiştir. Havuz’dan Şirket payı olarak bildirilmiş olan 162.115.104 TL prim, 102.445.171 TL ödenen tazminat ve 2.149.040 TL rücu ile sovtaj gelirini ilgili mevzuat doğrultusunda muhasebeleştirmiştir.

MAGDEBURGER SİGORTA A.Ş.

1 OCAK - 31 ARALIK 2022 HESAP DÖNEMİNE AİT FİNANSAL TABLOLARA İLİŞKİN AÇIKLAYICI DİPNOTLAR

(Para Birimi aksi belirtilmedikçe Türk Lirası (TL) olarak gösterilmiştir.)

4. SİGORTA VE FİNANSAL RİSKİN YÖNETİMİ

4.2 Finansal Riskin Yönetimi

Giriş ve genel açıklamalar

Bu dipnot, aşağıda belirtilenlerin her biri için Şirket'in maruz kaldığı riskleri, Şirket'in bu doğrultuda risklerini yönetmek ve ölçmek için uyguladığı politika ve prosedürlerini ve amaçlarını ve sermaye yönetimi ile ilgili bilgileri göstermektedir. Şirket finansal araçların kullanımından kaynaklanan aşağıdaki risklere maruz kalmaktadır:

- kredi riski
- likidite riski
- piyasa riski

Risk yönetim yapısının tesis edilmesi ve gözetimindeki tüm sorumluluk Yönetim Kurulu'ndadır.

Kredi riski

Kredi riski en basit şekilde karşı tarafın üzerinde mutabık kalınan sözleşme şartlarına uygun olarak yükümlülüklerini yerine getirememe olasılığı olarak tanımlanır. Şirket'in kredi riskine maruz kaldığı başlıca bilanço kalemleri aşağıdaki gibidir:

- bankalar
- finansal varlıklar
- sigortalılardan prim alacakları
- reasürörlerden ödenen hasarlarla ilgili alacaklar
- sigorta yükümlülüklerinden kaynaklanan reasürans payları
- diğer alacaklar

Kredi riskine maruz varlıkların defter değerleri aşağıdaki tabloda gösterilmiştir.

	31 Aralık 2022	31 Aralık 2021
Nakit ve nakit benzeri varlıklar (14 no'lu dipnot)	471.554.743	357.491.263
Esas faaliyetlerden alacaklar (12 no'lu dipnot)	153.915.485	126.872.724
Finansal varlıklar (11 no'lu dipnot)	71.659.651	-
Kazanılmamış primler karşılığında reasürör payı (10 ve 17 no'lu dipnot)	60.864.222	24.670.634
Muallak tazminat karşılığında reasürör payı (10 ve 17 no'lu dipnot)	50.431.469	62.635.015
Kazanılmamış primler karşılığında SGK payı (10 ve 17 no'lu dipnot)	7.777.242	7.440.227
Diğer alacaklar (12 no'lu dipnot)	877.048	13.570.822
Toplam	817.079.860	592.680.685

MAGDEBURGER SİGORTA A.Ş.

1 OCAK - 31 ARALIK 2022 HESAP DÖNEMİNE AİT FİNANSAL TABLOLARA İLİŞKİN AÇIKLAYICI DİPNOTLAR

(Para Birimi aksi belirtilmedikçe Türk Lirası (TL) olarak gösterilmiştir.)

4. SİGORTA VE FİNANSAL RİSKİN YÖNETİMİ (Devamı)

4.2 Finansal Riskin Yönetimi (Devamı)

31 Aralık 2022 ve 2021 tarihleri itibarıyla, esas faaliyetlerden alacakların yaşlandırması ve ayrılan karşılıklar aşağıdaki gibidir:

	31 Aralık 2022		31 Aralık 2021	
	Brüt tutar	Ayrılan karşılık	Brüt tutar	Ayrılan karşılık
Vadesi gelmemiş alacaklar	130.745.627	-	105.128.730	-
Vadesi 0-30 gün gecikmiş alacaklar	15.282.189	-	5.573.162	(775.466)
Vadesi 31-60 gün gecikmiş alacaklar	4.008.113	(3.619.356)	2.139.281	(331.589)
Vadesi 61-180 gün gecikmiş alacaklar	6.471.019	(6.836.875)	9.466.889	(2.036.755)
Vadesi 181-365 gün gecikmiş alacaklar	5.985.433	(7.373.817)	12.445.510	(4.737.039)
Vadesi 1 yıldan fazla gecikmiş alacaklar	19.122.996	(9.869.844)	2.408.164	(2.408.164)
Toplam	181.615.377	(27.699.892)	137.161.737	(10.289.013)

31 Aralık 2022 ve 2021 tarihleri itibarıyla, esas faaliyetlerden şüpheli alacakların karşılığının dönem içerisindeki hareketi aşağıdaki gibidir.

	31 Aralık 2022	31 Aralık 2021
Dönem başı sigortacılık faaliyetlerinden alacaklar karşılığı	10.289.013	50.000
Konusu kalmamış karşılık	-	(50.000)
Dönem içinde ayrılan şüpheli alacak karşılığı	17.410.879	10.289.013
Dönem sonu sigortacılık faaliyetlerinden alacaklar karşılığı	27.699.892	10.289.013

Likidite riski

Likidite riski, Şirket'in parasal yükümlülüklerinden kaynaklanan yükümlülüklerini yerine getirmekte güçlük yaşaması riskidir.

Likidite riskinin yönetimi

Likidite riskinden korunmak amacıyla varlık ve yükümlülükler arasında vade uyumunun sağlanması gözetilmekte, ortaya çıkabilecek likidite ihtiyacının eksiksiz bir biçimde sağlanabilmesi amacıyla likit değerler muhafaza edilmektedir.

MAGDEBURGER SİGORTA A.Ş.

1 OCAK - 31 ARALIK 2022 HESAP DÖNEMİNE AİT FİNANSAL TABLOLARA İLİŞKİN AÇIKLAYICI DİPNOTLAR

(Para Birimi aksi belirtilmedikçe Türk Lirası (TL) olarak gösterilmiştir.)

4. SİGORTA VE FİNANSAL RİSKİN YÖNETİMİ (Devamı)

4.2 Finansal Riskin Yönetimi (Devamı)

Parasal varlık ve yükümlülüklerin kalan vade dağılımları:

31 Aralık 2022	Defter değeri	1 aya kadar	1 - 3 ay	3 - 6 ay	6 - 12 ay	1 yıldan uzun
Parasal varlıklar						
Nakit ve nakit benzeri varlıklar	471.554.743	247.652.520	193.608.506	30.293.717	-	-
Finansal varlıklar	71.659.651	-	6.799.717	-	-	64.859.934
Esas faaliyetlerden alacaklar	153.915.485	55.575.412	20.110.527	58.348.903	19.880.643	-
Gelecek aylara ait gider ve gelir tahakkukları	72.288.722	7.629.797	18.594.472	14.802.020	29.604.040	1.658.393
Ortaklardan alacaklar	2.202.432	-	2.202.432	-	-	-
Peşin ödenen vergi ve fonlar	1.243.050	-	1.243.050	-	-	-
İş avansları	28.935	-	28.935	-	-	-
Personele verilen avanslar	164.653	-	164.653	-	-	-
Diğer alacaklar	877.049	-	674.004	-	-	203.045
Toplam	773.934.720	310.857.729	243.426.296	103.444.640	49.484.683	66.721.372
Parasal yükümlülükler						
Sigortacılık teknik karşılıkları	909.190.397	8.233.508	16.467.025	17.337.715	655.611.177	211.540.972
Ödenecek vergi ve benzeri diğer yükümlülükler ile karşılıkları	12.654.268	12.654.268	-	-	-	-
Esas faaliyetlerden borçlar	31.531.968	31.531.968	-	-	-	-
Gelecek aylara ait gider ve gelir tahakkukları	9.504.877	-	9.504.877	-	-	-
İlişkili taraflara borçlar	2.691.420	-	2.691.420	-	-	-
Diğer risklere ilişkin karşılıklar ve gider tahakkukları	1.581.910	-	-	-	-	1.581.910
Dava karşılığı	1.446.732	-	-	-	-	1.446.732
Personele borçlar	254.390	-	254.390	-	-	-
Finansal borçlar	11.722	977	1.954	2.931	5.861	-
Diğer borçlar	24.701.479	-	24.701.479	-	-	-
Toplam	993.569.163	52.420.721	53.621.145	17.340.646	655.617.038	214.569.614

MAGDEBURGER SİGORTA A.Ş.

1 OCAK - 31 ARALIK 2022 HESAP DÖNEMİNE AİT FİNANSAL TABLOLARA İLİŞKİN AÇIKLAYICI DİPNOTLAR

(Para Birimi aksi belirtilmedikçe Türk Lirası (TL) olarak gösterilmiştir.)

4. SİGORTA VE FİNANSAL RİSKİN YÖNETİMİ (Devamı)

4.2 Finansal Riskin Yönetimi (Devamı)

31 Aralık 2021	Defter değeri	1 aya kadar	1 - 3 ay	3 - 6 ay	6 - 12 ay	1 yıldan uzun
Parasal varlıklar						
Nakit ve nakit benzeri varlıklar	357.491.263	56.459.562	301.031.701	-	-	-
Finansal varlıklar	-	-	-	-	-	-
Esas faaliyetlerden alacaklar	126.872.724	54.117.551	16.924.606	43.786.496	11.368.486	675.585
Gelecek aylara ait gider ve gelir tahakkukları	28.469.621	2.505.103	4.693.816	7.040.723	14.081.446	148.533
Ortaklardan alacaklar	1.490.139	-	1.490.139	-	-	-
Ertelenmiş vergi varlıkları	13.522.007	-	-	-	-	13.522.007
Peşin ödenen vergi ve fonlar	1.858.279	-	1.858.279	-	-	-
Diğer ilişkili taraflardan alacaklar	1.010.013	-	1.010.013	-	-	-
İş avansları	34.847	-	34.847	-	-	-
Personele verilen avanslar	932	-	932	-	-	-
Diğer alacaklar	13.570.822	-	13.369.040	-	-	201.782
Toplam	544.320.647	113.082.216	340.413.373	50.827.219	25.449.932	14.547.907
Parasal yükümlülükler						
Sigortacılık teknik karşılıkları (*)	485.079.176	4.392.813	8.785.629	9.250.168	349.787.384	112.863.182
Ödenecek vergi ve benzeri diğer yükümlülükler ile karşılıkları	6.077.788	6.077.788	-	-	-	-
Esas faaliyetlerden borçlar	74.889.065	74.889.065	-	-	-	-
Gelecek aylara ait gider ve gelir tahakkukları	2.655.228	-	2.655.228	-	-	-
İlişkili taraflara borçlar	1.947.738	-	1.947.738	-	-	-
Diğer risklere ilişkin karşılıklar ve gider tahakkukları	839.104	-	-	-	-	839.104
Dava karşılığı	733.486	-	-	-	-	733.486
Personele borçlar	987	-	987	-	-	-
Finansal borçlar	25.622.098	2.118.143	4.236.287	6.354.429	12.708.858	204.381
Diğer borçlar	12.529.050	-	12.529.050	-	-	-
Toplam	610.373.720	87.477.809	30.154.919	15.604.597	362.496.242	114.640.153

(*) Bilançoda kısa vadeli yükümlülükler altında yer almaktadır.

Finansal araçların makul değeri

Makul değer, finansal araçların, zorunlu bir satış veya tasfiye işlemi dışında gönüllü taraflar arasındaki bir cari işlemde, el değiştirebileceği bir tutar olup, eğer varsa teşkilatlanmış bir piyasada işlem gören fiyatı ile en iyi şekilde belirlenir.

Finansal araçların tahmini makul değerleri, Şirket tarafından mevcut piyasa bilgileri ve uygun değerlendirme yöntemleri kullanılarak tespit edilmektedir.

Aşağıdaki yöntem ve varsayımlar, makul değeri belirlenebilen finansal araçların makul değerinin tahmininde kullanılmıştır:

Finansal varlıklar

Yılı sonu kurlarıyla çevrilen dövizde dayalı olan bakiyelerin makul değerlerinin, kayıtlı değerlerine yaklaştığı kabul edilmektedir. Nakit ve nakit benzerlerinin makul değerlerinin kısa vadeli olmaları dolayısıyla kayıtlı değerlerine yaklaştığı kabul edilmektedir. Esas faaliyetlerden alacakların kayıtlı değerinin ilgili şüpheli alacak karşılığının düşülmesinden sonra makul değerlerini gösterdiği tahmin edilmektedir. Borsaya kayıtlı olmayan satılmaya hazır finansal varlıkların ise maliyetleri, varsa, değer düşüklüğü çıkarılmış değerleri makul değerleri olarak kabul edilmektedir.

MAGDEBURGER SİGORTA A.Ş.

1 OCAK - 31 ARALIK 2022 HESAP DÖNEMİNE AİT FİNANSAL TABLOLARA İLİŞKİN AÇIKLAYICI DİPNOTLAR

(Para Birimi aksi belirtilmedikçe Türk Lirası (TL) olarak gösterilmiştir.)

4. SİGORTA VE FİNANSAL RİSKİN YÖNETİMİ (Devamı)

4.2 Finansal Riskin Yönetimi (Devamı)

Finansal Araçlar Kategorileri

Cari Finansal Varlıklar	31 Aralık 2022		31 Aralık 2021	
	Defter Değeri	Gerçeğe Uygun Değeri	Defter Değeri	Gerçeğe Uygun Değeri
Vadeye kadar elde tutulacak finansal varlıklar	65.816.134	65.816.134	-	-
Alım satım amaçlı finansal varlıklar	5.843.517	5.843.517	-	-
Toplam Finansal Varlıklar	71.659.651	71.659.651	-	-

Finansal araçların gerçeğe uygun değeri

Rayiç değer, bilgili ve istekli taraflar arasında, piyasa koşullarına uygun olarak gerçekleşen işlemlerde, bir varlığın karşılığında el değiştirebileceği veya bir yükümlülüğün karşılanabileceği değerdir.

Şirket, finansal enstrümanların tahmini rayiç değerlerini hali hazırda mevcut piyasa bilgileri ve uygun değerlendirme yöntemlerini kullanarak belirlemiştir. Bununla birlikte, piyasa bilgilerini değerlendirip rayiç değerleri tahmin edebilmek, yorum ve muhakeme gerektirmektedir. Sonuç olarak burada sunulan tahminler, Şirket'in cari bir piyasa işleminde elde edebileceği miktarların göstergesi olamaz.

Finansal yükümlülükler

Esas faaliyetlerden borçlar ile diğer parasal borçların kayıtlı değerlerinin makul değerlerine yakın olduğu tahmin edilmektedir.

Piyasa riski

Piyasa riski, Şirket portföyünde yer alan enstrümanların; piyasadaki faiz oranları, hisse senedi fiyatları, gayrimenkul gerçeğe uygun değerleri, emtia fiyatları ve döviz kurlarında meydana gelebilecek değişikliklerden etkilenmesi sonucu ortaya çıkabilecek olası kayıpları ifade eder. Piyasa riski yönetimiyle amaçlanan; potansiyel risklerin belirlenmesi, ölçülmesi, limitler yardımıyla izlenmesi ve raporlanarak Şirketin risk iştahı doğrultusunda gerekli kararların alınmasına destek olmasını sağlamaktır.

Kur riski

Şirket döviz dayalı yapılan sigortacılık ve reasürans faaliyetleri sebebiyle kur riskine maruz kalmaktadır.

Yabancı para işlemlerden doğan kur farkı gelirleri ve giderleri işlemin yapıldığı dönemde kayıtlara intikal ettirilmiştir. Dönem sonlarında, yabancı para aktif ve pasif hesapların bakiyeleri, dönem sonu T.C. Merkez Bankası döviz alış kurlarından evalüasyona tabi tutularak TL'ye çevrilmiş ve oluşan kur farkları kambiyo işlemleri karı ve zararı olarak kayıtlara yansıtılmıştır.

MAGDEBURGER SİGORTA A.Ş.

1 OCAK - 31 ARALIK 2022 HESAP DÖNEMİNE AİT FİNANSAL TABLOLARA İLİŞKİN AÇIKLAYICI DİPNOTLAR

(Para Birimi aksi belirtilmedikçe Türk Lirası (TL) olarak gösterilmiştir.)

4. SİGORTA VE FİNANSAL RİSKİN YÖNETİMİ (Devamı)

4.2 Finansal Riskin Yönetimi (Devamı)

31 Aralık 2022 ve 2021 tarihi itibarıyla yabancı para bakiyelerin çevriminde kullanılan kurlar aşağıdaki gibidir:

	31 Aralık 2022	31 Aralık 2021
ABD Doları	18,6983	13,3290
Avro	19,9349	15,0867
İngiliz Sterlini	22,4892	17,9667

Şirket'in raporlama dönemi sonu itibarıyla yabancı para cinsinden varlık veya yükümlülüğü aşağıdaki gibidir:

31 Aralık 2022	ABD Doları	Avro	İngiliz Sterlini	Toplam
Nakit ve nakit benzerler	17.906.660	2.891.860	-	20.798.520
Esas faaliyetlerden alacaklar	1.504.858	5.469.439	-	6.974.297
Esas faaliyetlerden borçlar	(11.760.884)	(4.696.964)	-	(16.457.848)
Toplam yabancı para varlıklar, net	7.650.634	3.664.335	-	11.314.969

31 Aralık 2021	ABD Doları	Avro	İngiliz Sterlini	Toplam
Nakit ve nakit benzerler	52.159.897	1.603.993	-	53.763.890
Esas faaliyetlerden alacaklar	132.357	3.710.257	-	3.842.614
Esas faaliyetlerden borçlar	(5.902.441)	(2.344.473)	-	(8.246.914)
Toplam yabancı para varlıklar, net	46.389.813	2.969.777	-	49.359.590

TL'nin aşağıdaki para birimlerine karşılık yüzde 20 değer kazancı dolayısıyla 31 Aralık 2022 ve 2021 tarihlerinde sona eren hesap dönemine ait özkaynaklarda ve gelir tablosunda (vergi etkisi hariç) oluşacak artış aşağıdaki tabloda gösterilmiştir. Bu analiz tüm diğer değişkenlerin, özellikle faiz oranlarının, sabit kaldığı varsayımıyla hazırlanmıştır. TL'nin ilgili para birimlerine karşı yüzde 20 değer kaybetmesi durumunda etki ters yönde ve aynı tutarda olacaktır.

1 Ocak - 31 Aralık 2022	Gelir tablosu	Özkaynak
ABD Doları	1.530.127	1.530.127
Avro	732.867	732.867
Toplam, net	2.262.994	2.262.994
1 Ocak - 31 Aralık 2021	Gelir tablosu	Özkaynak
ABD Doları	9.277.963	9.277.963
Avro	593.955	593.955
Toplam, net	9.871.918	9.871.918

Maruz kalınan faiz oranı riski

Alım-satım amaçlı olmayan portföylerin maruz kaldığı temel risk, piyasa faiz oranlarındaki değişim sonucu, gelecek nakit akımlarında meydana gelecek dalgalanma ve finansal varlıkların gerçeğe uygun değerlerindeki azalma sonucu oluşacak zarardır. Faiz oranı riskinin yönetimi faiz oranı aralığının izlenmesi ve yeniden fiyatlandırma bantları için önceden onaylanmış limitlerin belirlenmesi ile yapılmaktadır.

MAGDEBURGER SİGORTA A.Ş.

1 OCAK - 31 ARALIK 2022 HESAP DÖNEMİNE AİT FİNANSAL TABLOLARA İLİŞKİN AÇIKLAYICI DİPNOTLAR

(Para Birimi aksi belirtilmedikçe Türk Lirası (TL) olarak gösterilmiştir.)

4. SİGORTA VE FİNANSAL RİSKİN YÖNETİMİ (Devamı)

4.2 Finansal Riskin Yönetimi (Devamı)

Raporlama dönemi sonu itibarıyla, Şirket'in faiz getirili ve faiz götürülü finansal varlık ve yükümlülüklerinin faiz profili aşağıdaki tabloda detaylandırılmıştır:

	31 Aralık 2022	31 Aralık 2021
Finansal varlıklar:		
Sabit getirili finansal varlıklar:		
<i>Sabit faizli finansal varlıklar:</i>		
Bankalar mevduatı (14 no'lu dipnot)	339.063.090	256.796.919
Finansal Varlıklar (11 no'lu dipnot)	71.659.651	-
Finansal yükümlülükler:		
Sabit götürülü finansal yükümlülükler:		
<i>Sabit faizli finansal yükümlülükler:</i>		
Finansal kiralama işlemlerinden borçlar (20 no'lu dipnot)	-	1.340.358

Gerçeğe uygun değer gösterimi

Finansal araçların tahmini piyasa değerleri, elde bulunan piyasa verileri kullanılarak ve eğer mümkünse uygun değerlendirme yöntemleri kullanılarak belirlenmektedir.

Şirket, elinde bulundurduğu menkul kıymetlerini satılmaya hazır finansal varlıklar olarak sınıflandırmıştır. Satılmaya hazır finansal varlıklar finansal tablolarda borsalarda oluşan fiyatlar kullanılmak suretiyle gerçeğe uygun değerleri üzerinden gösterilmişlerdir.

Şirket yönetimi diğer finansal varlık ve yükümlülüklerin gerçeğe uygun değerlerinin kayıtlı değerlerinden önemli ölçüde farklı olmadığını tahmin etmektedir.

Gerçeğe uygun değer ile ölçüme ilişkin sınıflandırma

TFRS 7 - *Finansal Araçlar: Açıklama* standardı finansal tablolarda gerçeğe uygun değerleri üzerinden ölçülerek gösterilen finansal araçların gerçeğe uygun değerlerinin belirlenmesinde kullanılan verilerin önemini yansıtan bir sıra dâhilinde sınıflandırılarak gösterilmesini gerektirmektedir. Bu sınıflandırma esas olarak söz konusu verilerin gözlemlenebilir nitelikte olup olmamasına dayanmaktadır. Gözlemlenebilir nitelikteki veriler, bağımsız kaynaklardan edinilen piyasa verilerinin kullanılması; gözlemlenebilir nitelikte olmayan veriler ise Şirket'in piyasa tahmin ve varsayımlarının kullanılması anlamına gelmektedir. Bu şekilde bir ayırım, genel olarak aşağıdaki sınıflamaları ortaya çıkarmaktadır.

1 inci Seviye: Özdeş varlıklar ya da borçlar için aktif piyasalardaki kayıtlı (düzeltilmemiş) fiyatlar;

2 nci Seviye: 1 inci sırada yer alan kayıtlı fiyatlar dışında kalan ve varlıklar ya da borçlar açısından doğrudan (fiyatlar aracılığıyla) ya da dolaylı olarak (fiyatlardan türetilmek suretiyle) gözlemlenebilir nitelikteki veriler;

3 üncü Seviye: Varlık ya da borçlara ilişkin olarak gözlemlenebilir piyasa verilerine dayanmayan veriler (gözlemlenebilir nitelikte olmayan veriler).

Sınıflandırma, kullanılabilir olması durumunda gözlemlenebilir nitelikteki piyasa verilerinin kullanılmasını gerektirmektedir.

MAGDEBURGER SİGORTA A.Ş.

1 OCAK - 31 ARALIK 2022 HESAP DÖNEMİNE AİT FİNANSAL TABLOLARA İLİŞKİN AÇIKLAYICI DİPNOTLAR

(Para Birimi aksi belirtilmedikçe Türk Lirası (TL) olarak gösterilmiştir.)

4. SİGORTA VE FİNANSAL RİSKİN YÖNETİMİ (Devamı)

4.2 Finansal Riskin Yönetimi (Devamı)

Bu çerçevede, 31 Aralık 2022 itibarıyla Şirket'in gerçeğe uygun değerleri üzerinden ölçülen finansal varlık ve yükümlülükleri (31 Aralık 2021: Yoktur):

	31 Aralık 2022	1.Seviye	2.Seviye	3.Seviye
<i>Vadeye kadar elde tutulacak finansal varlıklar</i>				
Eurobond	64.859.934	-	64.859.934	-
Özel Sektör Bonosu	956.200	956.200	-	-
<i>Alım Satım Amaçlı Finansal Varlıklar</i>				
Yatırım Fonu	5.843.517	5.843.517	-	-
Toplam Finansal Varlıklar	71.659.651	6.799.717	64.859.934	-

Sermaye yönetimi

Şirketin başlıca sermaye yönetim politikaları aşağıda belirtilmiştir:

- Sigortacılık mevzuatı ile belirlenen sermaye yeterliliği şartlarına uymak
- Şirket'in devamlılığı ilkesi çerçevesinde faaliyetlerinin devamını sağlamak

Şirket'in, 31 Aralık 2022 tarihi itibarıyla, Sigorta ve Reasürans ile Emeklilik Şirketlerinin Sermaye Yeterliliklerinin Ölçülmesine ve Değerlendirilmesine İlişkin Yönetmelik uyarınca belirlenen gerekli özsermayesi 185.724.098 TL olup; Şirket'in özsermayesi asgari olarak gerekli olan özsermayeden 358.328.391 TL daha düşüktür. Şirket, söz konusu sermaye ihtiyacının ilgili yönetmelikte belirtilen süre zarfında kapatılmasına ilişkin çalışmaları başlatmıştır.

Finansal varlıklardan kaynaklanan kazanç ve kayıplar

<i>Gelir tablosunda muhasebeleştirilen finansal kazanç ve kayıplar:</i>	31 Aralık 2022	31 Aralık 2021
Banka mevduatlarından elde edilen faiz gelirleri	34.396.569	40.644.620
Finansal yatırımların değerlemesinden elde edilen gelirler	7.153.917	-
Kambiyo karları	23.752.959	3.491.188
Yatırım gelirleri	65.303.445	44.135.808
Yatırım yönetim giderleri - faiz dahil	(72.961)	(213.255)
Kambiyo zararları	(5.160.699)	(11.955.223)
Yatırımlar değer azalışları	-	(1.000.714)
Yatırım giderleri	(5.233.660)	(13.169.192)
Gelir tablosunda muhasebeleştirilen finansal kazanç ve kayıplar, net	60.069.785	30.966.616

MAGDEBURGER SİGORTA A.Ş.

1 OCAK - 31 ARALIK 2022 HESAP DÖNEMİNE AİT FİNANSAL TABLOLARA İLİŞKİN AÇIKLAYICI DİPNOTLAR

(Para Birimi aksi belirtilmedikçe Türk Lirası (TL) olarak gösterilmiştir.)

5. BÖLÜM BİLGİLERİ

Bir bölüm, Şirket'in ürün veya hizmet üretimiyle (faaliyet bölümleri) ilişkili ayrılabilen bir parçası ya da ürün ve hizmetlerin üretildiği risk ve faydaların diğer bölümlerden ayrı edilebildiği ekonomik çevredir (coğrafi bölüm).

Faaliyet alanı bölümleri

Şirket raporlama dönemi sonu itibarıyla sadece tek bir raporlanabilir bölüm olarak takip edilen hayat dışı sigortacılık alanında faaliyetlerini sürdürdüğünden faaliyet alanı bölümlerine göre raporlama sunulmamıştır.

Coğrafi bölümlere göre raporlama

Şirket'in faaliyet gösterdiği ana coğrafi alan Türkiye olduğu için coğrafi bölümlere göre raporlama sunulmamıştır.

6. MADDİ DURAN VARLIKLAR

Maddi duran varlık hareket tablosu:

	1 Ocak 2022	İlaveler	Yeniden Değerleme Fonu	Çıkışlar	31 Aralık 2022
Maliyet:					
Demirbaş ve tesisatlar	1.804.147	5.910.982		(27.099)	7.688.030
Motorlu taşıtlar	314.443	130.681.377	15.868.096	(107.980.561)	38.883.355
Diğer maddi varlıklar	1.930.557	-	-	-	1.930.557
Kullanım hakkı varlıkları	2.651.443	-	-	-	2.651.443
Birikmiş amortisman:	6.700.590	136.592.359	15.868.096	(108.007.660)	51.153.385
Demirbaş ve tesisatlar	(651.609)	(1.415.605)	-	12.715	(2.054.499)
Motorlu taşıtlar	(1.679.166)	(16.605.558)	-	11.933.443	(6.351.281)
Diğer maddi varlıklar	(552.269)	(386.111)	-	-	(938.380)
Kullanım hakkı varlıkları	(1.554.294)	(1.097.149)	-	-	(2.651.443)
Toplam birikmiş amortisman	(4.437.338)	(19.504.423)	-	11.946.158	(11.995.603)
Net defter değeri	2.263.252				39.157.782

	1 Ocak 2021	İlaveler	Yeniden Değerleme Fonu	Çıkışlar	31 Aralık 2021
Maliyet:					
Demirbaş ve tesisatlar	1.001.667	833.090	-	(30.610)	1.804.147
Motorlu taşıtlar	9.071.763	8.133.600	-	(16.890.920)	314.443
Diğer maddi varlıklar	1.643.311	287.246	-	-	1.930.557
Kullanım hakkı varlıkları	2.651.443	-	-	-	2.651.443
Toplam maliyet	14.368.184	9.253.936	-	(16.921.530)	6.700.590
Birikmiş amortisman:					
Demirbaş ve tesisatlar	(308.060)	(347.777)	-	4.228	(651.609)
Motorlu taşıtlar	(1.136.945)	(2.385.148)	-	1.842.927	(1.679.166)
Diğer maddi varlıklar	(181.018)	(371.251)	-	-	(552.269)
Kullanım hakkı varlıkları	(457.145)	(1.097.149)	-	-	(1.554.294)
Toplam birikmiş amortisman	(2.083.168)	(4.201.325)	-	1.847.155	(4.437.338)
Net defter değeri	(12.285.016)				(2.263.252)

MAGDEBURGER SİGORTA A.Ş.

1 OCAK - 31 ARALIK 2022 HESAP DÖNEMİNE AİT FİNANSAL TABLOLARA İLİŞKİN AÇIKLAYICI DİPNOTLAR

(Para Birimi aksi belirtilmedikçe Türk Lirası (TL) olarak gösterilmiştir.)

7. YATIRIM AMAÇLI GAYRİMENKULLER

Yoktur (31 Aralık 2021: Yoktur).

8. MADDİ OLMAYAN DURAN VARLIKLAR

	1 Ocak 2022	İlaveler	Transfer	31 Aralık 2022
Maliyet:				
Maddi olmayan varlıklara ilişkin avanslar	1.655.571	3.248.586	-	4.904.157
Haklar ve yazılımlar	1.083.519	1.140.603	-	2.224.122
Toplam maliyet	2.739.090	4.389.189	-	7.128.279
Birikmiş itfa payı:				
Haklar ve yazılımlar	(508.641)	(481.519)	-	(990.160)
Toplam birikmiş itfa payı	(508.641)	(481.519)	-	(990.160)
Net defter değeri	2.230.449			6.138.119
	1 Ocak 2021	İlaveler	Transfer	31 Aralık 2021
Maliyet:				
Maddi olmayan varlıklara ilişkin avanslar	-	1.655.571		1.655.571
Haklar ve yazılımlar	565.540	517.980	-	1.083.519
Toplam maliyet	565.540	2.173.551	-	2.739.090
Birikmiş itfa payı:				
Haklar ve yazılımlar	(269.003)	(239.638)	-	(508.641)
Toplam birikmiş itfa payı	(269.003)	(239.638)	-	(508.641)
Net defter değeri	296.537			2.230.449

MAGDEBURGER SİGORTA A.Ş.

1 OCAK - 31 ARALIK 2022 HESAP DÖNEMİNE AİT FİNANSAL TABLOLARA İLİŞKİN AÇIKLAYICI DİPNOTLAR

(Para Birimi aksi belirtilmedikçe Türk Lirası (TL) olarak gösterilmiştir.)

9. İŞTİRAKLERDEKİ YATIRIMLAR

Yoktur (31 Aralık 2021: Yoktur).

10. REASÜRANS VARLIKLARI VE YÜKÜMLÜLÜKLERİ

Şirket'in 31 Aralık 2022 ve 2021 tarihleri itibarıyla, sedan işletme sıfatıyla yapmış olduğu mevcut reasürans anlaşmaları gereği reasürans varlıkları ve yükümlülükleri aşağıdaki tabloda detaylı olarak gösterilmiştir:

Reasürans varlıkları	31 Aralık 2022	31 Aralık 2021
Reasürans faaliyetlerinden alacaklar (12 no'lu dipnot)	21.098.051	8.247.118
Muallak tazminat karşılığındaki reasürör payı (4.2 ve 17 no'lu dipnot)	50.431.469	62.635.015
Kazanılmamış primler karşılığındaki reasürör payı (4.2 ve 17 no'lu dipnot)	60.864.222	24.670.634
Kazanılmamış primler karşılığındaki SGK payı (4.2 ve 17 no'lu dipnot)	7.777.242	7.440.227
Ertelenmiş reasürans komisyon gelirleri (19 no'lu dipnot)	9.504.877	2.655.228
Toplam	149.675.861	105.648.222

Reasürans varlıkları ile ilgili muhasebeleştirilen değer düşüklüğü bulunmamaktadır.

Şirket'in reasürans sözleşmeleri gereği gelir tablosunda muhasebeleştirilmiş kazanç ve kayıplar aşağıdaki tabloda gösterilmiştir:

	1 Ocak - 31 Aralık 2022	1 Ocak - 31 Aralık 2021
Kazanılmamış primler karşılığında reasürör payı	36.193.588	2.681.840
Kazanılmamış primler karşılığında SGK payı	337.015	(1.352.345)
Muallak tazminatı karşılığı değişimi reasürör payı	(12.203.546)	57.070.031
Toplam	24.327.057	58.399.526

11. FİNANSAL VARLIKLAR

11.1 Kuruluşun faaliyetlerine uygun, sunulan kalemlerin alt sınıflamaları:

	31 Aralık 2022	31 Aralık 2021
Kredi ve alacaklar (12 no'lu dipnot)(*)	153.915.485	126.872.724
Vadeye kadar elde tutulacak finansal varlıklar	65.816.134	-
Alım satım amaçlı finansal varlıklar	5.843.517	-
Toplam	225.575.136	126.872.724

(*) 31 Aralık 2022 tarihi itibarıyla, Şirket'in sigortacılık faaliyetleri gereği SEDDK lehine bloke olarak tutulan 64.859.934 TL tutarında devlet tahvili bakiyesi bulunmaktadır (31 Aralık 2021: Yoktur).

MAGDEBURGER SİGORTA A.Ş.

1 OCAK - 31 ARALIK 2022 HESAP DÖNEMİNE AİT FİNANSAL TABLOLARA İLİŞKİN AÇIKLAYICI DİPNOTLAR

(Para Birimi aksi belirtilmedikçe Türk Lirası (TL) olarak gösterilmiştir.)

11. FİNANSAL VARLIKLAR (Devamı)

11.2 Yıl içinde ihraç edilen hisse senedi dışındaki menkul kıymetler: Yoktur (31 Aralık 2021: Yoktur)

11.3 Yıl içinde itfa edilen borçlanmayı temsil eden menkul kıymetler: Yoktur (31 Aralık 2021: Yoktur)

11.4 Bilançoda maliyet bedeli üzerinden gösterilmiş menkul kıymetlerin ve finansal duran varlıkların borsa rayiçlerine göre, borsa rayiçleri üzerinden gösterilmiş menkul kıymetlerin ve finansal duran varlıkların maliyet bedellerine göre değerlerini gösteren bilgi:

	31 Aralık 2022			31 Aralık 2021		
	Maliyet Bedeli	Gerçeğe Uygun Değeri	Kayıtlı Değeri	Maliyet Bedeli	Gerçeğe Uygun Değeri	Kayıtlı Değeri
Vadeye kadar elde tutulacak finansal varlıklar	51.265.863	65.816.134	65.816.134	-	-	-
Eurobond	50.329.433	64.859.934	64.859.934	-	-	-
Özel Sektör Bonosu	936.430	956.200	956.200	-	-	-
Alım Satım Amaçlı Finansal Varlıklar	5.811.558	5.843.517	5.843.517	-	-	-
Yatırım Fonu	5.811.558	5.843.517	5.843.517	-	-	-
Toplam	57.077.421	71.659.651	71.659.651	-	-	-

Şirket'in finansal varlıklarının 31 Aralık 2022 ve 2021 tarihlerinde sona eren dönemler içindeki hareket tablosu aşağıdaki gibidir:

	2022	2021
1 Ocak		
Dönem içindeki alımlar	148.739.866	5.033.542
Dönem içindeki satışlar	(91.662.445)	-
Değerleme (azalışı) / artışı	14.582.230	(5.033.542)
31 Aralık	71.659.651	-

11.5 Menkul kıymetler ve bağlı menkul kıymetler grubu içinde yer alıp işletmenin ortakları, iştirakleri ve bağlı ortaklıklar tarafından çıkarılmış bulunan menkul kıymet tutarları ve bunları çıkaran ortaklıklar: Yoktur (31 Aralık 2021: Yoktur).

11.6 Finansal varlıklarda son üç yılda meydana gelen değer artışları: Yoktur (31 Aralık 2021: Yoktur).

11.7 - Finansal varlıklara ilişkin diğer açıklamalar: Yoktur (31 Aralık 2021: Yoktur).

MAGDEBURGER SİGORTA A.Ş.

1 OCAK - 31 ARALIK 2022 HESAP DÖNEMİNE AİT FİNANSAL TABLOLARA İLİŞKİN AÇIKLAYICI DİPNOTLAR

(Para Birimi aksi belirtilmedikçe Türk Lirası (TL) olarak gösterilmiştir.)

12. KREDİ VE ALACAKLAR

	31 Aralık 2022	31 Aralık 2021
Esas faaliyetlerden alacaklar (4.2 no'lu dipnot)	153.915.485	126.872.724
Peşin ödenen vergi ve fonlar (4.2 no'lu dipnot)	1.243.050	1.858.279
Diğer alacaklar (4.2 no'lu dipnot)	877.048	13.570.822
Toplam	156.035.583	142.301.825
Kısa vadeli alacaklar	155.832.538	142.100.042
Uzun vadeli alacaklar	203.045	201.783
Toplam	156.035.583	142.301.825

Şirket'in 31 Aralık 2022 ve 2021 tarihleri itibarıyla esas faaliyetlerden alacaklar hesabının detayı aşağıdaki gibidir:

	31 Aralık 2022	31 Aralık 2021
Aracı ve acentelerden alacaklar	122.182.939	116.849.205
Reasürans faaliyetlerinden alacaklar (10 no'lu dipnot) (*)	21.098.051	8.247.118
Rücu ve sovtaj alacakları	13.618.873	2.185.277
Sigortacılık faaliyetlerinden alacaklar karşılığı	(2.984.378)	(408.876)
Esas faaliyetlerden alacaklar	153.915.485	126.872.724
Esas faaliyetlerden kaynaklanan şüpheli alacaklar	27.699.892	10.289.013
Esas faaliyetlerden kaynaklanan şüpheli alacaklar karşılığı	(27.699.892)	(10.289.013)
Esas faaliyetlerden alacaklar	153.915.485	126.872.724

(*) 31 Aralık 2022 tarihi itibarıyla reasürans faaliyetlerinden alacakların 21.098.051 TL tutarındaki kısmı Riskli Sigortalılar Havuzu'ndan alacaklardan oluşmaktadır (31 Aralık 2021: 8.247.118 TL).

31 Aralık 2022 ve 2021 tarihleri itibarıyla, alacaklar için alınmış olan ipotek ve diğer teminatların detayı aşağıdaki gibidir:

	31 Aralık 2022	31 Aralık 2021
Alınan teminat mektupları	22.409.641	10.290.138
İpotek senetleri	10.000.000	700.000
Toplam	32.409.641	10.990.138

İşletmenin ortaklar, iştirakler ve bağlı ortaklıklarıyla olan alacak ve borç ilişkisi 45 no'lu dipnot'ta detaylı olarak verilmiştir.

Yabancı paralarla temsil edilen ve kur garantisi olmayan alacak ve borçlar ile aktifte mevcut yabancı paraların ayrı ayrı tutarları ve TL'ye dönüştürme kurları 4.2 no'lu Finansal riskin yönetimi dipnotunda verilmiştir.

MAGDEBURGER SİGORTA A.Ş.

1 OCAK - 31 ARALIK 2022 HESAP DÖNEMİNE AİT FİNANSAL TABLOLARA İLİŞKİN AÇIKLAYICI DİPNOTLAR

(Para Birimi aksi belirtilmedikçe Türk Lirası (TL) olarak gösterilmiştir.)

13. TÜREV FİNANSAL ARAÇLAR

Şirket'in 31 Aralık 2022 ve 2021 tarihleri itibarıyla türev finansal aracı bulunmamaktadır.

14. NAKİT VE NAKİT BENZERİ VARLIKLAR

31 Aralık 2022 ve 2021 tarihleri itibarıyla nakit ve nakit benzeri varlıkların detayı aşağıdaki gibidir:

	31 Aralık 2022		31 Aralık 2021	
	Dönem sonu	Dönem başı	Dönem sonu	Dönem başı
Kasa	4.604	359	359	753
Alınan çekler	-	7.200.000	7.200.000	2.000.000
Bankalar	364.697.951	313.256.122	313.256.122	246.895.692
Diğer nakit ve nakit benzerleri	106.852.188	37.034.782	37.034.782	34.804.235
Bilançoda gösterilen nakit ve nakit benzeri varlıklar	471.554.743	357.491.263	357.491.263	283.700.680
Bloke edilmiş tutarlar (17 no'lu dipnot)	(99.281.992)	(36.702.460)	(36.702.460)	(23.632.153)
Eksi:Banka mevduatı reeskontu	(2.683.705)	(332.881)	(332.881)	(1.299.982)
Nakit akış tablosundaki nakit ve nakit benzerlerinin mevcudu	369.589.046	320.455.922	320.455.922	258.768.545

31 Aralık 2022 ve 2021 tarihleri itibarıyla bankalar hesabının detayı aşağıdaki gibidir:

	31 Aralık 2022	31 Aralık 2021
Yabancı para bankalar mevduatı		
- vadeli	-	-
- vadesiz	20.798.520	53.763.890
TL bankalar mevduatı		
- vadeli	339.063.090	256.796.919
- vadesiz	4.836.341	2.695.313
Bankalar	364.697.951	313.256.122

31 Aralık 2022 tarihi itibarıyla, Şirket'in sigortacılık faaliyetleri gereği SEDDK lehine bloke olarak tutulan 92.363.621 TL'si TL mevduatı; 6.918.371 TL'si yabancı para mevduatı olmak üzere toplam 99.281.992 TL tutarında bloke bakiyesi bulunmaktadır (31 Aralık 2021: 36.702.460 TL) (17 no'lu Dipnot).

Vadeli mevduatların tamamı kısa vadeli TL mevduatlardan oluşmaktadır, uygulanan faiz oranı % 14,50 - % 27 aralığındadır (31 Aralık 2021: % 14,00 - % 19,50 aralığındadır).

MAGDEBURGER SİGORTA A.Ş.

1 OCAK - 31 ARALIK 2022 HESAP DÖNEMİNE AİT FİNANSAL TABLOLARA İLİŞKİN AÇIKLAYICI DİPNOTLAR

(Para Birimi aksi belirtilmedikçe Türk Lirası (TL) olarak gösterilmiştir.)

15. ÖZSERMAYE

Ödenmiş sermaye

31 Aralık 2022 tarihi itibarıyla, Şirket'in kayıtlı sermayesi 250.000.000 TL (31 Aralık 2021: 50.000.000 TL) olup Şirket'in sermayesi, ihraç edilmiş ve her biri 25 TL nominal değerinde 10.000.000 adet (31 Aralık 2021: 50.000.000 adet) hisseden meydana gelmiştir, Sermayeyi temsil eden hisse senetlerine tanınan imtiyaz bulunmamaktadır, 31 Mayıs 2022 tarihli ve 2022-017 sayılı Yönetim Kurulu Kararı ile şirket sermayesi, özkaynak yapısının güçlendirilmesi amacıyla mevcut sermayesini 130.000.000 TL nakden arttırarak 250.000.000 TL'ye çıkarılmasına karar verilmiştir. Sermaye artışı 9 Haziran 2022 tarih ve 10595 sayılı Türkiye Ticaret Sicili Gazetesi ile tescil ve ilan olmuştur.

Şirket tarafından veya iştiraki veya bağlı ortaklıkları tarafından bulundurulmuş Şirket'in kendi hisse senedi bulunmamaktadır.

Vadeli işlemler ve sözleşmeler gereği yapılacak hisse senetleri satışları için çıkarılmak üzere Şirket'te hisse senedi bulunmamaktadır.

Yasal yedekler

Türk Ticaret Kanunu'na göre yasal yedek akçeler; birinci ve ikinci tertip yasal yedek akçelerden oluşmaktadır. Birinci tertip yasal yedek akçeler, Şirket sermayesinin %20'sine ulaşıncaya kadar, kanuni dönem karının %5'i oranında ayrılmaktadır. İkinci tertip yasal yedek akçeler, şirket sermayesinin %5'ini aşan tüm kar payı dağıtımlarının %10'u oranında ayrılmaktadır. Birinci ve ikinci yasal yedek akçeler, toplam sermayenin %50'sini aşmadığı sürece dağıtılamazlar; ancak ihtiyari yedek akçelerin tükenmesi halinde zararların karşılanmasında kullanılabilirler.

Yasal yedeklere ilişkin hareket tablosu aşağıdaki gibidir:

	31 Aralık 2022	31 Aralık 2021
Dönem başındaki yasal yedekler	602.600	602.600
Kardan transfer	-	-
Dönem sonundaki yasal yedekler	602.600	602.600

Olağanüstü yedekler

Olağanüstü yedeklere ilişkin hareket tablosu aşağıdaki gibidir:

	31 Aralık 2022	31 Aralık 2021
Dönem başındaki olağanüstü yedekler	3.276.257	3.276.257
Kardan transfer	-	-
Dönem sonundaki olağanüstü yedekler	3.276.257	3.276.257

MAGDEBURGER SİGORTA A.Ş.

1 OCAK - 31 ARALIK 2022 HESAP DÖNEMİNE AİT FİNANSAL TABLOLARA İLİŞKİN AÇIKLAYICI DİPNOTLAR

(Para Birimi aksi belirtilmedikçe Türk Lirası (TL) olarak gösterilmiştir.)

15. ÖZSERMAYE (Devamı)

Finansal varlıkların değerlendirilmesi

31 Aralık 2022 ve 2021 tarihleri itibarıyla, satılmaya hazır finansal varlık olarak sınıflandırılmış borçlanma senetlerinden kaynaklanan gerçeğe uygun değer değişimlerinin bulunmamaktadır.

Diğer kar yedekleri

T.C. Hazine ve Maliye Bakanlığı tarafından yayımlanan 4 Temmuz 2007 tarih ve 2007/3 sayılı “Sigorta ve Reasürans ile Emeklilik Şirketlerinin Karşılıklarının 5684 Sayılı Sigortacılık Kanunu Hükümlerine Uyumunun Sağlanmasına İlişkin Genelge”sinde; 5684 sayılı Sigortacılık Kanunu hükümleri arasında yer almaması sebebiyle 2007 yılı için deprem hasar karşılığı ayrılmayacağı hükmüne bağlanmıştır. Ancak daha önceki dönemlerde ayrılan deprem hasar karşılıklarının (31 Aralık 2006 tarihinde bilançoda yer alan deprem hasar karşılığı tutarı) bahse konu kanunun geçici 5’inci maddesi gereğince ihtiyari yedek akçelere aktarılması gerektiği, bu itibarla 31 Aralık 2006 tarihi itibarıyla mevcut deprem hasar karşılığı tutarı ve bu tutarın yatırıma yönlendirilmesi sonucu elde edilen gelirler de dâhil olmak üzere söz konusu karşılıkların 1 Eylül 2007 tarihi itibarıyla Tek düzen Hesap Planı içerisinde açılacak olan 549.01 numaralı “aktarımları yapılan deprem hasar karşılıkları” isimli hesaba aktarılması ve hiçbir şekilde kar dağıtımına konu olmaması ve başka bir hesaba aktarılmaması gerektiği belirtilmiştir.

Şirket bu genelge kapsamında, 31 Aralık 2006 tarihi itibarıyla finansal tablolarında ayırdığı deprem hasar karşılıkları ile bu tutarın yatırıma yönlendirilmesi sonucu elde edilen gelirler de dâhil olmak üzere deprem hasar karşılığını finansal tablolarda diğer kar yedekleri hesabında göstermiştir. 31 Aralık 2022 tarihi itibarıyla TMS 19’a göre tanımlanmış net fayda borcunun yeniden ölçülmesi ile ortaya çıkan aktüeryal kayıp tutarı ve TMS 16’ya göre araçların yeniden değerlendirilmesi ile ortaya çıkan yeniden değerlendirme fonunun hareketi aşağıdaki gibidir :

	31 Aralık 2022	31 Aralık 2021
Dönem başındaki diğer kar yedekleri	185.535	876.565
Yeniden değerlendirme fonundaki değişim	15.868.096	-
Yeniden değerlendirme fonundaki değişimin vergi etkisi	(3.967.024)	-
Aktüeryal kayıplardaki değişimin vergi etkisi	(1.217.984)	(863.788)
Aktüeryal kayıplardaki değişim	304.496	172.758
Dönem sonundaki diğer kar yedekleri	11.173.119	185.535

16. DİĞER YEDEKLER VE İSTEĞE BAĞLI KATILIMIN SERMAYE BİLEŞENİ

31 Aralık 2022 ve 2021 tarihleri itibarıyla Şirket’in, isteğe bağlı katılım özelliği bulunan sözleşmesi bulunmamaktadır.

17. SİGORTA YÜKÜMLÜLÜKLERİ VE REASÜRANS VARLIKLARI

Şirket için en önemli muhasebe tahminlerinden biri yürürlükte olan poliçelerinden doğacak olan hasar ödemelerine ilişkin nihai yükümlülüklerin tahmin edilmesidir. Sigortacılık ile ilgili yükümlülüklerin tahmin edilmesi, doğası itibarıyla çok sayıda belirsizliğin değerlendirilmesini içerir. Şirket, söz konusu sigortacılık teknik karşılıkları ile ilgili hesaplamaları 2 no’lu - *Önemli muhasebe politikalarının özeti* dipnotunda daha detaylı açıkladığı üzere Teknik Karşılıklar Yönetmeliği ve ilgili mevzuat çerçevesinde yapmakta ve finansal tablolarına yansıtılmaktadır.

MAGDEBURGER SİGORTA A.Ş.

1 OCAK - 31 ARALIK 2022 HESAP DÖNEMİNE AİT FİNANSAL TABLOLARA İLİŞKİN AÇIKLAYICI DİPNOTLAR

(Para Birimi aksi belirtilmedikçe Türk Lirası (TL) olarak gösterilmiştir.)

17. SİGORTA YÜKÜMLÜLÜKLERİ VE REASÜRANS VARLIKLARI (Devamı)

Şirket'in 31 Aralık 2022 ve 2021 tarihleri itibarıyla, teknik karşılıklarının detayı aşağıdaki gibidir:

	31 Aralık 2022	31 Aralık 2021
Brüt kazanılmamış primler karşılığı	460.442.362	206.699.582
Kazanılmamış primler karşılığında reasürör payı (Not 10)	(60.864.222)	(24.670.634)
Kazanılmamış primler karşılığında SGK payı (Not 10)	(7.777.242)	(7.440.227)
Kazanılmamış primler karşılığı, net	391.800.898	174.588.721
Brüt muallak tazminat karşılığı	499.825.834	326.096.349
Muallak tazminat karşılığında reasürör payı (10 no'lu dipnot)	(50.431.469)	(62.635.015)
Muallak tazminat karşılığı, net	449.394.365	263.461.334
Brüt devam eden riskler karşılığı	71.885.568	50.567.599
Devam eden riskler karşılığı reasürör payı	(7.454.022)	(6.160.981)
Devam eden riskler karşılığı, net	64.431.546	44.406.618
Kısa vadeli sigorta teknik karşılıkları	905.626.809	482.456.673
Brüt dengeleme karşılığı	7.101.074	2.622.503
Dengeleme karşılığı reasürör payı (10 no'lu dipnot)	(3.537.486)	-
Dengeleme karşılığı, net	3.563.588	2.622.503
Toplam teknik karşılıklar, net	909.190.397	485.079.176

31 Aralık 2022 ve 2021 tarihleri itibarıyla, sigorta yükümlülükleri ve reasürans varlıklarının hareket tablosu aşağıdaki gibidir:

	31 Aralık 2022		
	Brüt	Reasürör Payı	Net
Kazanılmamış primler karşılığı			
Dönem başı kazanılmamış primler karşılığı	206.699.582	(32.110.861)	174.588.721
Dönem içerisinde yazılan primler	777.657.968	(124.930.942)	652.727.026
Dönem içerisinde kazanılan primler	(523.915.188)	88.400.339	(435.514.849)
Dönem sonu kazanılmamış primler karşılığı	460.442.362	(68.641.464)	391.800.898

MAGDEBURGER SİGORTA A.Ş.

1 OCAK - 31 ARALIK 2022 HESAP DÖNEMİNE AİT FİNANSAL TABLOLARA İLİŞKİN AÇIKLAYICI DİPNOTLAR

(Para Birimi aksi belirtilmedikçe Türk Lirası (TL) olarak gösterilmiştir.)

17. SİGORTA YÜKÜMLÜLÜKLERİ VE REASÜRANS VARLIKLARI (Devamı)

Kazanılmamış primler karşılığı	31 Aralık 2021		
	Brüt	Reasürör Payı	Net
Dönem başı kazanılmamış primler karşılığı	169.339.211	(30.781.366)	138.557.845
Dönem içerisinde yazılan primler	387.782.519	(67.982.539)	319.799.980
Dönem içerisinde kazanılan primler	(350.422.148)	66.653.044	(283.769.104)
Dönem sonu kazanılmamış primler karşılığı	206.699.582	(32.110.861)	174.588.721

31 Aralık 2021 tarihi itibarıyla ertelenmiş komisyon gider ve gelirleri sırasıyla 66.967.292TL (31 Aralık 2021: 27.642.286 TL) ve 9.504.877 TL (31 Aralık 2021: 2.655.228 TL) olup, bilançoda “Ertelenmiş Üretim Giderleri” ve “Ertelenmiş Komisyon Gelirleri” hesap kalemleri altında yer almaktadır.

Devam eden riskler karşılığı	31 Aralık 2022		
	Brüt	Reasürör payı	Net
Dönem başı - 1 Ocak	50.567.599	(6.160.981)	44.406.618
Net değişim	21.317.969	(1.293.041)	20.024.928
Dönem sonu devam eden riskler karşılığı	71.885.568	(7.454.022)	64.431.546

Devam eden riskler karşılığı	31 Aralık 2021		
	Brüt	Reasürör payı	Net
Dönem başı - 1 Ocak	473.940	-	473.940
Net değişim	(43.932.678)	-	(43.932.678)
Dönem sonu devam eden riskler karşılığı	44.406.618	-	44.406.618

Muallak tazminat karşılığı	31 Aralık 2022		
	Brüt	Reasürör payı	Net
Dönem başı -1 Ocak	131.661.497	(7.374.033)	124.287.464
Dönem içerisinde bildirim yapılan hasarlar ve dönem başı muallak tazminat karşılığına ilişkin tahminlerdeki değişiklikler	247.557.865	(34.863.916)	212.693.949
Dönem içinde ödenen hasarlar	(532.019.993)	55.070.213	(476.949.780)
Dönem Sonu - 31 Aralık	(152.800.631)	12.832.264	(139.968.367)
Gerçekleşmiş ancak rapor edilmemiş tazminatlar	386.061.925	(44.845.924)	341.216.001
Muallak tazminat karşılıkları iskonto düzeltmesi	199.756.891	(18.417.625)	181.339.267
Muallak tazminat karşılığı yeterlilik farkı	66.807.649	(184)	66.807.465
Dönem sonu	499.825.834	(50.431.469)	449.394.365

MAGDEBURGER SİGORTA A.Ş.

1 OCAK - 31 ARALIK 2022 HESAP DÖNEMİNE AİT FİNANSAL TABLOLARA İLİŞKİN AÇIKLAYICI DİPNOTLAR

(Para Birimi aksi belirtilmedikçe Türk Lirası (TL) olarak gösterilmiştir.)

17 SİGORTA YÜKÜMLÜLÜKLERİ VE REASÜRANS VARLIKLARI (Devamı)

Muallak tazminat karşılığı	31 Aralık 2021		Net
	Brüt	Reasürör payı	
Dönem başı -1 Ocak	69.114.989	(3.985.773)	65.129.216
Dönem içerisinde bildirim yapılan hasarlar ve dönem başı muallak tazminat karşılığına ilişkin tahminlerdeki değişiklikler	330.516.431	(29.448.167)	301.068.263
Dönem içinde ödenen hasarlar	(267.969.923)	26.059.907	(241.910.015)
Dönem Sonu - 31 Aralık	131.661.497	(7.374.033)	124.287.464
Gerçekleşmiş ancak rapor edilmemiş tazminatlar	204.469.998	(2.914.118)	201.555.880
Muallak tazminat karşılıkları iskonto düzeltmesi	(70.537.500)	1.566.233	(68.971.267)
Muallak tazminat karşılığı yeterlilik farkı	60.502.354	(53.913.097)	6.589.257
Dönem sonu	326.096.349	(62.635.015)	263.461.334

Gerçekleşmiş ancak rapor edilmemiş tazminatlar	31 Aralık 2022	
	Brüt	Net
Kara araçları sorumluluk	202.769.198	167.743.218
Riskli sigortalılar havuzu (Endirekt)	159.463.442	159.463.442
Kara araçları	2.219.726	2.219.726
İhtiyari mali sorumluluk	10.509.251	10.509.251
Kaza	1.248.128	436.845
Genel sorumluluk	5.236.328	1.872.875
Mühendislik	2.638.532	923.486
Yangın ve doğal afetler	1.808.073	632.826
Nakliyat	2.203.728	771.305
Hukuksal koruma	90.349	31.622
Genel zararlar	439.574	153.943
Hastalık / Sağlık	670.718	557.670
Su araçları	481.636	168.573
Emniyeti suistimal	169.488	59.321
Hava araçları sorumluluk	116.494	116.494
Hava araçları	92.351	-
Finansal kayıplar	352.683	3.178
Tıbbi kötü uygulamaya ilişkin ZMSS (Endirekt)	(4.447.775)	(4.447.775)
Toplam	386.061.925	341.216.001

MAGDEBURGER SİGORTA A.Ş.

1 OCAK - 31 ARALIK 2022 HESAP DÖNEMİNE AİT FİNANSAL TABLOLARA İLİŞKİN AÇIKLAYICI DİPNOTLAR

(Para Birimi aksi belirtilmedikçe Türk Lirası (TL) olarak gösterilmiştir.)

17 SİGORTA YÜKÜMLÜLÜKLERİ VE REASÜRANS VARLIKLARI (Devamı)

Gerçekleşmiş ancak rapor edilmemiş tazminatlar	31 Aralık 2021	
	Brüt	Net
Kara araçları sorumluluk	116.843.548	116.843.548
Riskli sigortalılar havuzu (Endirekt)	85.962.889	85.962.889
Kara araçları	4.583.740	4.583.740
İhtiyari mali sorumluluk	1.666.639	580.361
Kaza	652.571	195.771
Genel sorumluluk	448.310	134.493
Yangın ve doğal afetler	442.240	132.672
Nakliyat	407.144	337.307
Hukuksal koruma	230.575	933
Genel zararlar	194.181	58.254
Hastalık / Sağlık	187.954	56.386
Su araçları	130.843	39.253
Emniyeti suistimal	57.936	17.381
Hava araçları sorumluluk	48.537	-
Hava araçları	19.273	19.273
Finansal kayıplar	(1.897.960)	(1.897.960)
Tıbbi kötü uygulamaya ilişkin ZMSS (Endirekt)	(5.508.421)	(5.508.421)
Toplam	204.469.998	201.555.881

Şirket'in hayat ve hayat dışı dallar için tesis etmesi gereken teminat tutarları ile varlıklar itibarıyla hayat ve hayat dışı dallara göre tesis edilmiş teminat tutarları

	31 Aralık 2022		
	Tesis edilmesi gereken	Tesis edilen (*)	Kayıtlı değeri
<i>Hayat dışı:</i>			
Devlet tahvili (11 no'lu dipnot)		64.859.934	64.859.934
Banka mevduatı (14 no'lu dipnot)		99.281.992	99.281.992
Toplam	145.800.000	164.141.926	164.141.926

	31 Aralık 2021		
	Tesis edilmesi gereken	Tesis edilen	Kayıtlı değeri
<i>Hayat dışı:</i>			
Banka mevduatı (14 no'lu dipnot)		36.702.460	36.702.460
Toplam	59.320.667	36.702.460	36.702.460

(*) Sigortacılık Kanunu'na istinaden çıkarılan ve 7 Ağustos 2007 tarih ve 26606 sayılı Resmi Gazetede yayımlanan "Sigorta ve Reasürans ile Emeklilik Şirketlerinin Mali Bünyelerine İlişkin Yönetmelik'in 4. maddesi gereğince, sigorta şirketleri ile hayat ve ferdi kaza branşında faaliyet gösteren emeklilik şirketleri, sermaye yeterliliği hesabı sırasında bulunan gerekli özsermaye miktarının üçte birine denk düşen Minimum Garanti Fonu tutarını sermaye yeterliliği hesabı döneminde teminat olarak tesis etmekle yükümlü kılınmıştır. 31 Aralık 2022 tarihi itibarıyla Hayat dışı branş için tesis edilen 164.141.926 TL teminat tutarı 99.281.992 TL mevduattan; 64.859.934 TL'si devlet tahvilinden oluşmaktadır (31 Aralık 2021: 36.702.460 TL).

Şirket'in hayat poliçe adetleri ile dönem içinde giren, ayrılan hayat ve mevcut hayat sigortalıların adet ve matematik karşılıkları

Yoktur (31 Aralık 2021: Yoktur).

Dönem içinde yeni giren hayat sigortalıların adet ile brüt ve net prim tutarları ferdi ve grup olarak dağılımları

Yoktur (31 Aralık 2021: Yoktur).

MAGDEBURGER SİGORTA A.Ş.

1 OCAK - 31 ARALIK 2022 HESAP DÖNEMİNE AİT FİNANSAL TABLOLARA İLİŞKİN AÇIKLAYICI DİPNOTLAR

(Para Birimi aksi belirtilmedikçe Türk Lirası (TL) olarak gösterilmiştir.)

17 SİGORTA YÜKÜMLÜLÜKLERİ VE REASÜRANS VARLIKLARI (Devamı)

Dönem içinde portföyden ayrılan hayat sigortalıların adet ile brüt ve net prim tutarları matematik karşılıklarının tutarlarının ferdi ve grup olarak dağılımları

Yoktur (31 Aralık 2021: Yoktur).

Bireysel emeklilik

Yoktur (31 Aralık 2021: Yoktur).

18 YATIRIM ANLAŞMASI YÜKÜMLÜLÜKLERİ

Yoktur (31 Aralık 2021: Yoktur).

19 TİCARİ VE DİĞER BORÇLAR, ERTELENMİŞ GELİRLER

	31 Aralık 2022	31 Aralık 2021
Esas faaliyetlerden borçlar	31.531.968	74.889.065
Ödenecek vergi ve benzer diğer yükümlülükler	12.654.268	6.077.788
Tedarikçilere borçlar	7.538.359	3.777.929
Ertelenmiş komisyon gelirleri (Dipnot 17)	9.504.877	2.655.228
İlişkili taraflara borçlar (Dipnot 45)	2.691.420	1.947.751
Tedavi giderlerine ilişkin SGK'ya borçlar	3.891.735	980.758
Personele borçlar	254.390	987
Diğer borçlar	13.271.385	7.770.363
Toplam	81.338.402	98.099.869

Cari ve gelecek dönemlerde yararlanılacak yatırım indiriminin toplam tutarı

Yoktur (31 Aralık 2021: Yoktur).

MAGDEBURGER SİGORTA A.Ş.

1 OCAK - 31 ARALIK 2022 HESAP DÖNEMİNE AİT FİNANSAL TABLOLARA İLİŞKİN AÇIKLAYICI DİPNOTLAR

(Para Birimi aksi belirtilmedikçe Türk Lirası (TL) olarak gösterilmiştir.)

20 FİNANSAL BORÇLAR

Şirket 31 Aralık 2022 tarihi itibarıyla, TFRS 16 kapsamında kira yükümlülüğü bulunmamaktadır (31 Aralık 2021: 1.329.899 TL).

21. ERTELENMİŞ VERGİLER

31 Aralık 2022 ve 2021 tarihleri itibarıyla ertelenmiş vergi varlık ve yükümlülüklerini doğuran kalemler aşağıdaki gibidir:

	31 Aralık 2022		31 Aralık 2021	
	Toplam Geçici Farklar	Ertelenmiş vergi Varlığı/ Yükümlülüğü	Toplam Geçici Farklar	Ertelenmiş vergi Varlığı/ Yükümlülüğü
Birikmiş mali zararların etkisi	-	-	4.888.920	1.222.230
Dengeleme karşılığı	3.563.588	890.897	2.622.503	655.626
Devam eden riskler karşılığı	-	-	44.406.618	11.101.655
Kıdem karşılığı	1.581.910	395.477	839.104	167.821
Sabit kıymet	(12.276.651)	(3.069.163)	(881.876)	(220.469)
İzin karşılığı	-	-	669.906	167.477
Dava karşılığı	-	-	63.580	15.895
Diğer	(186.200)	(46.550)	1.647.088	411.772
Ertelenmiş vergi (yükümlülüğü) varlığı, net		(1.829.339)		13.522.007

MAGDEBURGER SİGORTA A.Ş.

1 OCAK - 31 ARALIK 2022 HESAP DÖNEMİNE AİT FİNANSAL TABLOLARA İLİŞKİN AÇIKLAYICI DİPNOTLAR

(Para Birimi aksi belirtilmedikçe Türk Lirası (TL) olarak gösterilmiştir.)

21. ERTELENMİŞ VERGİLER (Devamı)

31 Aralık 2022 ve 31 Aralık 2021 tarihleri itibarıyla Şirket'in birikmiş mali zararların vade dağılımı aşağıdaki gibidir:

	31 Aralık 2022	31 Aralık 2021
2024	4.888.920	4.888.920
2026	165.998.843	165.998.843
2027	343.189.003	
Toplam	514.076.766	170.887.761

Şirket'in 31 Aralık 2022 tarihi itibarıyla 514.076.766 TL (31 Aralık 2021: 170.887.761 TL) birikmiş vergi zararı bulunmaktadır. Şirket yönetimi'nin birikmiş vergi zararlarının zaman aşımına uğramasından önce vergilendirilebilir kar elde edilmesinin mümkün olup olmayacağı ile ilgili yaptığı projeksiyonlar çerçevesinde faydalanacağını düşündüğü vergi zararı bulunmamaktadır (31 Aralık 2021: Şirket yönetimi 159.027.021 TL'nin 4.888.920 TL'lik kısmı için birikmiş zararlarının zaman aşımına uğramasından önce vergilendirilebilir kar elde edilmesinin mümkün olup olmayacağı ile ilgili yaptığı projeksiyonlar çerçevesinde faydalanacağını düşünmektedir).

Ertelenmiş vergi varlıklarının dönem içindeki hareketi aşağıdaki gibidir:

	2022	2021
Dönem başı - 1 Ocak	13.522.007	1.488.510
Ertelenmiş vergi (gideri)/geliri (35 no'lu dipnot)	(11.688.818)	11.860.739
Özkaynak altında muhasebeleştirilen ertelenmiş vergi	304.497	172.758
Dönem sonu - 31 Aralık	2.137.685	13.522.007

22. EMEKLİLİK SOSYAL YARDIM YÜKÜMLÜLÜKLERİ

23 no'lu dipnotta açıklanmıştır.

23. DİĞER YÜKÜMLÜLÜKLER VE MASRAFLAR KARŞILIKLARI

31 Aralık 2022 ve 2021 tarihleri itibarıyla diğer riskler için ayrılan karşılıkların detayı aşağıdaki gibidir:

	31 Aralık 2022	31 Aralık 2021
Kıdem tazminatı karşılığı	1.581.910	839.104
İzin karşılığı	1.446.732	669.906
Dava karşılığı	-	63.580
Diğer riskler için ayrılan karşılıkların toplamı	3.028.642	1.572.590

Kıdem tazminatı karşılığının dönem içindeki hareketi aşağıdaki gibidir:

	31 Aralık 2022	31 Aralık 2021
Dönem başı kıdem tazminatı karşılığı	839.104	436.996
Dönem içinde ayrılan karşılıklar	594.969	288.694
Dönem içinde ödenen tazminatlar	(1.070.148)	(750.374)
Aktüeryal (kazançlar)/kayıplar	1.217.984	863.788
Dönem sonu kıdem tazminatı karşılığı	1.581.910	839.104

MAGDEBURGER SİGORTA A.Ş.

1 OCAK - 31 ARALIK 2022 HESAP DÖNEMİNE AİT FİNANSAL TABLOLARA İLİŞKİN AÇIKLAYICI DİPNOTLAR (Para Birimi aksi belirtilmedikçe Türk Lirası (TL) olarak gösterilmiştir.)

24. NET SİGORTA PRİM GELİRİ

Hayat dışı dallar itibarıyla net sigorta prim gelirleri ilişikteki gelir tablosunda detaylandırılmıştır.

25. AİDAT (ÜCRET) GELİRLERİ

Yoktur (31 Aralık 2021: Yoktur).

26. YATIRIM GELİRLERİ

Yukarıda 4.2 no'lu Finansal riskin yönetimi dipnotunda gösterilmiştir.

27. FİNANSAL VARLIKLARIN NET TAHAKKUK GELİRLERİ

Yukarıda 4.2 no'lu Finansal riskin yönetimi dipnotunda gösterilmiştir.

28. GERÇEĞE UYGUN DEĞER FARKI KAR VEYA ZARARA YANSITILAN AKTİFLER

Yoktur (31 Aralık 2021: Yoktur).

MAGDEBURGER SİGORTA A.Ş.

1 OCAK - 31 ARALIK 2022 HESAP DÖNEMİNE AİT FİNANSAL TABLOLARA İLİŞKİN AÇIKLAYICI DİPNOTLAR

(Para Birimi aksi belirtilmedikçe Türk Lirası (TL) olarak gösterilmiştir.)

29. SİGORTA HAK VE TALEPLERİ

	1 Ocak - 31 Aralık 2022	1 Ocak - 31 Aralık 2021
Muallak tazminatlar karşılığında değişim, reasürör payı düşülmüş olarak	(185.933.031)	(106.957.734)
Ödenen hasarlar, reasürör payı düşülmüş olarak	(476.949.780)	(241.910.016)
Kazanılmamış primler karşılığında değişim, reasürör payı düşülmüş olarak	(217.212.177)	(36.030.875)
Devam eden riskler karşılığında değişim, reasürör payı düşülmüş olarak	(20.024.928)	(43.932.678)
Toplam	(900.119.916)	(428.831.303)

30. YATIRIM SÖZLEŞMELERİ HAKLARI

Yoktur (31 Aralık 2021: Yoktur).

31. ZARURİ DİĞER GİDERLER

Giderlerin Şirket içindeki niteliklerine veya işlevlerine dayanan gruplama aşağıda 32 no'lu Gider çeşitleri dipnotunda verilmiştir.

32. GİDER ÇEŞİTLERİ

31 Aralık 2022 ve 2021 tarihlerinde sona eren hesap dönemlerine ilişkin faaliyet giderlerinin detayı aşağıdaki gibidir:

	1 Ocak - 31 Aralık 2022	1 Ocak - 31 Aralık 2021
Komisyon giderleri	66.482.514	34.936.097
<i>Dönem içinde tahakkuk eden aracılar komisyonlar</i>	<i>105.807.520</i>	<i>44.131.856</i>
<i>Ertelenmiş üretim komisyonlarındaki değişim</i>	<i>(39.325.006)</i>	<i>(9.195.759)</i>
Çalışanlara sağlanan fayda giderleri (33 no'lu dipnot)	40.753.312	20.107.413
Yönetim giderleri	29.363.292	18.195.429
Reklam ve pazarlama giderleri	8.282.229	11.344.203
Dışarıdan sağlanan fayda ve hizmetler (*)	9.060.645	4.038.780
Reasürörlerden kazanılan komisyon gelirleri	(8.556.873)	(2.954.111)
<i>Dönem içerisinde reasürörlerden tahakkuk eden komisyon gelirleri</i>	<i>(15.406.522)</i>	<i>(4.150.560)</i>
<i>Ertelenmiş komisyon gelirlerindeki değişim</i>	<i>6.849.649</i>	<i>1.196.449</i>
Diğer faaliyet giderleri	1.817.112	1.959.038
Toplam	147.202.231	87.626.849

(*) Şirket'in KGK'nın 30 Mart 2021 tarihinde mükerrer Resmi Gazete'de yayımlanan Kurul Kararına istinaden hazırladığı ve hazırlanma esasları 19 Ağustos 2021 tarihli KGK yazısını temel alan bağımsız denetim kuruluşlarınca verilen hizmetlerin ücretlerine ilişkin açıklaması aşağıdaki gibidir:

	1 Ocak - 31 Aralık 2022	1 Ocak - 31 Aralık 2021
Raporlama dönemine ait bağımsız denetim ücreti	380.000	190.000
Toplam	380.000	190.000

MAGDEBURGER SİGORTA A.Ş.

1 OCAK - 31 ARALIK 2022 HESAP DÖNEMİNE AİT FİNANSAL TABLOLARA İLİŞKİN AÇIKLAYICI DİPNOTLAR

(Para Birimi aksi belirtilmedikçe Türk Lirası (TL) olarak gösterilmiştir.)

33. ÇALIŞANLARA SAĞLANAN FAYDA GİDERLERİ

31 Aralık 2022 ve 2021 tarihlerinde sona eren hesap dönemlerine ilişkin çalışanlara sağlanan fayda giderlerinin detayı aşağıdaki gibidir:

	1 Ocak - 31 Aralık 2022	1 Ocak - 31 Aralık 2021
Maaş ve ücretler	27.520.092	13.596.370
Sosyal güvenlik primleri işveren payı	5.579.125	2.742.889
Huzur hakkı ücret gideri	657.253	909.102
Diğer yan haklar	6.996.842	2.859.052
Toplam (32 no'lu dipnot)	40.753.312	20.107.413

34. FİNANSAL MALİYETLER

Dönemin tüm finansman giderleri yukarıda 4.2 no'lu Finansal riskin yönetimi dipnotunda gösterilmiştir. Üretim maliyetine veya sabit varlıkların maliyetine verilen finansman gideri bulunmamaktadır. Finansal giderlerin tamamı gelir tablosuna yansıtılmaktadır.

35. GELİR VERGİLERİ

Finansal tablolarda gösterilen gelir vergisi giderlerini oluşturan kalemler aşağıdaki gibidir:

	1 Ocak - 31 Aralık 2022	1 Ocak - 31 Aralık 2021
<i>Ertelenmiş vergi geliri:</i>		
İndirilebilir/vergilendirilebilir geçici farkların oluşmasından ve kapanmasından kaynaklanan vergi	(11.688.818)	11.860.739
Toplam vergi geliri	(11.688.818)	11.860.739

31 Aralık 2022 ve 2021 tarihleri itibarıyla Şirket'in finansal tablolarında oluşan vergi öncesi faaliyet karı üzerinden yasal vergi oranı ile hesaplanan gelir vergisi ile gelir tablosuna yansıtılan fiili gelir vergisi gideri arasındaki mutabakatı aşağıdaki tabloda detaylandırılmıştır:

Vergi geliri mutabakatı aşağıdaki gibidir:

	1 Ocak - 31 Aralık 2022	1 Ocak - 31 Aralık 2021
Vergi öncesi zarar (-)	(343.189.003)	(165.998.843)
Vergi oranı	25%	25%
Hesaplanan vergi (gideri)/geliri	85.797.251	41.499.711
Önceki dönem üzerinden ertelenmiş vergi hesaplanan ancak dönemde üzerinden ertelenmiş vergi hesaplanmayan mali zararların etkisi	(1.222.230)	-
Üzerinden ertelenmiş vergi hesaplanmayan mali zararların etkisi	(96.205.651)	(30.827.621)
Vergi oranındaki değişikliğin etkisi	-	1.602.502
İlave/indirimler, net	(58.188)	(413.853)
Toplam vergi (gideri)/geliri	(11.688.818)	11.860.739

MAGDEBURGER SİGORTA A.Ş.

1 OCAK - 31 ARALIK 2022 HESAP DÖNEMİNE AİT FİNANSAL TABLOLARA İLİŞKİN AÇIKLAYICI DİPNOTLAR (Para Birimi aksi belirtilmedikçe Türk Lirası (TL) olarak gösterilmiştir.)

36. NET KUR DEĞİŞİM GELİRLERİ

Yukarıda 4.2 no'lu Finansal riskin yönetimi dipnotunda gösterilmiştir.

37. HİSSE BAŞINA (KAYIP)/KAZANÇ

TMS 33 "Hisse Başına Kazanç" standardına göre, hisse senetleri borsada işlem görmeyen işletmeler hisse başına kazanç açıklamak zorunda değildir. Şirket'in hisseleri borsada işlem görmediğinden, ekli finansal tablolarda hisse başına kazanç/zarar hesaplanmamıştır.

38. HİSSE BAŞI KAR PAYI

Yoktur (31 Aralık 2021: Yoktur).

39. FAALİYETLERDEN YARATILAN NAKİT

Esas faaliyetlerden kaynaklanan nakit akımları nakit akış tablosunda gösterilmiştir.

40. HİSSE SENEDİNE DÖNÜŞTÜRÜLEBİLİR TAHVİL

Yoktur (31 Aralık 2021: Yoktur).

41. PARAYA ÇEVİRİLEBİLİR İMTİYAZLI HİSSE SENETLERİ

Yoktur (31 Aralık 2021: Yoktur).

42. RİSKLER

Normal operasyonlarının doğası gereği Şirket, ağırlıklı olarak sigortacılık faaliyetlerinden kaynaklanmak üzere çok sayıda hukuki anlaşmazlıklar, davalar ve tazminat davaları ile karşı karşıyadır.

	31 Aralık 2022	31 Aralık 2021
Şirket aleyhine açılan hasar davaları (*)	28.985.824	13.002.989
İş davaları	-	63.580
Toplam	28.985.824	13.066.569

(*) Muallak hasarlar içerisinde takip edilmekte olup muallak hasarların hareket tablosu 17 no'lu dipnotta yer almaktadır.

MAGDEBURGER SİGORTA A.Ş.

1 OCAK - 31 ARALIK 2022 HESAP DÖNEMİNE AİT FİNANSAL TABLOLARA İLİŞKİN AÇIKLAYICI DİPNOTLAR (Para Birimi aksi belirtilmedikçe Türk Lirası (TL) olarak gösterilmiştir.)

43. TAAHHÜTLER

Şirket'in faaliyetleri gereği hayat dışı sigorta branşlarında vermiş olduğu teminatların detayı Not 17'de gösterilmiştir.

44. İŞLETME BİRLEŞMELERİ

Yoktur (31 Aralık 2021: Yoktur).

45. İLİŞKİLİ TARAFLARLA İŞLEMLER

31 Aralık 2022 ve 2021 tarihleri itibarıyla ilişkili kuruluş bakiyeleri aşağıdaki gibidir:

	31 Aralık 2022	31 Aralık 2021
Bor Holding A.Ş.	2.202.432	-
Metrobor Sigorta Acenteliği A.Ş.	305.645	-
Borlease Otomotiv A.Ş.	-	1.633.331
ARTI Seyahat Acentası Tekstil Sanayi ve Ticaret A.Ş.	-	1.010.013
İlişkili Taraflardan Alacaklar	2.508.077	2.643.344

	31 Aralık 2022	31 Aralık 2021
Borlease Otomotiv A.Ş.	66.408	-
Metrobor Sigorta Acenteliği A.Ş.	449.986	427.606
Bor Holding A.Ş.	-	942.099
ARTI Seyahat Acentası Tekstil Sanayi ve Ticaret A.Ş.	255.078	-
Otomobit Bilişim Teknolojileri Ltd.Şti.	1.538.246	-
İlişkili Taraflara Borçlar	2.309.717	1.924.829

Ortaklar, iştirakler ve bağlı ortaklıklardan alacaklar nedeniyle ayrılan şüpheli alacak tutarı ve bunların borçları bulunmamaktadır.

Ortaklar, iştirakler ve bağlı ortaklıklar lehine verilen garanti, taahhüt, kefalet, avans, ciro gibi yükümlülükler bulunmamaktadır.

45. İLİŞKİLİ TARAFLARLA İŞLEMLER (Devamı)

1 Ocak - 31 Aralık 2022 ve 2021 hesap dönemlerinde gerçekleşen ilişkili kuruluş işlemleri aşağıdaki gibidir:

	1 Ocak - 31 Aralık 2022	1 Ocak - 31 Aralık 2021
ARTI Seyahat Acentası Tekstil Sanayi ve Ticaret A.Ş.	1.264.564	76.300
Borlease Otomotiv A.Ş.	310.062	695.211
Taşıt kira giderleri	1.574.626	771.511
	1 Ocak - 31 Aralık 2022	1 Ocak - 31 Aralık 2021
Borlease Otomotiv A.Ş.	85.674	65.114
Bor Holding A.Ş.	2.379.427	1.764.191
ARTI Seyahat Acentası Tekstil Sanayi ve Ticaret A.Ş.	56.144	5.441
Diğer giderler	2.521.244	1.834.746
	1 Ocak - 31 Aralık 2022	1 Ocak - 31 Aralık 2021
Metrobor Sigorta Acenteliği A.Ş.	949.468	946.139
Aracılık giderleri	949.468	946.139
	1 Ocak - 31 Aralık 2022	1 Ocak - 31 Aralık 2021
Otomobit Bilişim Teknolojileri Ltd.Şti.	1.879.551	2.137.935
Bilgi İşlem Giderleri	1.879.551	2.137.935
	1 Ocak - 31 Aralık 2022	1 Ocak - 31 Aralık 2021
Borlease Otomotiv A.Ş.	45.825.000	8.100.000
Taşıt alımı	45.825.000	8.100.000

MAGDEBURGER SİGORTA A.Ş.

1 OCAK - 31 ARALIK 2022 HESAP DÖNEMİNE AİT FİNANSAL TABLOLARA İLİŞKİN AÇIKLAYICI DİPNOTLAR

(Para Birimi aksi belirtilmedikçe Türk Lirası (TL) olarak gösterilmiştir.)

46. RAPORLAMA DÖNEMİNDEN SONRA ORTAYA ÇIKAN OLAYLAR

6 Şubat 2023 tarihinde Kahramanmaraş ili, Pazarcık ve Elbistan ilçeleri merkezli yaşanan, pek çok ilimizi etkileyen ve tüm ülkemizi derinden sarsan depremlerin yarattığı olumsuzluklar nedeniyle bölgedeki 10 ilimizi içerek şekilde olağanüstü hal durumu ilan edilmiştir. Söz konusu doğal afete ilişkin gelişmeler Şirket yönetimi tarafından yakından izlenmekte olup, durum tespitine yönelik çalışma ve değerlendirmeler devam etmektedir.

Emeklilikte Yaşa Takılanlara (EYT) ilişkin düzenlemenin yer aldığı 7438 sayılı Sosyal Sigortalar ve Genel Sağlık Sigortası Kanunu ile 375 Sayılı Kanun Hükmünde Kararnamede Değişiklik Yapılmasına Dair Kanun 3 Mart 2023 tarihli ve 32121 sayılı Resmi Gazete’de yayımlanarak yürürlüğe girmiştir. Bu husus, TMS 10 Raporlama Döneminden Sonraki Olaylar standardı kapsamında raporlama döneminden sonraki düzeltme gerektirmeyen bir olay olarak değerlendirilmekle birlikte, Şirket’in operasyonları ve finansal durumu üzerindeki etkisinin ölçülmesine ilişkin çalışmalar devam etmektedir.

47. DİĞER

Finansal tablolardaki “diğer” ibaresini taşıyan hesap kalemlerinden dâhil olduğu grubun toplam tutarının %20’sini veya bilanço aktif toplamının %5’ini aşan kalemlerin ad ve tutarları

Yoktur (31 Aralık 2021: Yoktur).

“Diğer alacaklar” ile “Diğer kısa veya uzun vadeli borçlar” hesap kalemi içinde bulunan ve bilanço aktif toplamının yüzde birini aşan, personelden alacaklar ile personele borçlar tutarlarının ayrı ayrı toplamları

Yoktur (31 Aralık 2021: Yoktur).

Nazım hesaplarda takip edilen rücu alacaklarına ilişkin tutarlar

Yoktur (31 Aralık 2021: Yoktur).

Taşınmazlar üzerinde sahip olunan aynı haklar ve bunların değerleri

Yoktur (31 Aralık 2021: Yoktur)

Önceki döneme ilişkin gelir ve giderler ile önceki döneme ait gider ve zararların tutarlarını ve kaynakları gösteren açıklayıcı dipnot

Yoktur (31 Aralık 2021: Yoktur).

31 Aralık 2022 ve 2021 tarihlerinde sona eren hesap dönemlerine ilişkin karşılık giderlerinin detayı aşağıdaki gibidir:

	1 Ocak - 31 Aralık 2022	1 Ocak - 31 Aralık 2021
Kıdem tazminatı karşılık gideri	475.178	288.695
Dava karşılıkları hesabı	63.580	(127.214)
İzin karşılığı	(776.826)	305.056
Alacak karşılığı	(5.000.000)	(408.876)
Sigortacılık faaliyetlerinden alacak karşılığı	(12.410.879)	(10.239.013)
Diğer karşılıklar	-	176.174
Karşılıklar hesabı	(17.648.947)	(10.005.178)

MAGDEBURGER SİGORTA A.Ş.

1 OCAK - 31 ARALIK 2022 HESAP DÖNEMİNE AİT FİNANSAL TABLOLARA İLİŞKİN AÇIKLAYICI DİPNOTLAR (Para Birimi aksi belirtilmedikçe Türk Lirası (TL) olarak gösterilmiştir.)

47. DİĞER (Devamı)

	31 Aralık 2022	31 Aralık 2021
Sabit kıymet satış karı	24.375.921	12.735.986
Diğer	3.447.167	1.030.659
Toplam	27.823.088	13.766.645

